



COMUNE DI BUSSETO

Provincia di Parma

VERBALE DI DELIBERAZIONE DEL CONSIGLIO COMUNALE

ORIGINALE

N° 31 del 29/04/2016

OGGETTO: APPROVAZIONE RENDICONTO DELLA GESTIONE 2015

L'anno **duemilasedici**, il giorno **ventinove** del mese di **aprile** alle ore **18:30**, nella **Sala Consiliare del Palazzo Comunale**, previo esaurimento delle formalità prescritte dalla Legge e dallo Statuto, vennero convocati a seduta i componenti del Consiglio Comunale.

All'appello iniziale risultano:

1	GAMBAZZA MARIA GIOVANNA	Presente	8	RIZZO DINO	Assente
2	CONCARI LUCA	Presente	9	FAROLDI LICIA	Presente
3	CAROSINO STEFANO	Presente	10	LEONI GIANARTURO	Presente
4	CASSI FABRIZIO	Assente	11	CAPELLI STEFANO	Presente
5	CATELLI GIAN LUCA	Presente	12	MICHELAZZI LAMBERTO	Presente
6	BURLA ANGELO	Presente	13	IACOPINI CINZIA	Assente
7	CREMONA ANGELO EMILIO	Presente			

Totale Presenti: n. 10

Totale Assenti: n. 3

Partecipa all'adunanza Il Segretario Comunale, Dott.ssa Laura Ravecchi, il quale provvede alla redazione del presente verbale.

Essendo legale il numero degli intervenuti, Il Sindaco Maria Giovanna Gambazza assume la Presidenza e dichiara aperta la seduta per la trattazione dell'argomento indicato in oggetto.

IL CONSIGLIO COMUNALE

Visti:

- il D.Lgs. n.118 del 23/6/2011 recante disposizioni in materia di armonizzazione dei sistemi contabili e degli schemi di bilancio delle Regioni, degli Enti Locali e dei loro organismi, coordinato con il decreto legislativo 126 del 10/8/2014;
- il D.Lgs. n. 267 del 18/08/2000, Testo Unico del Enti Locali, coordinato con il D.Lgs. n.126 del 10/8/2014;

Visti:

- il Decreto del Ministero dell'Interno del 18 Febbraio 2013 "Individuazione di nuovi parametri di deficitarietà strutturale per gli enti locali per il triennio 2013-2015";
- l'art. 77 bis comma 11 del D.L. 112/2008 che stabilisce che dal 2010 al consuntivo devono essere allegati i prospetti finali SIOPE relativi ad entrate, uscite e disponibilità liquide dell'Ente;
- l'art. 1, comma 557, della legge 296/2006 e successive modificazioni in materia di vincoli alle previsioni di spesa di personale; le disposizioni in materia di contenimento delle spese di personale di cui all'art.1, comma 557, della L. 296/2006, prevedono che gli enti sottoposti al patto di stabilità interna, assicurino la riduzione delle spese di personale, al lordo degli oneri riflessi, con la sola esclusione degli oneri relativi ai rinnovi contrattuali; specificano altresì che tale spesa deve comprendere anche la spesa per incarichi di co.co.co., di somministrazione e la corrispondente IRAP;
- il comma 557 quater, introdotto dalla Legge 114/2014, prevede che ai fini del suddetto contenimento delle spese di personale, gli enti prendano a riferimento il valore medio del triennio, ovvero 2011/2013;
- gli artt. 30, 31 e 32 della Legge 183 del 12 novembre 2011 "Disposizioni per la formazione del bilancio annuale e pluriennale dello Stato (Legge di stabilità 2012)" relativamente al patto di stabilità interno 2012-2015 e successive modifiche e integrazioni;
- l'art. 11, comma 6 lett.J, del d.lgs.118/2011 che prevede che a partire dall'esercizio 2015 i comuni e le province devono allegare al proprio rendiconto di gestione una nota informativa asseverata dall'organo di revisione, relativa alla verifica dei crediti e dei debiti con le proprie società partecipate, con la motivazione delle eventuali discordanze;
- l'art. 16, comma 26, del D.L. 13 agosto 2011 n. 138 convertito, con modificazioni, dalla Legge 14/9/2011 n. 148 che prevede che le spese di rappresentanza sostenute dagli organi degli Enti locali siano elencate in apposito prospetto allegato al rendiconto;
- l'art. 33, comma 1, D.Lgs. 14 marzo 2013, n. 33 e all'Art. 9, comma 3, DPCM 22 settembre 2014, ai sensi dell'art. 41 comma 1 del DL 66/2014 che prevede di allegare l'indicatore di tempestività dei pagamenti;
- il Regolamento di Contabilità vigente;
- la deliberazione di Giunta comunale n° 45 del 1.4.2016 di riaccertamento ordinario dei residui attivi e passivi;
- la deliberazione della Giunta comunale n. 47 del 5.4.2016 con la quale si approvava lo schema del rendiconto 2015;

Dato atto:

- che le risultanze del rendiconto evidenziano il raggiungimento degli obiettivi fissati dalle norme sul Patto di Stabilità - art. 1 c. 87 e seguenti la Legge 220 del 7/12/2010 "Legge di stabilità 2011" e successive integrazioni;
- che il consuntivo delle spese di personale, rispettano i limiti riferiti al triennio 2011/2013;
- che tra gli allegati al Bilancio sono compresi:
 - ✓ i prospetti SIOPE (ai sensi dell'art. 77 bis comma 11 D.L. 112/2008);
 - ✓ la nota informativa asseverata dall'organo di revisione, relativa alla verifica dei crediti e dei debiti con le proprie società partecipate, con la motivazione delle eventuali discordanze ai sensi dell'art. 11 del d.lgs 118/2011;
 - ✓ l'elenco delle spese di rappresentanza sostenute dagli organi di governo dell'Ente nell'anno 2015 (art. 16 c. 26 del D.L. 13 agosto 2011 n. 138);
 - ✓ la certificazione dei parametri per l'accertamento della condizione di ente strutturalmente deficitario, aggiornata con i parametri obiettivo definiti dal decreto del Ministero dell'Interno richiamato nelle premesse, e che tali parametri risultano tutti negativi non evidenziando, quindi, criticità;
 - ✓ l'indicatore di tempestività dei pagamenti ai sensi dell'art. 33, comma 1, D.Lgs. 14 marzo 2013, n. 33 e all' art. 9, comma 3, DPCM 22 settembre 2014, ai sensi dell'art. 41 comma 1 del DL 66/2014 ;
- che alla data del 31.12.2015 non sussistono debiti fuori bilancio;

CONSIDERATO che le risultanze finali del rendiconto della gestione 2015 hanno determinato la seguente situazione:

Risultato di amministrazione		2.374.028,42
di cui:		
Fondi per spese in c/capitale	471.485,25	
Fondi non vincolati	244.283,05	
FCDE	390.751,86	
Fondi vincolati	1.263.838,26	

Ritenuto di destinare ulteriori € 50.000,00 – derivanti dai fondi non vincolati – al FCDE, a tutela di eventuali crediti non esigibili, così da quantificare il fondo medesimo ad € 440.751,86;

Vista la relazione dei Revisori dei Conti redatta secondo quanto disposto dall'art. 239 del T.U. n. 267/2000 ordinamento EE.LL.;

Richiamati l'art. 42 del T.U. n. 267/2000 ordinamento EE.LL.;

Rilevato che il responsabile del servizio finanziario, Dr.ssa Elena Stellati, unicamente in ordine alla regolarità tecnica e contabile, ai sensi dell'art. 49 del D.Lgs. del 18/08/2000 n. 267, ha espresso il seguente parere: **FAVOREVOLE**;

Introduce il Sindaco che procede ad una breve sintesi delle principali azioni che hanno caratterizzato le linee del proprio mandato amministrativo giunto ormai al termine;

Il Sindaco dà la parola all' Assessore ai Servizi Finanziari, Sig. Gian Luca Catelli che illustra il rendiconto di gestione 2015 nelle sue voci principali come da relazione che si allega come parte integrante e sostanziale al presente atto (All. "1").

Sentiti i commenti e le osservazioni dei Consiglieri intervenuti alla discussione come di seguito si riporta in sintesi:

- il Consigliere Michelazzi interviene per chiedere alcune delucidazioni tecniche a cui risponde il Responsabile del Servizio Finanziario, Dr.ssa Stellati, presente in aula.

- Il Consigliere Capelli: riflette che nel corso di questi 5 anni è stato fatto poco o niente nel Comune di Busseto, ad eccezione forse di questo ultimo periodo, a cominciare dalle strade e così per altre infrastrutture. Non sono mai state abbassate le tasse, né fatto niente per la sicurezza, se non in questi ultimi mesi in cui si è provveduto ad installare le telecamere e rimarca comunque la scarsità di agenti nel territorio di Busseto che si sta trascinando ormai da tempo. Ritene inoltre che l'uscita dalle Terre Verdiane sia stata gestita male. Considera alquanto insufficiente il bilancio relativo al quinquennio amministrativo trascorso e pertanto dichiara il proprio voto contrario.

- Il Sindaco risponde relativamente alle Terre Verdiane affermando che l'Amministrazione si è trovata a dover gestire una situazione di emparse con dei tempi tecnici stabiliti dalla Regione sia per il recesso sia per i debiti pregressi dell'Unione. Per quanto concerne il personale della Polizia Municipale precisa che in tutti i Comuni delle Terre Verdiane c'è un problema di sotto-organico e nei prossimi mesi chi amministrerà dovrà gestire il rientro della Polizia Municipale e dei servizi relativi che rientreranno in forza ai Comuni e i vari pregressi in base ai criteri dovuti. Tiene infine a precisare che invece l'Amministrazione ha avuto una forte presa di posizione per l'uscita da Terre Verdiane.

- Il Consigliere Leoni utilizza la metafora della famosa canzone la "vie en rose" per commentare quanto illustrato dal Sindaco sull'operato del proprio mandato amministrativo. Evidenzia che molti contributi sono arrivati per inerzia: questa è la sua visione delle cose ed il suo convincimento. Ritene che il giudizio calzante per questa Amministrazione, che volge al termine, sia quello di un notevole immobilismo. Rimarca che in tempi come questi ci vuole la fantasia, la creatività e una ricerca ossessiva di finanziamenti. Per quanto riguarda l'Unione Terre Verdiane ritiene che si poteva uscire anche prima da "questa inutile e costosa istituzione". Commenta: "...questa uscita in gregge non è un titolo di merito, ma una conseguenza di una scelta politica assunta ad alto livello che i sindaci hanno condiviso...". Rileva che si potevano approfondire gli studi sulla fusione e fa notare che il Piano di Fusione pubblicato sul sito del Comune è una relazione di un dotto professore universitario che illustra in senso generale i pro e i contro alla fusione, ma non consente di giudicare se la fusione convenga o meno. Mette in evidenza il rischio poi che la fusione venga imposta ai Comuni dall'alto. Per quanto riguarda Verdi Multimedia ricorda la situazione che si è ereditata perché non erano state fatte le volture dei servizi e fa notare di essersi accorto in ritardo che lo stesso errore è stato ripetuto nel testo della Convenzione con la Fondazione Tebaldi Museo approvata nella seduta consiliare precedente. Conclude confermando il proprio voto negativo al rendiconto del bilancio gestione 2015 già annunciato da Capelli.

Con voti favorevoli n. 7, contrari n. 2 (Capelli e Leoni), astenuti n. 1 (Michelazzi), resi in forma palese ai sensi di legge da n. 9 Consiglieri votanti e n. 10 Consiglieri presenti,

D E L I B E R A

1. di approvare il Rendiconto della gestione 2015 comprendente il Conto del Bilancio ex D.Lgs 77/95 e quello armonizzato ex D.Lgs 118/2011 a fini conoscitivi, il Conto Economico con allegato il prospetto di conciliazione ed il Conto del Patrimonio secondo lo schema del Dpr 194/96 che, in allegato, formano parte integrante della presente deliberazione, nonché gli allegati al rendiconto di cui al comma 5 del sopra citato art. 227, posti agli atti del Servizio Finanziario, le cui risultanze finali sono le seguenti:

QUADRO GENERALE RIASSUNTIVO DELLA GESTIONE FINANZIARIA 2015

FONDO DI CASSA AL 1.1.2015	1.468.321,89		
RISCOSSIONI C/RESIDUI	1.523.100,57		
RISCOSSIONI C/COMPETENZA	6.820.256,76		9.811.679,22
PAGAMENTI C/RESIDUI		1.323.373,01	
PAGAMENTI C/COMPETENZA		6.639.310,90	7.962.683,91
FONDO DI CASSA AL 31.12.2015			<u>1.848.995,31</u>
ACCERTAMENTI C/RESIDUI	1.182.489,31		
ACCERTAMENTI C/COMPETENZA	1.899.125,93		3.081.615,24
IMPEGNI C/RESIDUI		206.350,98	
IMPEGNI C/COMPETENZA		1.872.987,93	2.079.338,91
AVANZO AMM.NE 2015			<u>2.851.271,64</u>
FPV per spese correnti		2.030,08	
FPV per spese in c/capitale		478.883,14	
Risultato di amministrazione al 31.12.2015			<u>2.370.358,42</u>
di cui:			
Fondi per spese in c/capitale		471.485,25	
Fondi non vincolati		244.283,05	
FCDE		390.751,86	
Fondi vincolati		1.263.838,26	

CONTO DEL PATRIMONIO

Attività patrimoniali	40.620.963,30
Passività patrimoniali	24.814.735,83
Patrimonio netto al 31.12.2015	15.806.227,47

CONTO ECONOMICO

Risultato della gestione	79.150,15
Risultato della gestione operativa	79.240,72
Risultato economico della gestione	416.339,26

2. di dare atto che:

- le risultanze del rendiconto evidenziano il raggiungimento degli obiettivi fissati dalle norme sul Patto di Stabilità 2015 - (Leggi n. 183/2011 e n. 228/2012, Decreti-legge n. 74/2012, n. 35/2013, n. 43/2013, n. 120/2013 e n. 151/2013 e s.m.i.);
 - il consuntivo delle spese di personale, rispettano i limiti riferiti alla media del triennio 2011-2013;
 - le spese di rappresentanza sostenute dagli organi di governo dell'Ente nell'anno 2015 (art. 16 c. 26 del D.L. 13 agosto 2011 n. 138) sono quelle evidenziate nell'apposito prospetto;
 - è stata predisposta apposita nota informativa, asseverata dall'organo di revisione, relativa alla verifica dei crediti e dei debiti con le proprie società partecipate, con la motivazione delle eventuali discordanze ai sensi dell'art. 11, comma 6 lett.J del d.lgs.118/2011;
3. di dare atto, altresì, come esposto in premessa, della non sussistenza di debiti fuori bilancio;
4. di dare riscontro positivo all'analisi dei pagamenti, ai sensi dell'art. 33, comma 1, D.Lgs. 14 marzo 2013, n. 33 e all'art. 9, comma 3, DPCM 22 settembre 2014, nonché ai sensi dell'art. 41 comma 1 del DL 66/2014 *"tempestività dei pagamenti"*;
5. di destinare la somma di € 50.000,00 – derivante dai fondi di avanzo di amministrazione non vincolata, ad incremento del FCDE, a tutela di eventuali crediti non esigibili iscritti tra i residui attivi del conto del bilancio 2015;

Letto, confermato e sottoscritto

Il Sindaco
Maria Giovanna Gambazza

Il Segretario Comunale
Dott.ssa Laura Ravecchi

COPIA CARTACEA DI ORIGINALE DIGITALE - Delibera di Consiglio Nr. 31 del 29/04/2016.
Attesto che la presente copia cartacea $\frac{1}{2}$ conforme all'originale informatico, sottoscritto con firma digitale, il cui certificato $\frac{1}{2}$ intestato a LAURA RAVECCHI, MARIA GIOVANNA GAMBAZZA Documento stampato il giorno 11/05/2016 da Macchidani Stefania.
Il Segretario Comunale Dott.ssa Laura Ravecchi



COMUNE DI BUSSETO

Provincia di Parma

PARERE DI REGOLARITA' TECNICA

(art 49 comma 1 del T.U.E.L. D.Lgs 267/2000)

Proposta di delibera di Consiglio avente per oggetto:

APPROVAZIONE RENDICONTO DELLA GESTIONE 2015

Il sottoscritto, responsabile di servizio esprime **parere favorevole** in ordine alla regolarità tecnica della proposta di deliberazione in oggetto, precisando che sono state osservate le procedure preliminari di legge e dei regolamenti.

Busseto, li 26/04/2016

Elena Stellati / INFOCERT SPA



COMUNE DI BUSSETO

Provincia di Parma

PARERE DI REGOLARITA' CONTABILE

(art. 49 comma 1 del T.U.E.L. D.Lgs 269/2000)

PROPOSTA DI DELIBERA DI CONSIGLIO AVENTE PER OGGETTO:

APPROVAZIONE RENDICONTO DELLA GESTIONE 2015

Per quanto attiene la regolarità contabile del presente atto, ai sensi dell'art. 49 del Decreto Legislativo 267/2000 il Responsabile dei Servizi Finanziari esprime parere favorevole.

Busseto, li 26/04/2016

Il Responsabile del Servizio Finanziario

Elena Stellati / INFOCERT SPA



COMUNE DI BUSSETO

Provincia di Parma

Deliberazione del Consiglio Comunale

N. 31

DEL 29/04/2016

Oggetto: APPROVAZIONE RENDICONTO DELLA GESTIONE 2015

RELATA DI PUBBLICAZIONE

Il sottoscritto

visti gli atti d'ufficio

ATTESTA

Che la presente deliberazione:

viene pubblicata nell'Albo On Line di questo Comune per 15 giorni consecutivi dal 10/05/2016 al 25/05/2016

Busseto, li 10/05/2016

L' addetto

Stefania Macchidani / INFOCERT SPA

PROSPETTO DI CONCILIAZIONE

Esercizio 2015

Modello n. 18

(D.P.R. 31/01/1996 N. 194)

per province, comuni, unioni di comuni e città metropolitane

Attesto che la presente copia cartacea $\frac{1}{2}$ conforme all'originale informatico, sottoscritto con firma digitale, il cui certificato $\frac{1}{2}$ intestato a LAURA RAVECCHI, MARIA GIOVANNA GAMBAZZA Documento stampato il giorno 11/05/2016 da Macchidani Stefania.

Il Segretario Comunale Dott.ssa Laura Ravecchi

(ATE)

	finanziari di competenza	INIZIALI (+)	FINALI (-)	INIZIALI (-)	FINALI (+)	RISULTATO del risultato finanziario	AL CONTO ECONOMICO		note	AL CONTO DEL PATRIMONIO		
							Rif. C.E.	(1E+2E-3E-4E+5E-6E)		Rif. C.P.	ATTIVO	PASSIVO
							(7E)	(6E)				
TITOLO I - ENTRATE TRIBUTARIE												
1) Imposte (tit. I - cat. 1)	3.949.607,23	0,00	0,00	0,00	0,00	0,00	A1	3.949.607,23				
2) Tasse (tit. I - cat. 2)	1.324.284,11	0,00	0,00	0,00	0,00	0,00	A1	1.324.284,11				
3) Tributi speciali (tit. I - cat. 3)	73.830,50	0,00	0,00	0,00	0,00	0,00	A1	73.830,50				
Totale entrate tributarie	5.347.721,84	0,00	0,00	0,00	0,00	0,00		5.347.721,84		CI	0,00	0,00
TITOLO II - ENTRATE DA TRASFERIMENTI												
1) da Stato (tit. II - cat. 1)	222.479,92	0,00	0,00	0,00	0,00	0,00	A2	222.479,92				
2) da regione (tit. II - cat. 2)	20.000,00	0,00	0,00	0,00	0,00	0,00	A2	20.000,00				
3) da regione per funzioni delegate (tit. II - cat. 3)	0,00	0,00	0,00	0,00	0,00	0,00	A2	0,00				
4) da org. comunitari e internazionali (tit. II - cat. 4)	0,00	0,00	0,00	0,00	0,00	0,00	A2	0,00				
5) da altri enti settore pubblico (tit. II - cat. 5)	22.883,79	0,00	0,00	0,00	0,00	0,00	A2	22.883,79				
Totale entrate da trasferimenti	265.363,71	0,00	0,00	0,00	0,00	0,00		265.363,71		CI	0,00	0,00
TITOLO III - ENTRATE EXTRATRIBUTARIE												
1) Proventi servizi pubblici (tit. III - cat. 1)	696.301,26	0,00	0,00	0,00	0,00	0,00	A3	696.301,26				
2) Proventi gestione patrimoniale (tit. III - cat. 2)	170.715,92	24.641,71	21.622,13	0,00	0,00	0,00	A4	173.735,50				
3) Proventi finanziari (tit. III - cat. 3)	2.862,11											
- Interessi su depositi, crediti ecc.	2.862,11	0,00	0,00	0,00	0,00	0,00	D20	2.862,11				
- Interessi su capitale conferito ad aziende speciali e partecipate	0,00	0,00	0,00	0,00	0,00	0,00	C18	0,00				
4) Proventi per utili da aziende speciali e partecipate, dividendi di società (tit. III - cat. 4)	90,57	0,00	0,00	0,00	0,00	0,00	C17	90,57				
5) Proventi diversi (tit. III - cat. 5)	911.195,82	0,00	0,00	0,00	0,00	0,00	A5	911.195,82				
Totale entrate extratributarie	1.781.165,68	24.641,71	21.622,13	0,00	0,00	0,00		1.784.185,26		CI	0,00	-3.019,58
Totale entrate correnti	7.394.251,23	24.641,71	21.622,13	0,00	0,00	0,00		7.397.270,81				
TITOLO IV - ENTRATE PER ALIENAZIONE DI BENI PATRIMONIALI, TRASFERIMENTO DI CAPITALI, RISCOSSIONE DI CREDITI												
1) Alienazioni di beni patrimoniali (tit. IV - cat. 1)	2.350,97						E24-E26	2.137,36	(nota 2)	AlI	213,61	
2) Trasferimenti di capitale dallo Stato (tit. IV - cat. 2)	351.845,46											
3) Trasferimenti di capitale dalla regione (tit. IV - cat. 3)	18.067,77											
4) Trasferimenti di capitale da altri enti del settore pubblico (tit. IV - cat. 4)	0,00											
5) Trasferimenti di capitale da altri soggetti (tit. IV - cat. 5)	234.279,39											
Totale trasferimenti di capitale (2+3+4+5)	604.192,62											
6) Riscossione di crediti (tit. IV - cat. 6)	0,00						A6	0,00	(nota 5)			
Totale entrate da alienazione di beni patrimoniali, trasf. di capitali ecc.	606.543,59											
TITOLO V - ENTRATE DA ACCENSIONE DI PRESTITI												
1) Anticipazioni di cassa (tit. V - cat. 1)	0,00											
2) Finanziamenti a breve termine (tit. V - cat. 2)	0,00											
3) Assunzione di mutui e prestiti (tit. V - cat. 3)	0,00											
4) Emissione prestiti obbligazionari (tit. V - cat. 4)	0,00											
Totale entrate accensione prestiti	0,00											
TITOLO VI - SERVIZI PER CONTO TERZI	718.386,48									BII (3e)	0,00	
TOTALE GENERALE DELL'ENTRATA	8.719.181,30							272.911,72	(nota 7)			
- Insussistenze del passivo								601.866,97	(nota 8)			
- Sopravvenienze attive												

Attesto che la presente copia cartacea 1/2 conforme all'originale informatico, sottoscritto con firma digitale, il cui certificato 1/2 intestato a LAURA RAVECCHI, MARIA GIOVANNA GAMBAZZA Documento stampato il giorno 11/05/2016 da Macchidani Stefania.

Il Segretario Comunale Dott.ssa Laura Ravecchi

TE)

	RISULTATO finanziario di competenza				RISULTATO del risultato finanziario		AL CONTO ECONOMICO		AL CONTO DEL PATRIMONIO	
	(1E)	INIZIALI (+) (2E)	FINALI (-) (3E)	INIZIALI (-) (4E)	FINALI (+) (5E)	(6E)	Rif. C.E. (1E+2E-3E-4E+5E-6E)	note	Rif. C.P.	ATTIVO
- Incrementi di immobilizzazioni per lavori interni (costi capitalizzati)							A7	(nota 9)	Al 1)	0,00
- Variazioni nelle rimanenze di prodotti in corso di lavorazione ecc.							A8		BI	0,00

NOTE

- (1) - tra le altre rettifiche del risultato finanziario va considerata l'IVA a debito, compresa negli accertamenti finanziari del titolo III "Entrate extratributarie", per attività in regime d'impresa, l'ammontare dell'IVA per fatture da emettere va riportato nel passivo del conto del patrimonio alla voce "Debiti per IVA" (C III), costituendo un debito verso l'erario a fronte del credito accertato al lordo d'IVA.
- (2) - quando viene realizzata una plusvalenza (ad esempio per un provento da alienazione maggiore del valore netto risultante dal conto del patrimonio) il valore relativo è portato in aumento del conto economico (E 24); quando viene realizzata una minusvalenza il valore relativo è portato in diminuzione nel conto economico (E 26);
- (3) - quando viene alienato un bene il valore risultante del conto del patrimonio va indicato in detrazione;
- (4) - va indicato il totale dei trasferimenti di capitali da Stato, regioni, province, comuni, aziende speciali, partecipate ed altre;
- (5) - proventi accertati per concessioni di edificare, per la quota finalizzata a spese correnti (fino al 30% del valore di 1E);
- (6) - va indicata la somma rimasta da riscuotere da terzi in conto competenza finanziaria;
- (7) - trattasi di minori debiti (minori residui passivi del conto del bilancio);
- (8) - i costi capitalizzati sono costituiti da quella parte di costi (sostenuti tra le spese "correnti" del titolo I), per la produzione, in economia di valori da porre, dal punto di vista economico, a carico di più esercizi; esempi di costi capitalizzati sono costituiti da manutenzioni straordinarie effettuate da personale dell'ente, dalla produzione diretta di software applicativo; a fine esercizio è necessario rilevare queste attività, contabilizzarle nell'attivo patrimoniale, con il sistema dell'ammortamento i costi stessi saranno imputati agli esercizi in cui le attività prodotte verranno realizzate.

Attesto che la presente copia cartacea $\frac{1}{2}$ conforme all'originale informatico, sottoscritto con firma digitale, il cui certificato $\frac{1}{2}$ intestato a LAURA RAVECCHI, MARIA GIOVANNA GAMBAZZA Documento stampato il giorno 11/05/2016 da Macchidani Stefania.

Il Segretario Comunale Dott.ssa Laura Ravecchi

 finanziari di competenza del risultato finanziario					AL CONTO ECONOMICO		note	AL CONTO DEL PATRIMONIO		
		INIZIALI (+) (2S)	FINALI (-) (3S)	INIZIALI (-) (4S)	FINALI (+) (5S)	(6S)	Rif. C.E. (1S+2S-3S-4S+5S-6S)	(7S)		Rif. C.P.	ATTIVO	PASSIVO
TITOLO I - SPESE CORRENTI												
1) Personale	1.117.684,92	0,00	0,00	0,00	0,00	0,00	B9	1.117.684,92				
2) Acquisto di beni di consumo e/o di materie prime	212.708,24	0,00	0,00	0,00	0,00	0,00	B10	212.708,24				
3) Prestazione di servizi	3.017.410,51	37.701,19	38.502,25	0,00	0,00	0,00	B12	3.016.609,45				
4) Utilizzo di beni di terzi	45.305,61	0,00	0,00	0,00	0,00	0,00	B13	45.305,61				
5) Trasferimenti, di cui:												
- Stato	0,00	0,00	0,00	0,00	0,00	0,00	B14	0,00				
- regione	0,00	0,00	0,00	0,00	0,00	0,00	B14	0,00				
- province e città metropolitane	0,00	0,00	0,00	0,00	0,00	0,00	B14	0,00				
- comuni ed unioni di comuni	737.396,44	0,00	0,00	0,00	0,00	0,00	B14	737.396,44				
- comunità montane	0,00	0,00	0,00	0,00	0,00	0,00	B14	0,00				
- aziende speciali e partecipate	0,00	0,00	0,00	0,00	0,00	0,00	C19	0,00				
- altri	770.520,88	0,00	0,00	0,00	0,00	0,00	B14	770.520,88				
6) Interessi passivi ed oneri finanziari diversi	303.651,58	0,00	0,00	0,00	0,00	0,00	D21	303.651,58				
7) Imposte e tasse	127.248,04	0,00	0,00	0,00	0,00	0,00	B15	127.248,04				
8) Oneri straordinari della gestione corrente	21.440,04	0,00	0,00	0,00	0,00	0,00	E28	21.440,04				
Totale spese correnti	6.353.366,26	37.701,19	38.502,25	0,00	0,00	0,00		6.352.565,20				
TITOLO II - SPESE IN CONTO CAPITALE												
1) Acquisizione di beni immobili di cui:	556.088,93											
a) pagamenti eseguiti	186.283,53							0,00				
b) somme rimaste da pagare	369.805,40											
2) Espropri e servitù onerose di cui:	1.184,00							0,00				
a) pagamenti eseguiti	1.184,00											
b) somme rimaste da pagare	0,00											
3) Acquisto di beni specifici per realizzazioni in economia di cui:	0,00											
a) pagamenti eseguiti	0,00							0,00				
b) somme rimaste da pagare	0,00											
4) Utilizzo di beni di terzi per realizzazioni in economia di cui:	0,00											
a) pagamenti eseguiti	0,00							0,00				
b) somme rimaste da pagare	0,00											
5) Acquisizione di beni mobili, macchine ed attrezzature tecnico-scientifiche di cui:	31.251,39											
a) pagamenti eseguiti	12.746,05							0,00				
b) somme rimaste da pagare	18.505,34											
6) Incarichi professionali esterni di cui:	51.906,61											
a) pagamenti eseguiti	53.467,11							0,00				
b) somme rimaste da pagare	8.439,50											
7) Trasferimenti di capitale di cui:	18.952,42											
a) pagamenti eseguiti	2.699,00							0,00				
b) somme rimaste da pagare	16.253,42											
8) Partecipazioni azionarie di cui:	0,00											
a) pagamenti eseguiti	0,00							0,00				
b) somme rimaste da pagare	0,00											
9) Conferimenti di capitale di cui:	0,00											

Attesto che la presente copia cartacea $\frac{1}{2}$ conforme all'originale informatico, sottoscritto con firma digitale, il cui certificato $\frac{1}{2}$ intestato a LAURA RAVECCHI, MARIA GIOVANNA GAMBAZZA Documento stampato il giorno 11/05/2016 da Macchidani Stefania.

Il Segretario Comunale Dott.ssa Laura Ravecchi

E)

	dati generali finanziari di competenza	RISULTATO DEL RISULTATO FINANZIARIO				AL CONTO ECONOMICO		note	AL CONTO DEL PATRIMONIO				
		(1S)	INIZIALI (+) (2S)	FINALI (-) (3S)	INIZIALI (-) (4S)	FINALI (+) (5S)	(6S)		Rif. C.E. (1S+2S+3S+4S+5S+6S)	Rif. C.P.	ATTIVO	Rif. C.P.	PASSIVO
a) pagamenti eseguiti	0,00						0,00						
b) somme rimaste da pagare	0,00												
10) Concessione di crediti e anticipazioni di cui:	0,00												
a) pagamenti eseguiti	0,00						0,00						
b) somme rimaste da pagare	0,00												
Totale spese in conto capitale di cui:	669.383,35												
a) pagamenti eseguiti	256.379,69						0,00						
b) somme rimaste da pagare	413.003,66												
TITOLO III - RIMBORSO DI PRESTITI													
1) Rimborso di anticipazioni di cassa	0,00												
2) Rimborso di finanziamenti a breve termine	0,00												
3) Rimborso di quota capitale di mutui e prestiti	771.589,56												
4) Rimborso di prestiti obbligazionari	0,00												
5) Rimborso di quota capitale di debiti pluriennali	0,00												
Totale rimborso di prestiti	771.589,56												
TITOLO IV - SERVIZI PER C/TERZI	718.388,32												
TOTALE GENERALE DELLA SPESA	8.512.727,49												
- Variazioni nelle rimanenze di materie prime e/o di beni di consumo													
- Quote di ammortamento dell'esercizio													
- Accantonamento per svalutazione crediti													
- Insussistenze dell'attivo													

NOTE

- (1) - Tra le rettifiche del risultato finanziario va considerata l'IVA a credito, compresa negli impegni finanziari del titolo I "Spese correnti", per attività in regime d'impresa; l'ammontare dell'IVA per fatture da ricevere, o registrate in sospensione d'IVA, va riportato nell'attivo del conto del patrimonio alla voce "Crediti per IVA" (B II 4), costituendo un credito verso l'erario a fronte del debito accertato al lordo dell'IVA per spese di funzionamento;
- (2) - L'importo corrispondente ai pagamenti in conto competenza del Titolo II "Spese in conto capitale" va riferito in aumento alla specifica "IMMOBILIZZAZIONE" dell'attivo; analogamente va operato per i pagamenti in conto residui;
- (3) - L'importo corrispondente alle somme rimaste da pagare in conto competenza del Titolo II "Spese in conto capitale", vale a dire che le somme da conservare nel conto finanziario della competenza a residuo passivo vanno nell'attivo riferite in aumento al conto d'ordine "Opere da realizzare" e nel passivo riferite in aumento al conto d'ordine "Impegni per opere da realizzare". I pagamenti disposti per spese del Titolo II, "Spese in conto capitale", in conto residui esercizi precedenti, vanno riferiti in diminuzione nell'attivo e nel passivo ai suddetti conti d'ordine;
- (4) - L'importo impegnato nell'intervento "concessioni di crediti ed anticipazioni" va riferito in aumento alla voce dell'Attivo Al12 "Crediti verso partecipate", ove la concessione di crediti ed anticipazioni riguardi aziende speciali, controllate e collegate, va riferito in aumento alla voce B II dell'Attivo "Crediti" negli altri casi;
- (5) - va indicata la somma rimasta da pagare a terzi in conto competenza finanziaria;
- (6) - L'ammortamento dell'esercizio (7S) va portato ad incremento del Fondo d'ammortamento e quindi in diminuzione del corrispondente valore dell'attivo (A);
- (7) - L'importo accantonato per svalutazione crediti che non può costituire impegno nel conto del bilancio, va riferito nel conto del patrimonio in diminuzione all'attivo alla voce "immobilizzazioni finanziarie - crediti di dubbia esigibilità", nel caso di accertata effettiva inesigibilità di importi dell'attivo del Conto del patrimonio "immobilizzazioni finanziarie - crediti di dubbia esigibilità" è possibile utilizzare l'accantonamento per "Fondo svalutazione crediti" con le modalità previste dal Regolamento di contabilità dell'ente;
- (8) - Minori crediti (minori residui attivi del conto del bilancio).

BUSSETO, 11/07/2016



IL SEGRETARIO

IL RAPPRESENTANTE LEGALE

IL RESPONSABILE DEL SERVIZIO FINANZIARIO

CONTO ECONOMICO

Esercizio 2015

Modello n. 17

(D.P.R. 31/01/1996 N. 194)

per province, comuni, comunità montane, unioni di comuni e città metropolitane

CONTO ECONOMICO 2015

A) PROVENTI DELLA GESTIONE

- 1) Proventi tributari
- 2) Proventi da trasferimenti
- 3) Proventi da servizi pubblici
- 4) Proventi da gestione patrimoniale
- 5) Proventi diversi
- 6) Proventi da concessioni di edificare
- 7) Incrementi di immobilizzazioni per lavori interni
- 8) Variazioni nelle rimanenze di prodotti in corso di lavorazione, etc. (+/-)

Totale proventi della gestione (A)

B) COSTI DELLA GESTIONE

- 9) Personale
- 10) Acquisto di materie prime e/o beni di consumo
- 11) Variazioni nelle rimanenze di materie prime e/o beni di consumo (+/-)
- 12) Prestazioni di servizi
- 13) Godimento beni di terzi
- 14) Trasferimenti
- 15) Imposte e tasse
- 16) Quote di ammortamento d'esercizio

Totale costi di gestione (B)

RISULTATO DELLA GESTIONE (A-B)

VENTI E ONERI DA AZIENDE SPECIALI E PARTECIPATE

- li
 pressi su capitale di dotazione
 isferimenti da aziende speciali e partecipate
 e (C) (17+18-19)

ATO DELLA GESTIONE OPERATIVA (A-B+/-C)

VENTI E ONERI FINANZIARI

- ressi attivi
 ressi passivi:
 utui e prestiti
 bblicazioni
 nticipazioni
 altre cause
 » (D) (20-21)

VENTI ED ONERI STRAORDINARI

- ssistenze del passivo
 ravvenienze attive
 svalenze patrimoniali
 » Proventi (e.1) (22+23+24)

- ssistenze dell'attivo
 usvalenze patrimoniali
 antonamento per svalutazione crediti
 ri straordinari
 » Oneri (e.2) (25+26+27+28)

» (E) (e.1-e.2)

ATO ECONOMICO DELL'ESERCIZIO (A-B+/-C+/-D+/-E)

IMPORTI PARZIALI	IMPORTI TOTALI	IMPORTI COMPLESSIVI
4.745.854,87		
265.363,71		
696.301,26		
173.735,50		
1.462.592,32		
0,00		
0,00		
0,00		
	7.343.847,66	
1.117.684,92		
212.708,24		
0,00		
3.016.609,45		
45.305,61		
1.507.917,32		
127.248,04		
1.237.223,93		
	7.264.697,51	
	79.150,15	
90,57		
0,00		
0,00		
	90,57	
		79.240,72
2.862,11		
303.651,58		
0,00		
0,00		
0,00		
	-300.789,47	
272.911,72		
601.866,97		
2.137,36		
	876.916,05	
217.588,00		
0,00		
0,00		
21.440,04		
	239.028,04	
	637.888,01	
		416.339,26

ATO, li 07/04/2016

IL SEGRETARIO

IL RESPONSABILE DEL SERVIZIO FINANZIARIO

IL LEGALE RAPPRESENTANTE DELL'ENTE

libro
ente

CONTO DEL PATRIMONIO

Esercizio 2015

Modello n. 20

(D.P.R. 31/01/1996 N. 194)

per province, comuni, unioni di comuni e città metropolitane

CONTO DEL PATRIMONIO (ATTIVO)

2016

	IMPORTI PARZIALI	CONSISTENZA INIZIALE	VARIAZIONI DA C/FINANZIARIO		VARIAZIONI DA ALTRE CAUSE		CONSISTENZA FINALE
			+	-	+	-	
B) ATTIVO CIRCOLANTE							
I) RIMANENZE		-	-	-	-	-	-
Totale		-	-	-	-	-	-
II) CREDITI							
1) Verso contribuenti		991.314,78	1.155.276,56	670.571,53			1.476.019,81
2) Verso enti del sett. pubblico allargato							
a) Stato							
- correnti		186.243,35	-	186.243,35			-
- capitale		170.000,00	-	11.639,73			158.360,27
b) Regione							
- correnti		1.100,00	-	1.100,00			-
- capitale		238.233,04	-	143.433,04			94.800,00
c) Altri							
- correnti		91.514,95	6.271,73	30.336,51			67.450,17
- capitale		2.500,00	-	2.500,00			-
3) Verso debitori diversi							
a) verso utenti di servizi pubblici		320.259,26	183.842,45	197.232,12			306.869,59
b) verso utenti di beni patrimoniali		42.719,67	6.622,00	35.891,95			13.449,72
c) verso altri		604.844,66	393.551,49	425.263,34			573.132,81
- capitale		84.454,00	4.396,75	4.538,70			84.312,05
d) da alienazioni patrimoniali		413,16	-	413,16			-
e) per somme corrisposte c/terzi		97.116,31	27.300,42	14.181,76	40.715,43		69.519,54
4) Crediti per Iva		2.793,12					2.793,12
5) Per depositi							
a) banche		376,43	201,39	376,43			201,39
b) Cassa Depositi e Prestiti		672.506,13	-	437.799,36			234.706,77
Totale		3.506.388,86	1.777.462,79	2.161.520,98	-	40.715,43	3.081.615,24
III) ATTIVITA' FINANZIARIE CHE NON COSTITUISCONO IMMOBILIZZI							
1) Titoli		-	-	-			-
Totale		-	-	-	-	-	-
IV) DISPONIBILITA' LIQUIDE							
1) Fondo di cassa		1.468.321,89	8.343.357,33	7.962.683,91			1.848.995,31
2) Depositi bancari		-	-	-			-
Totale		1.468.321,89	8.343.357,33	7.962.683,91	-	-	1.848.995,31
TOTALE ATTIVO CIRCOLANTE		4.974.710,75	10.120.820,12	10.124.204,89	-	40.715,43	4.930.610,55
C) RATEI E RISCONTI							
I) Ratei attivi		-	-	-			-
II) Risconti attivi		37.701,19	38.502,25		37.701,19		38.502,25
TOTALE RATEI E RISCONTI		37.701,19	38.502,25	-	-	37.701,19	38.502,25
TOTALE DELL'ATTIVO (A + B + C)		41.457.637,68	10.603.171,06	10.124.204,89	26.666,75	1.342.307,30	40.620.963,30
CONTI D'ORDINE							
D) OPERE DA REALIZZARE		2.123.266,00	396.321,58	2.338.913,70			180.673,88
E) BENI CONFERITI IN AZIENDE SPECIALI							
F) BENI DI TERZI							
TOTALE CONTI D'ORDINE		2.123.266,00	396.321,58	2.338.913,70	-	-	180.673,88

CONTO DEL PATRIMONIO (ATTIVO)

2003

	IMPORTI PARZIALI	CONSISTENZA INIZIALE	VARIAZIONI DA C/FINANZIARIO		VARIAZIONI DA ALTRE CAUSE		CONSISTENZA FINALE
			+	-	+	-	
A) IMMOBILIZZAZIONI							
I) IMMOBILIZZAZIONI IMMATERIALI							
1) Costi pluriennali capitalizzati (relativo fondo di ammortamento in detrazione)		457.237,62	43.016,88	-	-	-	500.254,50
Totale		457.237,62	43.016,88	-	-	-	500.254,50
II) IMMOBILIZZAZIONI MATERIALI							
1) Beni demaniali (relativo f.do amm.to in detraz.)		18.141.994,01	184.496,41	-	26.666,75	452.864,51	17.900.292,66
2) Terreni (patrimonio indisponibile)		128.476,63	-	-	-	2.627,55	125.849,08
3) Terreni (patrimonio disponibile)		838.684,94	9.940,00	-	-	4.177,34	844.447,60
4) Fabbricati (patrimonio indisponibile) (relativo fondo di ammortamento in detrazione)		14.618.234,83	71.791,10	-	-	612.100,66	14.077.925,27
5) Fabbricati (patrimonio disponibile) (relativo fondo di ammortamento in detrazione)		1.173.901,04	-	-	-	64.411,94	1.109.489,10
6) Macchinari, attrezzature e impianti (relativo fondo di ammortamento in detrazione)		31.063,93	4.595,98	-	-	12.450,89	23.209,02
7) Attrezzature e sistemi informatici (relativo fondo di ammortamento in detrazione)		98.733,79	38.402,45	-	-	33.219,21	103.917,03
8) Automezzi e motomezzi (relativo fondo di ammortamento in detrazione)		26.410,59	-	-	-	22.766,60	3.643,99
9) Mobili e macchine d'ufficio (relativo fondo di ammortamento in detrazione)		8.547,33	-	-	-	3.227,57	5.319,76
10) Universalità di beni (patrimonio indisponibile) (relativo fondo di ammortamento in detrazione)		124.610,21	31.116,85	-	-	29.377,66	126.349,40
11) Universalità di beni (patrimonio disponibile) (relativo fondo di ammortamento in detrazione)		-	-	-	-	-	-
12) Diritti reali su beni di terzi		-	-	-	-	-	-
13) Immobilizzazioni in corso		775.365,82	60.489,02	-	-	26.666,75	809.188,09
Totale		35.966.023,12	400.831,81	-	26.666,75	1.263.890,68	35.129.631,00
III) IMMOBILIZZAZIONI FINANZIARIE							
1) Partecipazioni in:							
a) imprese controllate		11.000,00	-	-	-	-	11.000,00
b) imprese collegate		-	-	-	-	-	-
c) altre imprese		-	-	-	-	-	-
2) Crediti verso							
a) imprese controllate		-	-	-	-	-	-
b) imprese collegate		-	-	-	-	-	-
c) altre imprese		10.965,00	-	-	-	-	10.965,00
3) Titoli (investimenti a medio e lungo termine)		-	-	-	-	-	-
4) Crediti di dubbia esigibilità (detratto il fondo svalutazione crediti)		-	-	-	-	-	-
5) Crediti per depositi cauzionali		-	-	-	-	-	-
Totale		21.965,00	-	-	-	-	21.965,00
TOTALE IMMOBILIZZAZIONI		36.445.225,74	443.848,69	-	26.666,75	1.263.890,68	35.651.850,50

PASSIVO

CONTO DEL PATRIMONIO (PASSIVO)

2016

	IMPORTI PARZIALI	CONSISTENZA INIZIALE	VARIAZIONI DA C/FINANZIARIO		VARIAZIONI DA ALTRE CAUSE		CONSISTENZA FINALE
			+	-	+	-	
A) PATRIMONIO NETTO							
I) Netto patrimoniale	-	2.773.503,30	658.040,61	-			2.115.462,69
II) Netto da beni demaniali		18.163.391,51	-	241.701,35			17.921.690,16
TOTALE PATRIMONIO NETTO		15.389.894,81	658.040,61	241.701,35	-	-	15.806.227,47
B) CONFERIMENTI							
I) Conferimenti da trasferimenti in c/capitale		12.680.594,79	369.913,23	185.800,36		253.611,90	12.611.095,76
II) Conferimenti da concessioni di edificare		2.481.541,15	234.279,39	18.952,42		297.784,94	2.399.083,18
TOTALE CONFERIMENTI		15.162.135,94	604.192,62	204.752,78	-	551.396,83	15.010.178,95
C) DEBITI							
I) <u>Debiti di finanziamento</u>							
1) per finanziamenti a breve termine		-	-	-			-
2) per mutui e prestiti		9.052.856,41	-	1.168.586,69			7.884.269,72
3) per prestiti obbligazionari		-	-	-			-
4) per debiti pluriennali		-	-	-			-
II) <u>Debiti di funzionamento</u>		1.315.681,24	1.323.916,00	1.258.789,51		-	1.380.807,73
III) <u>Debiti per Iva</u>		18.707,74	-	-			18.707,74
IV) <u>Debiti per anticipazioni di cassa</u>		-	-	-			-
V) <u>Debiti per somme anticipate da terzi</u>		169.773,63	136.496,93	147.327,22			158.943,34
VI) <u>Debiti verso:</u>							
1) imprese controllate		-	-	-			-
2) imprese collegate		-	-	-			-
3) altri (aziende speciali, consorzi, istituzioni)		-	-	-			-
VII) <u>Altri debiti</u>		323.952,80	16.253,42	-			340.206,22
TOTALE DEBITI		10.880.971,82	1.476.666,35	2.574.703,42	-	-	9.782.934,75
D) RATEI E RISCONTI							
I) Ratei passivi		-	-	-			-
II) Risconti passivi		24.641,71	21.622,13	-		24.641,71	21.622,13
TOTALE RATEI E RISCONTI		24.641,71	21.622,13	-	-	24.641,71	21.622,13
TOTALE DEL PASSIVO (A + B + C + D)		41.457.637,68	2.760.521,71	3.021.157,55	-	576.038,54	40.620.983,30
E) CONTI D'ORDINE							
<u>IMPEGNI OPERE DA REALIZZARE</u>		2.123.266,00	396.321,58	2.338.913,70			180.673,88
F) CONFERIMENTI IN AZIENDE SPECIALI							
G) BENI DI TERZI							
TOTALE CONTI D'ORDINE		2.123.266,00	396.321,58	2.338.913,70	-	-	180.673,88

Luogo

- Li

Il Segretario

Il Responsabile del
servizio finanziarioIl legale rappresentante
dell'ente



COMUNE DI BUSSETO

**Piazza G. Verdi, 10
43011 - Busseto - (PR)
C.F. e P.IVA. 00170360341**

CONTO DEL BILANCIO

Esercizio 2015

Modello n. 14
(D.P.R. 31/01/1996 N. 194)
per comuni ed unioni di comuni

GESTIONE DELLE ENTRATE

DESCRIZIONE (con i dati della classificazione: Codice - Risorsa - Capitolo)	RS	Residui conservati e Stanziamenti definitivi di bilancio	N° di riferimento allo svolgimento	Conto del tesoriere	Determinazione dei residui	Accertamenti	Maggiori o minori entrate
				Riscossioni	Residui da riportare		
				Residui (B)	Residui (C)	Residui (D = B + C)	(E = D - A) (E = A - D) (*)
				Competenza (G)	Competenza (H)	Competenza (I = G + H)	(L = I - F) (L = F - I)
				T	Totale (M)		Totale (N)
Titolo I - Entrate tributarie							
CATEGORIA 1ª - Imposte							
Risorsa 10 (1010010) - I.C.I.	RS	122.629,73		59.673,84	16.746,25	76.420,09	(*) 46.209,64
	CP	96.823,00		80.548,58	43.465,39	124.013,97	27.190,97
	T	219.452,73		140.222,42	60.211,64	200.434,06	
Risorsa 50 (1010050) - ADDIZIONALE COMUNALE IRPEF	RS	473.745,57		473.745,57	0,00	473.745,57	0,00
	CP	700.000,00		283.245,94	416.754,06	700.000,00	0,00
	T	1.173.745,57		756.991,51	416.754,06	1.173.745,57	
Risorsa 60 (1010060) - QUOTA PARTE IRPEF	RS	0,00		0,00	0,00	0,00	0,00
	CP	1.000,00		1.422,37	0,00	1.422,37	422,37
	T	1.000,00		1.422,37	0,00	1.422,37	
Risorsa 75 (1010075) - RECUPERO TRIBUTI VARI	RS	3.115,93		0,00	3.115,93	3.115,93	0,00
	CP	0,00		0,00	0,00	0,00	0,00
	T	3.115,93		0,00	3.115,93	3.115,93	
Risorsa 90 (1010090) - I.M.U.	RS	24.056,72		24.056,72	0,00	24.056,72	0,00
	CP	2.333.300,00		1.961.797,78	457.159,87	2.418.957,65	85.657,65
	T	2.357.356,72		1.985.854,50	457.159,87	2.443.014,37	
Risorsa 100 (1010100) - T.A.S.I.	RS	6.327,67		6.327,67	0,00	6.327,67	0,00
	CP	720.000,00		696.616,54	8.596,70	705.213,24	14.786,76
	T	726.327,67		702.944,21	8.596,70	711.540,91	
Totale CATEGORIA 1ª	RS	629.875,62		563.803,80	19.862,18	583.665,98	(*) 46.209,64
	CP	3.851.123,00		3.023.631,21	925.976,02	3.949.607,23	98.484,23
	T	4.480.998,62		3.587.435,01	945.838,20	4.533.273,21	

(*) Motivi del verificarsi dei minori residui attivi: Insussistenti (INS)

COPIA CARTACEA DI ORIGINALE DIGITALE - Delibera di Consiglio N. 1/2 31 del 29/04/2016.
Attesto che la presente copia cartacea 1/2 conforme all'originale informatico, sottoscritto con firma digitale, il cui certificato 1/2 intestato a LAURA RAVECCHI, MARIA GIOVANNA GAMBAZZA Documento stampato il giorno 11/05/2016 da Macchidani Stefania.
Il Segretario Comunale Dott.ssa Laura Ravecchi

GESTIONE DELLE ENTRATE

DESCRIZIONE (con i dati della classificazione: Codice - Risorsa - Capitolo)	RS CP T	Residui conservati e Stanziamenti definitivi di bilancio	N° di riferimento allo svolgimento	Conto del tesoriere	Determinazione dei residui	Accertamenti	Maggiori o minori entrate	
		Residui (A)		Riscossioni	Residui da riportare			
				Competenza (F)	Residui (B)	Residui (C)	Residui (D = B + C)	(E = D - A) (E = A - D) (*)
				Totale (M)	Competenza (G)	Competenza (H)	Competenza (I = G + H)	(L = I - F) (L = F - I)
						Totale (N)	Residui al 31/12 (O = C + H)	Accert. al 31/12 (P = D + I)
CATEGORIA 2ª - Tasse Risorsa 110 (1020110) - TARES <								

(*) Motivi del verificarsi dei minori residui attivi: Insussistenti (INS)

COPIA CARTACEA DI ORIGINALE DIGITALE - Delibera di Consiglio N° 1/2 31 del 29/04/2016.
Attesto che la presente copia cartacea 1/2 conforme all'originale informatico, sottoscritto con firma digitale, il cui certificato 1/2 intestato a LAURA RAVECCHI, MARIA GIOVANNA GAMBAZZA Documento stampato il giorno 11/05/2016 da Macchidani Stefania.
Il Segretario Comunale Dott.ssa Laura Ravecchi

GESTIONE DELLE ENTRATE

DESCRIZIONE (con i dati della classificazione: Codice - Risorsa - Capitolo)	RS	Residui conservati e Stanziamenti definitivi di bilancio	N° di riferimento allo svolgimento	Conto del tesoriere	Determinazione dei residui	Accertamenti	Maggiori o minori entrate	
		Riscossioni		Residui da riportare				
				Residui (A)	Residui (B)	Residui (C)	Residui (D = B + C)	(E = D - A) (E = A - D) (*)
				Competenza (F)	Competenza (G)	Competenza (H)	Competenza (I = G + H)	(L = I - F) (L = F - I)
				T	Totale (M)	Totale (N)	Residui al 31/12 (O = C + H)	Accert. al 31/12 (P = D + I)
CATEGORIA 1ª - Contributi e trasferimenti correnti dello Stato Risorsa 130 (2010130) - TASFERIMENTI CORRENTI DELLO STATO A CARATTERE GENERALE Risorsa 145 (2010145) - TRASFERIMENTI CORRENTI DELLO STATO NEL CAMPO TURISTICO E RICREATIVO Totale CATEGORIA 1ª CATEGORIA 2ª - Contributi e trasferimenti correnti dalla regione Risorsa 170 (2020170) - FUNZIONI DI ISTRUZIONE PUBBLICA Risorsa 200 (2020200) - FUNZIONI NEL CAMPO TURISTICO Risorsa 300 (2020300) - FUNZIONI NEL CAMPO COMMERCIALE	RS	81.187,35		0,00	0,00	0,00	(*) 81.187,35	
	CP	195.300,00		199.479,92	0,00	199.479,92	4.179,92	
	T	276.487,35		199.479,92	0,00	199.479,92		
	RS	105.056,00		103.906,00	0,00	103.906,00	(*) 1.150,00	
	CP	23.000,00		23.000,00	0,00	23.000,00	0,00	
	T	128.056,00		126.906,00	0,00	126.906,00		
	RS	186.243,35		103.906,00	0,00	103.906,00	(*) 82.337,35	
	CP	218.300,00		222.479,92	0,00	222.479,92	4.179,92	
	T	404.543,35		326.385,92	0,00	326.385,92		
	RS	1.100,00		0,00	0,00	0,00	(*) 1.100,00	
	CP	1.100,00		0,00	0,00	0,00	1.100,00	
	T	2.200,00		0,00	0,00	0,00		
	RS	0,00		0,00	0,00	0,00	0,00	
	CP	41.000,00		0,00	0,00	0,00	41.000,00	
	T	41.000,00		0,00	0,00	0,00		
RS	0,00		0,00	0,00	0,00	0,00		
CP	20.000,00		20.000,00	0,00	20.000,00	0,00		
T	20.000,00		20.000,00	0,00	20.000,00			

(*) Motivi del verificarsi dei minori residui attivi: Insussistenti (INS)

COPIA CARTACEA DI ORIGINALE DIGITALE - Delibera di Consiglio N. 1/2 del 29/04/2016.
Attesto che la presente copia cartacea 1/2 conforme all'originale informatico, sottoscritto con firma digitale, il cui certificato 1/2 intestato a LAURA RAVECCHI, MARIA GIOVANNA GAMBAZZA Documento stampato il giorno 11/05/2016 da Macchidani Stefania.
Il Segretario Comunale Dott.ssa Laura Ravecchi

GESTIONE DELLE ENTRATE

DESCRIZIONE (con i dati della classificazione: Codice - Risorsa - Capitolo)	RS CP T	Residui conservati e Stanziamenti definitivi di bilancio	N° di riferimento allo svolgimento	Conto del tesoriere	Determinazione dei residui	Accertamenti	Maggiori o minori entrate	
		Residui (A)		Riscossioni	Residui da riportare			
				Competenza (F)	Residui (B)	Residui (C)	Residui (D = B + C)	(E = D - A) (E = A - D) (*)
				Totale (M)	Competenza (G)	Competenza (H)	Competenza (I = G + H)	(L = I - F) (L = F - I)
						Totale (N)	Residui al 31/12 (O = C + H)	Accert. al 31/12 (P = D + I)
Totale CATEGORIA 2ª	RS	1.100,00		0,00	0,00	0,00	(*) 1.100,00	
	CP	62.100,00		20.000,00	0,00	20.000,00	42.100,00	
	T	63.200,00		20.000,00	0,00	20.000,00		
CATEGORIA 5ª - Contributi e trasferimenti correnti da altri enti del settore pubblico								
Risorsa 440 (2050440) - CONTRIBUTI E TRASF. CORRENTI DA PROVINCIA	RS	63.045,84		13.045,84	50.000,00	63.045,84	0,00	
	CP	24.930,00		6.587,90	12.418,66	19.006,56	5.923,44	
	T	87.975,84		19.633,74	62.418,66	82.052,40		
Risorsa 445 (2050445) - CONTRIBUTI E TRASFERIMENTI DA COMUNI	RS	28.469,11		17.290,67	1.154,28	18.444,95	(*) 10.024,16	
	CP	3.028,16		0,00	3.877,23	3.877,23	849,07	
	T	31.497,27		17.290,67	5.031,51	22.322,18		
Totale CATEGORIA 5ª	RS	91.514,95		30.336,51	51.154,28	81.490,79	(*) 10.024,16	
	CP	27.958,16		6.587,90	16.295,89	22.883,79	5.074,37	
	T	119.473,11		36.924,41	67.450,17	104.374,58		
Totale Titolo II	RS	278.858,30		134.242,51	51.154,28	185.396,79	(*) 93.461,51	
	CP	308.358,16		249.067,82	16.295,89	265.363,71	42.994,45	
	T	587.216,46		383.310,33	67.450,17	450.760,50		
Titolo III - Entrate extratributarie								
CATEGORIA 1ª - Proventi dei servizi pubblici								
Risorsa 450 (3010450) - SEGRETERIA GENERALE, PERSONALE E ORGANIZZAZIONE	RS	42,90		42,90	0,00	42,90	0,00	
	CP	9.500,00		4.723,78	97,66	4.821,44	4.678,56	
	T	9.542,90		4.766,68	97,66	4.864,34		

(*) Motivi del verificarsi dei minori residui attivi: Insussistenti (INS)

COPIA CARTACEA DI ORIGINALE DIGITALE - Delibera di Consiglio N. 1/2 del 29/04/2016.
Attesto che la presente copia cartacea 1/2 conforme all'originale informatico, sottoscritto con firma digitale, il cui certificato 1/2 intestato a LAURA RAVECCHI, MARIA GIOVANNA GAMBAZZA Documento stampato il giorno 11/05/2016 da Macchidani Stefania.
Il Segretario Comunale Dott.ssa Laura Ravecchi

GESTIONE DELLE ENTRATE

DESCRIZIONE (con i dati della classificazione: Codice - Risorsa - Capitolo)	RS	Residui conservati e Stanziamenti definitivi di bilancio	N° di riferimento allo svolgimento	Conto del tesoriere	Determinazione dei residui	Accertamenti	Maggiori o minori entrate
				Riscossioni	Residui da riportare		
				Residui (B)	Residui (C)	Residui (D = B + C)	(E = D - A) (E = A - D) (*)
				Competenza (G)	Competenza (H)	Competenza (I = G + H)	(L = I - F) (L = F - I)
				T	Totale (M)		Totale (N)
Risorsa 470 (3010470) - ANAGRAFE STATO CIVILE ELETTORALE	RS	294,12		294,12	0,00	294,12	0,00
	CP	6.000,00		5.490,24	350,88	5.841,12	158,88
	T	6.294,12		5.784,36	350,88	6.135,24	
Risorsa 500 (3010500) - POLIZIA MUNICIPALE-RISORSE GENERALI	RS	113.079,67		60.415,50	52.664,17	113.079,67	0,00
	CP	52.800,00		0,00	53.604,30	53.604,30	804,30
	T	165.879,67		60.415,50	106.268,47	166.683,97	
Risorsa 550 (3010550) - ASSISTENZA SCOLASTICA, TRASPORTO, REFEZIONE E ALTRI SERVIZI	RS	34.267,70		30.922,33	2.040,57	32.962,90	(*) 1.304,80
	CP	118.000,00		82.126,91	34.647,30	116.774,21	1.225,79
	T	152.267,70		113.049,24	36.687,87	149.737,11	
Risorsa 570 (3010570) - TEATRI ATTIVITA' CULTURALI E SERVIZI DIVERSI NEL SETTORE CULTURALE	RS	85.895,00		40.000,00	45.894,00	85.894,00	(*) 1,00
	CP	150.100,00		109.987,25	40.000,00	149.987,25	112,75
	T	235.995,00		149.987,25	85.894,00	235.881,25	
Risorsa 590 (3010590) - SERVIZI SPORTIVI	RS	1.412,50		1.412,50	0,00	1.412,50	0,00
	CP	10.000,00		7.764,25	1.836,25	9.600,50	399,50
	T	11.412,50		9.176,75	1.836,25	11.013,00	
Risorsa 700 (3010700) - ASILI NIDO	RS	29.523,00		28.505,50	0,00	28.505,50	(*) 1.017,50
	CP	92.000,00		68.231,00	34.628,00	102.859,00	10.859,00
	T	121.523,00		96.736,50	34.628,00	131.364,50	
Risorsa 710 (3010710) - URBANISTICA E GESTIONE DEL TERRITORIO	RS	2.715,11		2.715,11	0,00	2.715,11	0,00
	CP	25.000,00		24.084,98	2.779,00	26.863,98	1.863,98
	T	27.715,11		26.800,09	2.779,00	29.579,09	

(*) Motivi del verificarsi dei minori residui attivi: Insussistenti (INS)

COPIA CARTACEA DI ORIGINALE DIGITALE - Delibera di Consiglio N. 1/2 del 29/04/2016.
Attesto che la presente copia cartacea 1/2 conforme all'originale informatico, sottoscritto con firma digitale, il cui certificato 1/2 intestato a LAURA RAVECCHI, MARIA GIOVANNA GAMBAZZA Documento stampato il giorno 11/05/2016 da Macchidani Stefania.
Il Segretario Comunale Dott.ssa Laura Ravecchi

GESTIONE DELLE ENTRATE

DESCRIZIONE (con i dati della classificazione: Codice - Risorsa - Capitolo)	RS	Residui conservati e Stanziamenti definitivi di bilancio	N° di riferimento allo svolgimento	Conto del tesoriere	Determinazione dei residui	Accertamenti	Maggiori o minori entrate
				Riscossioni	Residui da riportare		
		Residui (A)		Residui (B)	Residui (C)	Residui (D = B + C)	(E = D - A) (E = A - D) (*)
		Competenza (F)		Competenza (G)	Competenza (H)	Competenza (I = G + H)	(L = I - F) (L = F - I)
		Totale (M)		Totale (N)	Residui al 31/12 (O = C + H)	Accert. al 31/12 (P = D + I)	
Risorsa 730 (3010730) - ASSISTENZA BENEFICENZA E ALTRI SERVIZI ALLA PERSONA	RS	21.783,00		21.208,00	0,00	21.208,00	(*) 575,00
	CP	54.300,00		46.680,75	7.648,00	54.328,75	28,75
	T	76.083,00		67.888,75	7.648,00	75.536,75	
Risorsa 740 (3010740) - SERVIZIO NECROSCOPICO E CIMITERIALE	RS	9.406,26		4.422,76	0,00	4.422,76	(*) 4.983,50
	CP	144.740,00		117.842,79	15.489,31	133.332,10	11.407,90
	T	154.146,26		122.265,55	15.489,31	137.754,86	
Risorsa 770 (3010770) - SERVIZI VARI	RS	279,10		279,10	0,00	279,10	0,00
	CP	12.000,00		3.658,78	41,10	3.699,88	8.300,12
	T	12.279,10		3.937,88	41,10	3.978,98	
Risorsa 780 (3010780) - SERVIZI RELATIVI AL COMMERCIO	RS	21.560,90		7.014,30	14.546,60	21.560,90	0,00
	CP	37.000,00		33.986,28	602,45	34.588,73	2.411,27
	T	58.560,90		41.000,58	15.149,05	56.149,63	
Totale CATEGORIA 1ª	RS	320.259,26		197.232,12	115.145,34	312.377,46	(*) 7.881,80
	CP	711.440,00		504.577,01	191.724,25	696.301,26	15.138,74
	T	1.031.699,26		701.809,13	306.869,59	1.008.678,72	
CATEGORIA 2ª - Proventi dei beni dell'ente							
Risorsa 860 (3020860) - GESTIONE FABBRICATI	RS	27.892,94		27.892,94	0,00	27.892,94	0,00
	CP	93.200,00		80.368,71	0,00	80.368,71	12.831,29
	T	121.092,94		108.261,65	0,00	108.261,65	
Risorsa 880 (3020880) - GESTIONE BENI DIVERSI	RS	14.826,73		7.999,01	6.827,72	14.826,73	0,00
	CP	103.200,00		83.725,21	6.622,00	90.347,21	12.852,79
	T	118.026,73		91.724,22	13.449,72	105.173,94	

(*) Motivi del verificarsi dei minori residui attivi: Insussistenti (INS)

COPIA CARTACEA DI ORIGINALE DIGITALE - Delibera di Consiglio N. 1/2 31 del 29/04/2016.
Attesto che la presente copia cartacea 1/2 conforme all'originale informatico, sottoscritto con firma digitale, il cui certificato 1/2 intestato a LAURA RAVECCHI, MARIA GIOVANNA GAMBAZZA Documento stampato il giorno 11/05/2016 da Macchidani Stefania.
Il Segretario Comunale Dott.ssa Laura Ravecchi

GESTIONE DELLE ENTRATE

DESCRIZIONE (con i dati della classificazione: Codice - Risorsa - Capitolo)	RS	Residui conservati e Stanziamenti definitivi di bilancio	N° di riferimento allo svolgimento	Conto del tesoriere	Determinazione dei residui	Accertamenti	Maggiori o minori entrate
				Riscossioni	Residui da riportare		
		Residui (A)		Residui (B)	Residui (C)		
		Competenza (F)		Competenza (G)	Competenza (H)		
		Totale (M)		Totale (N)	Residui al 31/12 (O = C + H)		
Totale CATEGORIA 2ª	RS	42.719,67		35.891,95	6.827,72	42.719,67	0,00
	CP	196.400,00		164.093,92	6.622,00	170.715,92	25.684,08
	T	239.119,67		199.985,87	13.449,72	213.435,59	
CATEGORIA 3ª - Interessi su anticipazioni e crediti Risorsa 890 (3030890) - INTERESSI SU DEPOSITI DI DENARO	RS	376,43		376,43	0,00	376,43	0,00
	CP	5.000,00		2.862,11	201,39	3.063,50	1.936,50
	T	5.376,43		3.238,54	201,39	3.439,93	
Totale CATEGORIA 3ª	RS	376,43		376,43	0,00	376,43	0,00
	CP	5.000,00		2.862,11	201,39	3.063,50	1.936,50
	T	5.376,43		3.238,54	201,39	3.439,93	
CATEGORIA 4ª - Utili netti delle aziende speciali e partecipate, dividendi di societa' Risorsa 930 (3040930) - DIVIDENDI DI SOCIETA'	RS	0,00		0,00	0,00	0,00	0,00
	CP	100,00		90,57	0,00	90,57	9,43
	T	100,00		90,57	0,00	90,57	
Totale CATEGORIA 4ª	RS	0,00		0,00	0,00	0,00	0,00
	CP	100,00		90,57	0,00	90,57	9,43
	T	100,00		90,57	0,00	90,57	
CATEGORIA 5ª - Proventi diversi Risorsa 675 (3050675) - RIMBORSI SPESE	RS	176.706,69		129.818,08	46.795,11	176.613,19	(*) 93,50
	CP	247.530,00		226.450,78	34.577,70	261.028,48	13.498,48
	T	424.236,69		356.268,86	81.372,81	437.641,67	

(*) Motivi del verificarsi dei minori residui attivi: Insussistenti (INS)

COPIA CARTACEA DI ORIGINALE DIGITALE - Delibera di Consiglio N° 1/2 31 del 29/04/2016.
Attesto che la presente copia cartacea 1/2 31 conforme all'originale informatico, sottoscritto con firma digitale, il cui certificato 1/2 31 intestato a LAURA RAVECCHI, MARIA GIOVANNA GAMBAZZA Documento stampato il giorno 11/05/2016 da Macchidani Stefania.
Il Segretario Comunale Dott.ssa Laura Ravecchi

GESTIONE DELLE ENTRATE

DESCRIZIONE (con i dati della classificazione: Codice - Risorsa - Capitolo)	RS CP T	Residui conservati e Stanziamenti definitivi di bilancio	N° di riferimento allo svolgimento	Conto del tesoriere	Determinazione dei residui	Accertamenti	Maggiori o minori entrate
				Riscossioni	Residui da riportare		
		Residui (A)		Residui (B)	Residui (C)	Residui (D = B + C)	(E = D - A) (E = A - D) (*)
		Competenza (F)		Competenza (G)	Competenza (H)	Competenza (I = G + H)	(L = I - F) (L = F - I)
		Totale (M)		Totale (N)	Residui al 31/12 (O = C + H)	Accert. al 31/12 (P = D + I)	
Risorsa 940 (3050940) - PROVENTI DIVERSI Totale CATEGORIA 5ª Totale Titolo III	RS	428.137,97		295.445,26	103.713,14	399.158,40	(*) 28.979,57
	CP	726.870,83		262.120,48	388.046,86	650.167,34	76.703,49
	T	1.155.008,80		557.565,74	491.760,00	1.049.325,74	
	RS	604.844,66		425.263,34	150.508,25	575.771,59	(*) 29.073,07
	CP	974.400,83		488.571,26	422.624,56	911.195,82	63.205,01
	T	1.579.245,49		913.834,60	573.132,81	1.486.967,41	
	RS	968.200,02		658.763,84	272.481,31	931.245,15	(*) 36.954,87
	CP	1.887.340,83		1.160.194,87	621.172,20	1.781.367,07	105.973,76
	T	2.855.540,85		1.818.958,71	893.653,51	2.712.612,22	
Titolo IV - Entrate derivanti da alienazioni, da trasferimenti di capitale e da riscossioni di crediti							
CATEGORIA 1ª - Alienazioni di beni patrimoniali							
Risorsa 960 (4010960) - ALLIENAZIONE BENI IMMOBILI E DIRITTI REALI SU BENI IMMOBILI	RS	0,00		0,00	0,00	0,00	0,00
	CP	0,00		2.350,97	0,00	2.350,97	2.350,97
	T	0,00		2.350,97	0,00	2.350,97	
Risorsa 970 (4010970) - CONCESSIONE BENI DEMANIALI	RS	413,16		0,00	0,00	0,00	(*) 413,16
	CP	0,00		0,00	0,00	0,00	0,00
	T	413,16		0,00	0,00	0,00	
Totale CATEGORIA 1ª	RS	413,16		0,00	0,00	0,00	(*) 413,16
	CP	0,00		2.350,97	0,00	2.350,97	2.350,97
	T	413,16		2.350,97	0,00	2.350,97	
CATEGORIA 2ª - Trasferimenti di capitale dallo Stato							

(*) Motivi del verificarsi dei minori residui attivi: Insussistenti (INS)

COPIA CARTACEA DI ORIGINALE DIGITALE - Delibera di Consiglio N° 1/2 31 del 29/04/2016.
Attesto che la presente copia cartacea 1/2 conforme all'originale informatico, sottoscritto con firma digitale, il cui certificato 1/2 intestato a LAURA RAVECCHI, MARIA GIOVANNA GAMBAZZA Documento stampato il giorno 11/05/2016 da Macchidani Stefania.
Il Segretario Comunale Dott.ssa Laura Ravecchi

GESTIONE DELLE ENTRATE

DESCRIZIONE (con i dati della classificazione: Codice - Risorsa - Capitolo)	RS	Residui conservati e Stanziamenti definitivi di bilancio	N° di riferimento allo svolgimento	Conto del tesoriere	Determinazione dei residui	Accertamenti	Maggiori o minori entrate
		Residui (A)		Riscossioni	Residui da riportare		
				Residui (B)	Residui (C)		
				Competenza (G)	Competenza (H)		
				Totale (M)	Residui al 31/12 (O = C + H)		
(E = D - A) (E = A - D) (*)	(L = I - F) (L = F - I)						
Risorsa 990 (4020990) - TRASFERIMENTI ORDINARI DI CAPITALE DALLO STATO	RS	170.000,00		0,00	130.132,68	130.132,68	(*) 39.867,32
	CP	359.819,90		323.617,87	28.227,59	351.845,46	7.974,44
	T	529.819,90		323.617,87	158.360,27	481.978,14	
	Totale CATEGORIA 2ª						
	RS	170.000,00		0,00	130.132,68	130.132,68	(*) 39.867,32
	CP	359.819,90		323.617,87	28.227,59	351.845,46	7.974,44
CATEGORIA 3ª - Trasferimenti di capitale dalla regione Risorsa 1010 (4031010) - TRASFERIMENTI DI CAPITALE DALLA REGIONE	T	529.819,90		323.617,87	158.360,27	481.978,14	
	CATEGORIA 3ª - Trasferimenti di capitale dalla regione						
	RS	238.233,04		0,00	94.800,00	94.800,00	(*) 143.433,04
	CP	164.933,04		18.067,77	0,00	18.067,77	146.865,27
	T	403.166,08		18.067,77	94.800,00	112.867,77	
	Totale CATEGORIA 3ª						
CATEGORIA 4ª - Trasferimenti di capitale da altri enti del settore pubblico Risorsa 1030 (4041030) - TRASFERIMENTI DI CAPITALE DA ALTRI ENTI PUBBLICI	RS	238.233,04		0,00	94.800,00	94.800,00	(*) 143.433,04
	CP	164.933,04		18.067,77	0,00	18.067,77	146.865,27
	T	403.166,08		18.067,77	94.800,00	112.867,77	
	CATEGORIA 4ª - Trasferimenti di capitale da altri enti del settore pubblico						
	RS	2.500,00		0,00	0,00	0,00	(*) 2.500,00
	CP	31.000,00		0,00	0,00	0,00	31.000,00
CATEGORIA 5ª - Trasferimenti di capitale da altri soggetti	T	33.500,00		0,00	0,00	0,00	
	Totale CATEGORIA 4ª						
	RS	2.500,00		0,00	0,00	0,00	(*) 2.500,00
	CP	31.000,00		0,00	0,00	0,00	31.000,00
	T	33.500,00		0,00	0,00	0,00	
	CATEGORIA 5ª - Trasferimenti di capitale da altri soggetti						

(*) Motivi del verificarsi dei minori residui attivi: Insussistenti (INS)

COPIA CARTACEA DI ORIGINALE DIGITALE - Delibera di Consiglio N° 1/2 31 del 29/04/2016.
Attesto che la presente copia cartacea 1/2 conforme all'originale informatico, sottoscritto con firma digitale, il cui certificato 1/2 intestato a LAURA RAVECCHI, MARIA GIOVANNA GAMBAZZA Documento stampato il giorno 11/05/2016 da Macchidani Stefania.
Il Segretario Comunale Dott.ssa Laura Ravecchi

GESTIONE DELLE ENTRATE

DESCRIZIONE (con i dati della classificazione: Codice - Risorsa - Capitolo)	RS	Residui conservati e Stanziamenti definitivi di bilancio	N° di riferimento allo svolgimento	Conto del tesoriere	Determinazione dei residui	Accertamenti	Maggiori o minori entrate	
		Riscossioni		Residui da riportare				
				Residui (A)	Residui (B)	Residui (C)	Residui (D = B + C)	(E = D - A) (E = A - D) (*)
				Competenza (F)	Competenza (G)	Competenza (H)	Competenza (I = G + H)	(L = I - F) (L = F - I)
				T	Totale (M)	Totale (N)	Residui al 31/12 (O = C + H)	Accert. al 31/12 (P = D + I)
Risorsa 1050 (4051050) - PROVENTI DALLE CONCESSIONI EDILIZIE E SANZIONI URBANISTICHE	RS	4.538,70		4.538,70	0,00	4.538,70	0,00	
	CP	120.000,00		128.276,24	4.396,75	132.672,99	12.672,99	
	T	124.538,70		132.814,94	4.396,75	137.211,69		
Risorsa 1060 (4051060) - TRASFERIMENTI DI CAPITALE DA ALTRI SOGGETTI	RS	79.915,30		0,00	79.915,30	79.915,30	0,00	
	CP	102.000,00		101.606,40	0,00	101.606,40	393,60	
	T	181.915,30		101.606,40	79.915,30	181.521,70		
Totale CATEGORIA 5ª	RS	84.454,00		4.538,70	79.915,30	84.454,00	0,00	
	CP	222.000,00		229.882,64	4.396,75	234.279,39	12.279,39	
	T	306.454,00		234.421,34	84.312,05	318.733,39		
Totale Titolo IV	RS	495.600,20		4.538,70	304.847,98	309.386,68	(*) 186.213,52	
	CP	777.752,94		573.919,25	32.624,34	606.543,59	171.209,35	
	T	1.273.353,14		578.457,95	337.472,32	915.930,27		
Titolo V - Entrate derivanti da accensione di prestiti								
CATEGORIA 1ª - Anticipazioni di cassa								
Risorsa 1090 (5011090) - ANTICIPAZIONI TESORERIA	RS	0,00		0,00	0,00	0,00	0,00	
	CP	1.000.000,00		0,00	0,00	0,00	1.000.000,00	
	T	1.000.000,00		0,00	0,00	0,00		
Totale CATEGORIA 1ª	RS	0,00		0,00	0,00	0,00	0,00	
	CP	1.000.000,00		0,00	0,00	0,00	1.000.000,00	
	T	1.000.000,00		0,00	0,00	0,00		
CATEGORIA 3ª - Assunzione di mutui e prestiti								

(*) Motivi del verificarsi dei minori residui attivi: Insussistenti (INS)

COPIA CARTACEA DI ORIGINALE DIGITALE - Delibera di Consiglio N° 1/2 31 del 29/04/2016.
Attesto che la presente copia cartacea 1/2 conforme all'originale informatico, sottoscritto con firma digitale, il cui certificato 1/2 intestato a LAURA RAVECCHI, MARIA GIOVANNA GAMBAZZA Documento stampato il giorno 11/05/2016 da Macchidani Stefania.
Il Segretario Comunale Dott.ssa Laura Ravecchi

GESTIONE DELLE ENTRATE

DESCRIZIONE (con i dati della classificazione: Codice - Risorsa - Capitolo)	RS CP T	Residui conservati e Stanziamenti definitivi di bilancio	N° di riferimento allo svolgimento	Conto del tesoriere	Determinazione dei residui	Accertamenti	Maggiori o minori entrate
		Residui (A)		Riscossioni	Residui da riportare		
				Residui (B)	Residui (C)		
				Competenza (G)	Competenza (H)		
				Totale (M)	Totale (N)		
Risorsa 1110 (5031110) - MUTUI PASSIVI DALLA CASSA DEPOSITI E PRESTITI	RS	672.506,13		40.802,23	234.706,77	275.509,00	(*) 396.997,13
	CP	0,00		0,00	0,00	0,00	
	T	672.506,13		40.802,23	234.706,77	275.509,00	
Totale CATEGORIA 3ª	RS	672.506,13		40.802,23	234.706,77	275.509,00	(*) 396.997,13
	CP	0,00		0,00	0,00	0,00	
	T	672.506,13		40.802,23	234.706,77	275.509,00	
Totale Titolo V	RS	672.506,13		40.802,23	234.706,77	275.509,00	(*) 396.997,13
	CP	1.000.000,00		0,00	0,00	0,00	1.000.000,00
	T	1.672.506,13		40.802,23	234.706,77	275.509,00	
Titolo VI - Entrate per servizi per conto di terzi							
CATEGORIA 1ª - Ritenute previdenziali ed assistenziali al personale							
Risorsa 1 (6010000) - RITENUTE PREVIDENZIALI E ASSISTENZIALI AL PERSONALE	RS	0,00		0,00	0,00	0,00	0,00
	CP	160.000,00		95.341,55	432,61	95.774,16	64.225,84
	T	160.000,00		95.341,55	432,61	95.774,16	
Totale CATEGORIA 1ª	RS	0,00		0,00	0,00	0,00	0,00
	CP	160.000,00		95.341,55	432,61	95.774,16	64.225,84
	T	160.000,00		95.341,55	432,61	95.774,16	
CATEGORIA 2ª - Ritenute erariali							
Risorsa 2 (6020000) - RITENUTE ERARIALI	RS	261,83		261,82	0,00	261,82	(*) 0,01
	CP	300.000,00		220.579,46	0,00	220.579,46	79.420,54
	T	300.261,83		220.841,28	0,00	220.841,28	

(*) Motivi del verificarsi dei minori residui attivi: Insussistenti (INS)

COPIA CARTACEA DI ORIGINALE DIGITALE - Delibera di Consiglio N° 1/2 31 del 29/04/2016.
Attesto che la presente copia cartacea 1/2 conforme all'originale informatico, sottoscritto con firma digitale, il cui certificato 1/2 intestato a LAURA RAVECCHI, MARIA GIOVANNA GAMBAZZA Documento stampato il giorno 11/05/2016 da Macchidani Stefania.
Il Segretario Comunale Dott.ssa Laura Ravecchi

GESTIONE DELLE ENTRATE

DESCRIZIONE (con i dati della classificazione: Codice - Risorsa - Capitolo)	RS CP T	Residui conservati e Stanziamenti definitivi di bilancio	N° di riferimento allo svolgimento	Conto del tesoriere	Determinazione dei residui	Accertamenti	Maggiori o minori entrate	
		Residui (A)		Riscossioni	Residui da riportare			
				Competenza (F)	Residui (B)	Residui (C)	Residui (D = B + C)	(E = D - A) (E = A - D) (*)
				Totale (M)	Competenza (G)	Competenza (H)	Competenza (I = G + H)	(L = I - F) (L = F - I)
							Totale (N)	Residui al 31/12 (O = C + H)
Totale CATEGORIA 2ª	RS	261,83		261,82	0,00	261,82	(*) 0,01	
	CP	300.000,00		220.579,46	0,00	220.579,46	79.420,54	
	T	300.261,83		220.841,28	0,00	220.841,28		
CATEGORIA 3ª - Altre ritenute al personale per conto di terzi Risorsa 3 (6030000) - ALTRE RITENUTE AL PERSONALE PER CONTO DI TERZI	RS	0,00		0,00	0,00	0,00	0,00	
	CP	10.000,00		2.550,32	0,00	2.550,32	7.449,68	
	T	10.000,00		2.550,32	0,00	2.550,32		
Totale CATEGORIA 3ª	RS	0,00		0,00	0,00	0,00	0,00	
	CP	10.000,00		2.550,32	0,00	2.550,32	7.449,68	
	T	10.000,00		2.550,32	0,00	2.550,32		
CATEGORIA 4ª - Depositi cauzionali Risorsa 4 (6040000) - DEPOSITI CAUZIONALI	RS	4.787,66		0,00	4.787,66	4.787,66	0,00	
	CP	50.000,00		1.000,00	0,00	1.000,00	49.000,00	
	T	54.787,66		1.000,00	4.787,66	5.787,66		
Totale CATEGORIA 4ª	RS	4.787,66		0,00	4.787,66	4.787,66	0,00	
	CP	50.000,00		1.000,00	0,00	1.000,00	49.000,00	
	T	54.787,66		1.000,00	4.787,66	5.787,66		
CATEGORIA 5ª - Rimborso spese per servizi per conto di terzi Risorsa 5 (6050000) - RIMBORSO SPESE PER SERVIZI PER CONTO TERZI	RS	84.859,94		3.919,94	40.224,58	44.144,52	(*) 40.715,42	
	CP	1.010.000,00		364.157,64	25.744,90	389.902,54	620.097,46	
	T	1.094.859,94		368.077,58	65.969,48	434.047,06		

(*) Motivi del verificarsi dei minori residui attivi: Insussistenti (INS)

COPIA CARTACEA DI ORIGINALE DIGITALE - Delibera di Consiglio N° 1/2 31 del 29/04/2016.
Attesto che la presente copia cartacea 1/2 conforme all'originale informatico, sottoscritto con firma digitale, il cui certificato 1/2 intestato a LAURA RAVECCHI, MARIA GIOVANNA GAMBAZZA Documento stampato il giorno 11/05/2016 da Macchidani Stefania.
Il Segretario Comunale Dott.ssa Laura Ravecchi

GESTIONE DELLE ENTRATE

DESCRIZIONE (con i dati della classificazione: Codice - Risorsa - Capitolo)	RS CP T	Residui conservati e Stanziamenti definitivi di bilancio	N° di riferimento allo svolgimento	Conto del tesoriere	Determinazione dei residui	Accertamenti	Maggiori o minori entrate
				Riscossioni	Residui da riportare		
		Residui (A)		Residui (B)	Residui (C)	Residui (D = B + C)	(E = D - A) (E = A - D) (*)
		Competenza (F)		Competenza (G)	Competenza (H)	Competenza (I = G + H)	(L = I - F) (L = F - I)
		Totale (M)		Totale (N)	Residui al 31/12 (O = C + H)	Accert. al 31/12 (P = D + I)	
Totale CATEGORIA 5ª	RS	84.859,94		3.919,94	40.224,58	44.144,52	(*) 40.715,42
	CP	1.010.000,00		364.157,64	25.744,90	389.902,54	620.097,46
	T	1.094.859,94		368.077,58	65.969,48	434.047,06	
CATEGORIA 6ª - Rimborso di anticipazione di fondi per il servizio economato Risorsa 6 (6060000) - RIMBORSO DI ANTICIPAZIONE DI FONDI PER IL SERVIZIO ECONOMATO	RS	10.000,00		10.000,00	0,00	10.000,00	0,00
	CP	50.000,00		5.877,09	1.122,91	7.000,00	43.000,00
	T	60.000,00		15.877,09	1.122,91	17.000,00	
Totale CATEGORIA 6ª	RS	10.000,00		10.000,00	0,00	10.000,00	0,00
	CP	50.000,00		5.877,09	1.122,91	7.000,00	43.000,00
	T	60.000,00		15.877,09	1.122,91	17.000,00	
CATEGORIA 7ª - Depositi per spese contrattuali Risorsa 7 (6070000) - DEPOSITI PER SPESE CONTRATTUALI	RS	0,00		0,00	0,00	0,00	0,00
	CP	20.000,00		1.580,00	0,00	1.580,00	18.420,00
	T	20.000,00		1.580,00	0,00	1.580,00	
Totale CATEGORIA 7ª	RS	0,00		0,00	0,00	0,00	0,00
	CP	20.000,00		1.580,00	0,00	1.580,00	18.420,00
	T	20.000,00		1.580,00	0,00	1.580,00	
Totale Titolo VI	RS	99.909,43		14.181,76	45.012,24	59.194,00	(*) 40.715,43
	CP	1.600.000,00		691.086,06	27.300,42	718.386,48	881.613,52
	T	1.699.909,43		705.267,82	72.312,66	777.580,48	

(*) Motivi del verificarsi dei minori residui attivi: Insussistenti (INS)

COPIA CARTACEA DI ORIGINALE DIGITALE - Delibera di Consiglio N. 1/2 del 29/04/2016.
Attesto che la presente copia cartacea 1/2 conforme all'originale informatico, sottoscritto con firma digitale, il cui certificato 1/2 intestato a LAURA RAVECCHI, MARIA GIOVANNA GAMBAZZA Documento stampato il giorno 11/05/2016 da Macchidani Stefania.
Il Segretario Comunale Dott.ssa Laura Ravecchi

RIEPILOGO GENERALE DELLE ENTRATE

DESCRIZIONE	RS	Residui conservati e Stanziamenti definitivi di bilancio	Conto del tesoriere	Determinazione dei residui	Accertamenti	Maggiori o minori entrate
		Residui (A)	Riscossioni	Residui da riportare		
			Residui (B)	Residui (C)		
			Competenza (G)	Competenza (H)		
	CP	Competenza (F)	Competenza (G)	Competenza (H)	Competenza (I = G + H)	(L = I - F) (L = F - I) (*)
	T	Totale (M)	Totale (N)	Residui al 31/12 (O = C + H)	Accert. al 31/12 (P = D + I)	
Titolo I - Entrate tributarie	RS	991.314,78	670.571,53	274.286,73	944.858,26	(*) 46.456,52
	CP	5.253.323,00	4.145.988,76	1.201.733,08	5.347.721,84	94.398,84
	T	6.244.637,78	4.816.560,29	1.476.019,81	6.292.580,10	
Titolo II - Entrate deriv. da contributi e trasf. correnti dello Stato, della Regione e di altri del sett. pubb., anche rapp. all'es. di funzioni delegate dalla Regione	RS	278.858,30	134.242,51	51.154,28	185.396,79	(*) 93.461,51
	CP	308.358,16	249.067,82	16.295,89	265.363,71	42.994,45
	T	587.216,46	383.310,33	67.450,17	450.760,50	
Titolo III - Entrate extratributarie	RS	968.200,02	658.763,84	272.481,31	931.245,15	(*) 36.954,87
	CP	1.887.340,83	1.160.194,87	621.172,20	1.781.367,07	105.973,76
	T	2.855.540,85	1.818.958,71	893.653,51	2.712.612,22	
Titolo IV - Entrate derivanti da alienazioni, da trasferimenti di capitale e da riscossioni di crediti	RS	495.600,20	4.538,70	304.847,98	309.386,68	(*) 186.213,52
	CP	777.752,94	573.919,25	32.624,34	606.543,59	171.209,35
	T	1.273.353,14	578.457,95	337.472,32	915.930,27	
Titolo V - Entrate derivanti da accensione di prestiti	RS	672.506,13	40.802,23	234.706,77	275.509,00	(*) 396.997,13
	CP	1.000.000,00	0,00	0,00	0,00	1.000.000,00
	T	1.672.506,13	40.802,23	234.706,77	275.509,00	
Titolo VI - Entrate per servizi per conto di terzi	RS	99.909,43	14.181,76	45.012,24	59.194,00	(*) 40.715,43
	CP	1.600.000,00	691.086,06	27.300,42	718.386,48	881.613,52
	T	1.699.909,43	705.267,82	72.312,66	777.580,48	
Totale generale	RS	3.506.388,86	1.523.100,57	1.182.489,31	2.705.589,88	(*) 800.798,98
	CP	10.826.774,93	6.820.256,76	1.899.125,93	8.719.382,69	2.107.392,24
	T	14.333.163,79	8.343.357,33	3.081.615,24	11.424.972,57	
Avanzo di amministrazione Fondo di cassa al 1° gennaio		462.317,94				
			1.468.321,89			
TOTALE GENERALE DELLE ENTRATE	RS	3.506.388,86	2.991.422,46	1.182.489,31	2.705.589,88	(*) 800.798,98
	CP	11.289.092,87	6.820.256,76	1.899.125,93	8.719.382,69	2.107.392,24
	T	14.795.481,73	9.811.679,22	3.081.615,24	11.424.972,57	

COPIA CARTACEA DI ORIGINALE DIGITALE - Delibera di Consiglio N° 1/2 31 del 29/04/2016.
Attesto che la presente copia cartacea 1/2 31 conforme all'originale informatico, sottoscritto con firma digitale, il cui certificato 1/2 31 intestato a LAURA RAVECCHI, MARIA GIOVANNA GAMBAZZA Documento stampato il giorno 11/05/2016 da Macchidani Stefania.
Il Segretario Comunale Dott.ssa Laura Ravecchi

GESTIONE DELLE SPESE

DESCRIZIONE (con i dati della classificazione: Codice e Numero - Capitolo)	RS	Residui conservati e Stanziamenti definitivi di bilancio	N° di riferimento allo svolgimento	Conto del tesoriere	Determinazione dei residui	Impegni	Minori residui o economie
				Pagamenti	Residui da riportare		
		Residui (A)		Residui (B)	Residui (C)		
		Competenza (F)		Competenza (G)	Competenza (H)		
		Totale (M)		Totale (N)	Residui al 31/12 (O = C + H)		
	CP					Residui (D = B + C)	(E = A - D) (*)
	T					Competenza (I = G + H)	(L = F - I)
						Impegni al 31/12 (P = D + I)	
Titolo I - Spese correnti							
Funzione 1 - Funzioni generali di amministrazione, di gestione e di controllo							
Servizio 1 - Organi istituzionali, partecipazione e decentramento							
Intervento 2 (1010102) - Acquisto di beni di consumo e/o di materie prime	RS	1.233,87		733,87	500,00	1.233,87	0,00
	CP	1.300,00		1.222,45	0,00	1.222,45	77,55
	T	2.533,87		1.956,32	500,00	2.456,32	
Intervento 3 (1010103) - Prestazione di servizi	RS	18.656,77		14.239,05	0,00	14.239,05	(*) 4.417,72
	CP	82.400,00		68.196,66	9.357,53	77.554,19	4.845,81
	T	101.056,77		82.435,71	9.357,53	91.793,24	
Intervento 7 (1010107) - Imposte e tasse	RS	567,55		567,55	0,00	567,55	0,00
	CP	6.000,00		5.237,05	476,10	5.713,15	286,85
	T	6.567,55		5.804,60	476,10	6.280,70	
Totale Servizio 1	RS	20.458,19		15.540,47	500,00	16.040,47	(*) 4.417,72
	CP	89.700,00		74.656,16	9.833,63	84.489,79	5.210,21
	T	110.158,19		90.196,63	10.333,63	100.530,26	
Servizio 2 - Segreteria generale, personale e organizzazione							
Intervento 1 (1010201) - Personale	RS	11.836,86		7.280,25	0,00	7.280,25	(*) 4.556,61
	CP	222.640,00		222.246,04	0,00	222.246,04	393,96
	T	234.476,86		229.526,29	0,00	229.526,29	
Intervento 2 (1010202) - Acquisto di beni di consumo e/o di materie prime	RS	7.000,93		6.757,67	44,00	6.801,67	(*) 199,26
	CP	37.939,88		25.659,24	6.622,67	32.281,91	5.657,97
	T	44.940,81		32.416,91	6.666,67	39.083,58	

(*) Motivi del verificarsi dei minori residui attivi: Insussistenti (INS); Prescritti (PRE)

COPIA CARTACEA DI ORIGINALE DIGITALE - Delibera di Consiglio N° 1/2 31 del 29/04/2016.
Attesto che la presente copia cartacea è conforme all'originale informatico, sottoscritto con firma digitale, il cui certificato è intestato a LAURA RAVECCHI, MARIA GIOVANNA GAMBAZZA Documento stampato il giorno 11/05/2016 da Macchidani Stefania.
Il Segretario Comunale Dott.ssa Laura Ravecchi

GESTIONE DELLE SPESE

DESCRIZIONE (con i dati della classificazione: Codice e Numero - Capitolo)	RS	Residui conservati e Stanziamenti definitivi di bilancio	N° di riferimento allo svolgimento	Conto del tesoriere	Determinazione dei residui	Impegni	Minori residui o economie	
		Pagamenti		Residui da riportare				
				Residui (A)	Residui (B)	Residui (C)	Residui (D = B + C)	(E = A - D) (*)
				Competenza (F)	Competenza (G)	Competenza (H)	Competenza (I = G + H)	(L = F - I)
				T	Totale (M)	Totale (N)	Residui al 31/12 (O = C + H)	Impegni al 31/12 (P = D + I)
Intervento 3 (1010203) - Prestazione di servizi	RS	60.922,55		48.121,43	7.114,68	55.236,11	(*) 5.686,44	
	CP	163.250,00		122.739,72	31.941,13	154.680,85	8.569,15	
	T	224.172,55		170.861,15	39.055,81	209.916,96		
Intervento 4 (1010204) - Utilizzo di beni di terzi	RS	0,00		0,00	0,00	0,00	0,00	
	CP	500,00		311,10	0,00	311,10	188,90	
	T	500,00		311,10	0,00	311,10		
Intervento 5 (1010205) - Trasferimenti	RS	0,00		0,00	0,00	0,00	0,00	
	CP	10.200,00		180,00	9.917,05	10.097,05	102,95	
	T	10.200,00		180,00	9.917,05	10.097,05		
Intervento 7 (1010207) - Imposte e tasse	RS	2.406,82		2.093,97	0,00	2.093,97	(*) 312,85	
	CP	15.275,00		13.117,16	2.090,92	15.208,08	66,92	
	T	17.681,82		15.211,13	2.090,92	17.302,05		
Totale Servizio 2	RS	82.167,16		64.253,32	7.158,68	71.412,00	(*) 10.755,16	
	CP	449.804,88		384.253,26	50.571,77	434.825,03	14.979,85	
	T	531.972,04		448.506,58	57.730,45	506.237,03		
Servizio 3 - Gestione econ., finanziaria, programmaz., provveditorato e controllo di gestione								
Intervento 1 (1010301) - Personale	RS	3.775,80		3.775,80	0,00	3.775,80	0,00	
	CP	116.000,00		108.010,18	4.593,62	112.603,80	3.396,20	
	T	119.775,80		111.785,98	4.593,62	116.379,60		
Intervento 3 (1010303) - Prestazione di servizi	RS	3.314,89		3.273,23	18,50	3.291,73	(*) 23,16	
	CP	6.960,00		1.834,94	4.461,95	6.296,89	663,11	
	T	10.274,89		5.108,17	4.480,45	9.588,62		

(*) Motivi del verificarsi dei minori residui attivi: Insussistenti (INS); Prescritti (PRE)

COPIA CARTACEA DI ORIGINALE DIGITALE - Delibera di Consiglio Nr. 1/2 31 del 29/04/2016.
Attesto che la presente copia cartacea 1/2 conforme all'originale informatico, sottoscritto con firma digitale, il cui certificato 1/2 intestato a LAURA RAVECCHI, MARIA GIOVANNA GAMBAZZA Documento stampato il giorno 11/05/2016 da Macchidani Stefania.
Il Segretario Comunale Dott.ssa Laura Ravecchi

GESTIONE DELLE SPESE

DESCRIZIONE (con i dati della classificazione: Codice e Numero - Capitolo)	RS	Residui conservati e Stanziamenti definitivi di bilancio	N° di riferimento allo svolgimento	Conto del tesoriere	Determinazione dei residui	Impegni	Minori residui o economie	
				Pagamenti	Residui da riportare			
				Residui (A)	Residui (B)	Residui (C)	Residui (D = B + C)	(E = A - D) (*)
				Competenza (F)	Competenza (G)	Competenza (H)	Competenza (I = G + H)	(L = F - I)
				T	Totale (M)	Totale (N)	Residui al 31/12 (O = C + H)	Impegni al 31/12 (P = D + I)
Intervento 7 (1010307) - Imposte e tasse	RS	6.128,52		6.128,52	0,00	6.128,52	0,00	
	CP	21.900,00		19.715,47	1.196,46	20.911,93	988,07	
	T	28.028,52		25.843,99	1.196,46	27.040,45		
	Totale Servizio 3							
	RS	13.219,21		13.177,55	18,50	13.196,05	(*) 23,16	
	CP	144.860,00		129.560,59	10.252,03	139.812,62	5.047,38	
Servizio 4 - Gestione delle entrate tributarie e servizi fiscali	T	158.079,21		142.738,14	10.270,53	153.008,67		
	RS	3.576,62		3.250,00	0,00	3.250,00	(*) 326,62	
	CP	3.250,00		0,00	0,00	0,00	3.250,00	
	T	6.826,62		3.250,00	0,00	3.250,00		
	RS	4.400,88		4.269,34	0,00	4.269,34	(*) 131,54	
	CP	16.700,00		9.146,17	6.135,44	15.281,61	1.418,39	
	T	21.100,88		13.415,51	6.135,44	19.550,95		
	RS	1.389,00		1.389,00	0,00	1.389,00	0,00	
	CP	2.000,00		844,00	0,00	844,00	1.156,00	
	T	3.389,00		2.233,00	0,00	2.233,00		
	Totale Servizio 4							
RS	9.366,50		8.908,34	0,00	8.908,34	(*) 458,16		
CP	21.950,00		9.990,17	6.135,44	16.125,61	5.824,39		
T	31.316,50		18.898,51	6.135,44	25.033,95			
Servizio 5 - Gestione dei beni demaniali e patrimoniali								

(*) Motivi del verificarsi dei minori residui attivi: Insussistenti (INS); Prescritti (PRE)

COPIA CARTACEA DI ORIGINALE DIGITALE - Delibera di Consiglio N° 1/2 31 del 29/04/2016.
Attesto che la presente copia cartacea 1/2 conforme all'originale informatico, sottoscritto con firma digitale, il cui certificato 1/2 intestato a LAURA RAVECCHI, MARIA GIOVANNA GAMBAZZA Documento stampato il giorno 11/05/2016 da Macchidani Stefania.
Il Segretario Comunale Dott.ssa Laura Ravecchi

GESTIONE DELLE SPESE

DESCRIZIONE (con i dati della classificazione: Codice e Numero - Capitolo)	RS	Residui conservati e Stanziamenti definitivi di bilancio	N° di riferimento allo svolgimento	Conto del tesoriere	Determinazione dei residui	Impegni	Minori residui o economie	
				Pagamenti	Residui da riportare			
				Residui (A)	Residui (B)	Residui (C)	Residui (D = B + C)	(E = A - D) (*)
				Competenza (F)	Competenza (G)	Competenza (H)	Competenza (I = G + H)	(L = F - I)
				T	Totale (M)	Totale (N)	Residui al 31/12 (O = C + H)	Impegni al 31/12 (P = D + I)
Intervento 2 (1010502) - Acquisto di beni di consumo e/o di materie prime	RS	3.717,04		3.717,04	0,00	3.717,04	0,00	
	CP	7.000,00		4.965,39	1.804,60	6.769,99	230,01	
	T	10.717,04		8.682,43	1.804,60	10.487,03		
Intervento 3 (1010503) - Prestazione di servizi	RS	21.635,34		19.130,44	980,88	20.111,32	(*) 1.524,02	
	CP	145.930,08		106.283,78	29.613,52	135.897,30	10.032,78	
	T	167.565,42		125.414,22	30.594,40	156.008,62		
Intervento 5 (1010505) - Trasferimenti	RS	0,00		0,00	0,00	0,00	0,00	
	CP	14.500,00		10.000,00	4.500,00	14.500,00	0,00	
	T	14.500,00		10.000,00	4.500,00	14.500,00		
Intervento 6 (1010506) - Interessi passivi e oneri finanziari diversi	RS	0,00		0,00	0,00	0,00	0,00	
	CP	19.000,00		19.000,00	0,00	19.000,00	0,00	
	T	19.000,00		19.000,00	0,00	19.000,00		
Intervento 7 (1010507) - Imposte e tasse	RS	1.569,38		148,00	1.421,38	1.569,38	0,00	
	CP	2.500,00		1.508,96	0,00	1.508,96	991,04	
	T	4.069,38		1.656,96	1.421,38	3.078,34		
Totale Servizio 5	RS	26.921,76		22.995,48	2.402,26	25.397,74	(*) 1.524,02	
	CP	188.930,08		141.758,13	35.918,12	177.676,25	11.253,83	
	T	215.851,84		164.753,61	38.320,38	203.073,99		
Servizio 6 - Ufficio tecnico								
Intervento 1 (1010601) - Personale	RS	12.973,03		8.475,11	0,00	8.475,11	(*) 4.497,92	
	CP	201.000,00		181.989,04	15.385,30	197.374,34	3.625,66	
	T	213.973,03		190.464,15	15.385,30	205.849,45		

(*) Motivi del verificarsi dei minori residui attivi: Insussistenti (INS); Prescritti (PRE)

COPIA CARTACEA DI ORIGINALE DIGITALE - Delibera di Consiglio N° 1/2 31 del 29/04/2016.
Attesto che la presente copia cartacea 1/2 conforme all'originale informatico, sottoscritto con firma digitale, il cui certificato 1/2 intestato a LAURA RAVECCHI, MARIA GIOVANNA GAMBAZZA Documento stampato il giorno 11/05/2016 da Macchidani Stefania.
Il Segretario Comunale Dott.ssa Laura Ravecchi

GESTIONE DELLE SPESE

DESCRIZIONE (con i dati della classificazione: Codice e Numero - Capitolo)	RS CP T	Residui conservati e Stanziamenti definitivi di bilancio	N° di riferimento allo svolgimento	Conto del tesoriere	Determinazione dei residui	Impegni	Minori residui o economie	
		Residui (A)		Pagamenti	Residui da riportare			
				Competenza (F)	Residui (B)	Residui (C)	Residui (D = B + C)	(E = A - D) (*)
				Totale (M)	Competenza (G)	Competenza (H)	Competenza (I = G + H)	(L = F - I)
						Totale (N)	Residui al 31/12 (O = C + H)	Impegni al 31/12 (P = D + I)
Intervento 2 (1010602) - Acquisto di beni di consumo e/o di materie prime	RS	2.477,82		2.473,18	0,00	2.473,18	(*) 4,64	
	CP	2.000,00		0,00	1.995,31	1.995,31	4,69	
	T	4.477,82		2.473,18	1.995,31	4.468,49		
	Intervento 3 (1010603) - Prestazione di servizi	RS	12.099,53		3.215,76	8.627,84	11.843,60	(*) 255,93
		CP	9.469,92		507,00	5.163,00	5.670,00	3.799,92
		T	21.569,45		3.722,76	13.790,84	17.513,60	
	Intervento 7 (1010607) - Imposte e tasse	RS	1.887,68		1.887,68	0,00	1.887,68	0,00
		CP	14.000,00		11.070,83	1.828,18	12.899,01	1.100,99
		T	15.887,68		12.958,51	1.828,18	14.786,69	
Totale Servizio 6	RS	29.438,06		16.051,73	8.627,84	24.679,57	(*) 4.758,49	
	CP	226.469,92		193.566,87	24.371,79	217.938,66	8.531,26	
	T	255.907,98		209.618,60	32.999,63	242.618,23		
Servizio 7 - Anagrafe, stato civile, elettorale, leva e servizio statistico								
Intervento 1 (1010701) - Personale	RS	1.917,39		1.917,39	0,00	1.917,39	0,00	
	CP	59.900,00		57.612,76	2.269,24	59.882,00	18,00	
	T	61.817,39		59.530,15	2.269,24	61.799,39		
Intervento 2 (1010702) - Acquisto di beni di consumo e/o di materie prime	RS	161,04		161,04	0,00	161,04	0,00	
	CP	200,00		0,00	0,00	0,00	200,00	
	T	361,04		161,04	0,00	161,04		
Intervento 3 (1010703) - Prestazione di servizi	RS	0,00		0,00	0,00	0,00	0,00	
	CP	1.000,00		244,00	244,00	488,00	512,00	
	T	1.000,00		244,00	244,00	488,00		

(*) Motivi del verificarsi dei minori residui attivi: Insussistenti (INS); Prescritti (PRE)

COPIA CARTACEA DI ORIGINALE DIGITALE - Delibera di Consiglio N. 1/2 del 29/04/2016.
Attesto che la presente copia cartacea è conforme all'originale informatico, sottoscritto con firma digitale, il cui certificato è intestato a LAURA RAVECCHI, MARIA GIOVANNA GAMBAZZA Documento stampato il giorno 11/05/2016 da Macchidani Stefania.
Il Segretario Comunale Dott.ssa Laura Ravecchi

GESTIONE DELLE SPESE

DESCRIZIONE (con i dati della classificazione: Codice e Numero - Capitolo)	RS CP T	Residui conservati e Stanziamenti definitivi di bilancio	N° di riferimento allo svolgimento	Conto del tesoriere	Determinazione dei residui	Impegni	Minori residui o economie	
		Residui (A)		Pagamenti	Residui da riportare			
				Residui (B)	Residui (C)	Residui (D = B + C)	(E = A - D) (*)	
				Competenza (F)	Competenza (G)	Competenza (H)	Competenza (I = G + H)	(L = F - I)
				Totale (M)	Totale (N)	Residui al 31/12 (O = C + H)	Impegni al 31/12 (P = D + I)	
Intervento 5 (1010705) - Trasferimenti	RS	50,63		50,63	0,00	50,63	0,00	
	CP	100,00		0,00	18,33	18,33	81,67	
	T	150,63		50,63	18,33	68,96		
	Intervento 7 (1010707) - Imposte e tasse	RS		603,25	603,25	0,00	603,25	0,00
		CP		4.080,00	3.298,17	603,33	3.901,50	178,50
		T		4.683,25	3.901,42	603,33	4.504,75	
	Totale Servizio 7	RS		2.732,31	2.732,31	0,00	2.732,31	0,00
		CP		65.280,00	61.154,93	3.134,90	64.289,83	990,17
		T		68.012,31	63.887,24	3.134,90	67.022,14	
Servizio 8 - Altri servizi generali								
Intervento 1 (1010801) - Personale	RS	91.058,72		5.523,91	0,00	5.523,91	(*) 85.534,81	
	CP	292.165,45		178.845,26	9.990,61	188.835,87	103.329,58	
	T	383.224,17		184.369,17	9.990,61	194.359,78		
Intervento 3 (1010803) - Prestazione di servizi	RS	3.000,00		3.000,00	0,00	3.000,00	0,00	
	CP	16.500,00		13.500,00	3.000,00	16.500,00	0,00	
	T	19.500,00		16.500,00	3.000,00	19.500,00		
Intervento 4 (1010804) - Utilizzo di beni di terzi	RS	676,61		494,15	0,00	494,15	(*) 182,46	
	CP	11.150,00		10.677,31	0,00	10.677,31	472,69	
	T	11.826,61		11.171,46	0,00	11.171,46		
Intervento 5 (1010805) - Trasferimenti	RS	0,00		0,00	0,00	0,00	0,00	
	CP	538.000,00		457.097,60	80.683,46	537.781,06	218,94	
	T	538.000,00		457.097,60	80.683,46	537.781,06		

(*) Motivi del verificarsi dei minori residui attivi: Insussistenti (INS); Prescritti (PRE)

COPIA CARTACEA DI ORIGINALE DIGITALE - Delibera di Consiglio N° 1/2 31 del 29/04/2016.
Attesto che la presente copia cartacea è conforme all'originale informatico, sottoscritto con firma digitale, il cui certificato è intestato a LAURA RAVECCHI, MARIA GIOVANNA GAMBAZZA Documento stampato il giorno 11/05/2016 da Macchidani Stefania.
Il Segretario Comunale Dott.ssa Laura Ravecchi

GESTIONE DELLE SPESE

DESCRIZIONE (con i dati della classificazione: Codice e Numero - Capitolo)	RS	Residui conservati e Stanziamenti definitivi di bilancio	N° di riferimento allo svolgimento	Conto del tesoriere	Determinazione dei residui	Impegni	Minori residui o economie	
				Pagamenti	Residui da riportare			
				Residui (A)	Residui (B)	Residui (C)	Residui (D = B + C)	(E = A - D) (*)
				Competenza (F)	Competenza (G)	Competenza (H)	Competenza (I = G + H)	(L = F - I)
				T	Totale (M)	Totale (N)	Residui al 31/12 (O = C + H)	Impegni al 31/12 (P = D + I)
Intervento 6 (1010806) - Interessi passivi e oneri finanziari diversi	RS	0,00		0,00	0,00	0,00	0,00	
	CP	31.000,00		31.000,00	0,00	31.000,00	0,00	
	T	31.000,00		31.000,00	0,00	31.000,00		
Intervento 7 (1010807) - Imposte e tasse	RS	10.573,05		9.068,75	1.369,46	10.438,21	(*) 134,84	
	CP	67.550,00		63.376,64	843,98	64.220,62	3.329,38	
	T	78.123,05		72.445,39	2.213,44	74.658,83		
Intervento 10 (1010810) - Fondo svalutazione crediti	RS	0,00		0,00	0,00	0,00	0,00	
	CP	116.000,00		0,00	0,00	0,00	116.000,00	
	T	116.000,00		0,00	0,00	0,00		
Intervento 11 (1010811) - Fondo di riserva	RS	0,00		0,00	0,00	0,00	0,00	
	CP	4.100,12		0,00	0,00	0,00	4.100,12	
	T	4.100,12		0,00	0,00	0,00		
Totale Servizio 8	RS	105.308,38		18.086,81	1.369,46	19.456,27	(*) 85.852,11	
	CP	1.076.465,57		754.496,81	94.518,05	849.014,86	227.450,71	
	T	1.181.773,95		772.583,62	95.887,51	868.471,13		
Totale Funzione 1	RS	289.611,57		161.746,01	20.076,74	181.822,75	(*) 107.788,82	
	CP	2.263.460,45		1.749.436,92	234.735,73	1.984.172,65	279.287,80	
	T	2.553.072,02		1.911.182,93	254.812,47	2.165.995,40		
Funzione 3 - Funzioni di polizia locale								
Servizio 2 - Polizia commerciale								

(*) Motivi del verificarsi dei minori residui attivi: Insussistenti (INS); Prescritti (PRE)

COPIA CARTACEA DI ORIGINALE DIGITALE - Delibera di Consiglio N. 1/2 del 29/04/2016.
Attesto che la presente copia cartacea è conforme all'originale informatico, sottoscritto con firma digitale, il cui certificato è intestato a LAURA RAVECCHI, MARIA GIOVANNA GAMBAZZA Documento stampato il giorno 11/05/2016 da Macchidani Stefania.
Il Segretario Comunale Dott.ssa Laura Ravecchi

GESTIONE DELLE SPESE

DESCRIZIONE (con i dati della classificazione: Codice e Numero - Capitolo)	RS	Residui conservati e Stanziamenti definitivi di bilancio	N° di riferimento allo svolgimento	Conto del tesoriere	Determinazione dei residui	Impegni	Minori residui o economie	
				Pagamenti	Residui da riportare			
				Residui (A)	Residui (B)	Residui (C)	Residui (D = B + C)	(E = A - D) (*)
				Competenza (F)	Competenza (G)	Competenza (H)	Competenza (I = G + H)	(L = F - I)
				T	Totale (M)	Totale (N)	Residui al 31/12 (O = C + H)	Impegni al 31/12 (P = D + I)
Intervento 1 (1030201) - Personale	RS	922,42		922,42	0,00	922,42	0,00	
	CP	28.700,00		27.155,49	1.541,08	28.696,57	3,43	
	T	29.622,42		28.077,91	1.541,08	29.618,99		
Intervento 2 (1030202) - Acquisto di beni di consumo e/o di materie prime	RS	442,86		442,86	0,00	442,86	0,00	
	CP	0,00		0,00	0,00	0,00	0,00	
	T	442,86		442,86	0,00	442,86		
Intervento 3 (1030203) - Prestazione di servizi	RS	500,00		497,76	0,00	497,76	(*) 2,24	
	CP	4.300,00		3.800,00	497,76	4.297,76	2,24	
	T	4.800,00		4.297,76	497,76	4.795,52		
Intervento 7 (1030207) - Imposte e tasse	RS	292,06		292,06	0,00	292,06	0,00	
	CP	2.000,00		1.608,22	292,06	1.900,28	99,72	
	T	2.292,06		1.900,28	292,06	2.192,34		
Totale Servizio 2	RS	2.157,34		2.155,10	0,00	2.155,10	(*) 2,24	
	CP	35.000,00		32.563,71	2.330,90	34.894,61	105,39	
	T	37.157,34		34.718,81	2.330,90	37.049,71		
Totale Funzione 3	RS	2.157,34		2.155,10	0,00	2.155,10	(*) 2,24	
	CP	35.000,00		32.563,71	2.330,90	34.894,61	105,39	
	T	37.157,34		34.718,81	2.330,90	37.049,71		
Funzione 4 - Funzioni di istruzione pubblica								
Servizio 1 - Scuola materna								

(*) Motivi del verificarsi dei minori residui attivi: Insussistenti (INS); Prescritti (PRE)

COPIA CARTACEA DI ORIGINALE DIGITALE - Delibera di Consiglio Nr. 1/2 31 del 29/04/2016.
Attesto che la presente copia cartacea 1/2 conforme all'originale informatico, sottoscritto con firma digitale, il cui certificato 1/2 intestato a LAURA RAVECCHI, MARIA GIOVANNA GAMBAZZA Documento stampato il giorno 11/05/2016 da Macchidani Stefania.
Il Segretario Comunale Dott.ssa Laura Ravecchi

GESTIONE DELLE SPESE

DESCRIZIONE (con i dati della classificazione: Codice e Numero - Capitolo)	RS CP T	Residui conservati e Stanziamenti definitivi di bilancio	N° di riferimento allo svolgimento	Conto del tesoriere	Determinazione dei residui	Impegni	Minori residui o economie	
		Residui (A)		Pagamenti	Residui da riportare			
				Competenza (F)	Residui (B)	Residui (C)	Residui (D = B + C)	(E = A - D) (*)
				Totale (M)	Competenza (G)	Competenza (H)	Competenza (I = G + H)	(L = F - I)
						Totale (N)	Residui al 31/12 (O = C + H)	Impegni al 31/12 (P = D + I)
Intervento 3 (1040103) - Prestazione di servizi	RS	7.828,89		3.793,49	0,00	3.793,49	(*) 4.035,40	
	CP	13.250,00		9.243,71	3.854,68	13.098,39	151,61	
	T	21.078,89		13.037,20	3.854,68	16.891,88		
	Intervento 5 (1040105) - Trasferimenti	RS	12.216,08		10.394,55	0,00	10.394,55	(*) 1.821,53
		CP	41.650,00		28.533,59	13.116,41	41.650,00	0,00
		T	53.866,08		38.928,14	13.116,41	52.044,55	
	Totale Servizio 1	RS	20.044,97		14.188,04	0,00	14.188,04	(*) 5.856,93
		CP	54.900,00		37.777,30	16.971,09	54.748,39	151,61
		T	74.944,97		51.965,34	16.971,09	68.936,43	
Servizio 2 - Istruzione elementare								
Intervento 2 (1040202) - Acquisto di beni di consumo e/o di materie prime	RS	13.577,58		13.577,58	0,00	13.577,58	0,00	
	CP	66.000,00		37.844,97	23.367,47	61.212,44	4.787,56	
	T	79.577,58		51.422,55	23.367,47	74.790,02		
Intervento 3 (1040203) - Prestazione di servizi	RS	3.747,35		1.954,22	956,48	2.910,70	(*) 836,65	
	CP	13.900,00		5.817,30	6.849,79	12.667,09	1.232,91	
	T	17.647,35		7.771,52	7.806,27	15.577,79		
Intervento 5 (1040205) - Trasferimenti	RS	27.119,14		18.638,66	8.378,49	27.017,15	(*) 101,99	
	CP	43.050,00		2.402,41	40.637,11	43.039,52	10,48	
	T	70.169,14		21.041,07	49.015,60	70.056,67		
Intervento 6 (1040206) - Interessi passivi e oneri finanziari diversi	RS	0,00		0,00	0,00	0,00	0,00	
	CP	8.500,00		8.500,00	0,00	8.500,00	0,00	
	T	8.500,00		8.500,00	0,00	8.500,00		

(*) Motivi del verificarsi dei minori residui attivi: Insussistenti (INS); Prescritti (PRE)

COPIA CARTACEA DI ORIGINALE DIGITALE - Delibera di Consiglio N° 1/2 31 del 29/04/2016.
Attesto che la presente copia cartacea è conforme all'originale informatico, sottoscritto con firma digitale, il cui certificato è intestato a LAURA RAVECCHI, MARIA GIOVANNA GAMBAZZA Documento stampato il giorno 11/05/2016 da Macchidani Stefania.
Il Segretario Comunale Dott.ssa Laura Ravecchi

GESTIONE DELLE SPESE

DESCRIZIONE (con i dati della classificazione: Codice e Numero - Capitolo)	RS	Residui conservati e Stanziamenti definitivi di bilancio	N° di riferimento allo svolgimento	Conto del tesoriere	Determinazione dei residui	Impegni	Minori residui o economie
				Pagamenti	Residui da riportare		
		Residui (A)		Residui (B)	Residui (C)		(E = A - D) (*)
		Competenza (F)		Competenza (G)	Competenza (H)		(L = F - I)
		Totale (M)		Totale (N)	Residui al 31/12 (O = C + H)		
Totale Servizio 2	RS	44.444,07		34.170,46	9.334,97	43.505,43	(*) 938,64
	CP	131.450,00		54.564,68	70.854,37	125.419,05	6.030,95
	T	175.894,07		88.735,14	80.189,34	168.924,48	
Servizio 5 - Assistenza scolastica, trasporto, refezione e altri servizi							
	RS	1.660,90		1.660,90	0,00	1.660,90	0,00
	CP	52.000,00		48.482,07	1.660,90	50.142,97	1.857,03
Intervento 1 (1040501) - Personale	T	53.660,90		50.142,97	1.660,90	51.803,87	
	RS	5.868,23		955,12	2.358,14	3.313,26	(*) 2.554,97
	CP	17.300,00		13.456,82	261,32	13.718,14	3.581,86
Intervento 2 (1040502) - Acquisto di beni di consumo e/o di materie prime	T	23.168,23		14.411,94	2.619,46	17.031,40	
	RS	79.626,95		61.166,30	1.154,40	62.320,70	(*) 17.306,25
	CP	197.890,00		135.208,83	45.001,14	180.209,97	17.680,03
Intervento 3 (1040503) - Prestazione di servizi	T	277.516,95		196.375,13	46.155,54	242.530,67	
	RS	377,49		377,49	0,00	377,49	0,00
	CP	22.000,00		18.673,61	2.526,39	21.200,00	800,00
Intervento 4 (1040504) - Utilizzo di beni di terzi	T	22.377,49		19.051,10	2.526,39	21.577,49	
	RS	700,00		0,00	700,00	700,00	0,00
	CP	7.800,00		7.087,20	600,00	7.687,20	112,80
Intervento 5 (1040505) - Trasferimenti	T	8.500,00		7.087,20	1.300,00	8.387,20	
	RS	88.233,57		64.159,81	4.212,54	68.372,35	(*) 19.861,22
	CP	296.990,00		222.908,53	50.049,75	272.958,28	24.031,72
Totale Servizio 5	T	385.223,57		287.068,34	54.262,29	341.330,63	

(*) Motivi del verificarsi dei minori residui attivi: Insussistenti (INS); Prescritti (PRE)

COPIA CARTACEA DI ORIGINALE DIGITALE - Delibera di Consiglio N° 1/2 31 del 29/04/2016.
Attesto che la presente copia cartacea è conforme all'originale informatico, sottoscritto con firma digitale, il cui certificato è intestato a LAURA RAVECCHI, MARIA GIOVANNA GAMBAZZA Documento stampato il giorno 11/05/2016 da Macchidani Stefania.
Il Segretario Comunale Dott.ssa Laura Ravecchi

GESTIONE DELLE SPESE

DESCRIZIONE (con i dati della classificazione: Codice e Numero - Capitolo)	RS CP T	Residui conservati e Stanziamenti definitivi di bilancio	N° di riferimento allo svolgimento	Conto del tesoriere	Determinazione dei residui	Impegni	Minori residui o economie	
		Residui (A)		Pagamenti	Residui da riportare			
				Residui (B)	Residui (C)	Residui (D = B + C)	(E = A - D) (*)	
				Competenza (F)	Competenza (G)	Competenza (H)	Competenza (I = G + H)	(L = F - I)
				Totale (M)	Totale (N)	Residui al 31/12 (O = C + H)	Impegni al 31/12 (P = D + I)	
Totale Funzione 4	RS	152.722,61		112.518,31	13.547,51	126.065,82	(*) 26.656,79	
	CP	483.340,00		315.250,51	137.875,21	453.125,72	30.214,28	
	T	636.062,61		427.768,82	151.422,72	579.191,54		
Funzione 5 - Funzioni relative alla cultura ed ai beni culturali								
Servizio 1 - Biblioteche, musei e pinacoteche								
Intervento 2 (1050102) - Acquisto di beni di consumo e/o di materie prime	RS	0,00		0,00	0,00	0,00	0,00	
	CP	1.200,00		0,00	1.013,82	1.013,82	186,18	
	T	1.200,00		0,00	1.013,82	1.013,82		
Intervento 3 (1050103) - Prestazione di servizi	RS	7.870,94		5.566,34	0,00	5.566,34	(*) 2.304,60	
	CP	24.000,00		18.332,99	3.374,15	21.707,14	2.292,86	
	T	31.870,94		23.899,33	3.374,15	27.273,48		
Intervento 4 (1050104) - Utilizzo di beni di terzi	RS	1.151,62		1.151,62	0,00	1.151,62	0,00	
	CP	4.700,00		2.303,24	2.322,76	4.626,00	74,00	
	T	5.851,62		3.454,86	2.322,76	5.777,62		
Intervento 6 (1050106) - Interessi passivi e oneri finanziari diversi	RS	0,00		0,00	0,00	0,00	0,00	
	CP	52.000,00		52.000,00	0,00	52.000,00	0,00	
	T	52.000,00		52.000,00	0,00	52.000,00		
Totale Servizio 1	RS	9.022,56		6.717,96	0,00	6.717,96	(*) 2.304,60	
	CP	81.900,00		72.636,23	6.710,73	79.346,96	2.553,04	
	T	90.922,56		79.354,19	6.710,73	86.064,92		
Servizio 2 - Teatri, attivita' culturali e servizi diversi nel settore culturale								

(*) Motivi del verificarsi dei minori residui attivi: Insussistenti (INS); Prescritti (PRE)

COPIA CARTACEA DI ORIGINALE DIGITALE - Delibera di Consiglio N°1/2 31 del 29/04/2016.
Attesto che la presente copia cartacea è conforme all'originale informatico, sottoscritto con firma digitale, il cui certificato è intestato a LAURA RAVECCHI, MARIA GIOVANNA GAMBAZZA Documento stampato il giorno 11/05/2016 da Macchidani Stefania.
Il Segretario Comunale Dott.ssa Laura Ravecchi

GESTIONE DELLE SPESE

DESCRIZIONE (con i dati della classificazione: Codice e Numero - Capitolo)	RS	Residui conservati e Stanziamenti definitivi di bilancio	N° di riferimento allo svolgimento	Conto del tesoriere	Determinazione dei residui	Impegni	Minori residui o economie	
				Pagamenti	Residui da riportare			
				Residui (A)	Residui (B)	Residui (C)	Residui (D = B + C)	(E = A - D) (*)
				Competenza (F)	Competenza (G)	Competenza (H)	Competenza (I = G + H)	(L = F - I)
				T	Totale (M)	Totale (N)	Residui al 31/12 (O = C + H)	Impegni al 31/12 (P = D + I)
Intervento 1 (1050201) - Personale	RS	535,79		535,79	0,00	535,79	0,00	
	CP	14.800,00		14.150,91	423,70	14.574,61	225,39	
	T	15.335,79		14.686,70	423,70	15.110,40		
Intervento 2 (1050202) - Acquisto di beni di consumo e/o di materie prime	RS	753,00		753,00	0,00	753,00	0,00	
	CP	1.500,00		1.025,52	188,00	1.213,52	286,48	
	T	2.253,00		1.778,52	188,00	1.966,52		
Intervento 3 (1050203) - Prestazione di servizi	RS	38.146,12		27.838,31	2.664,04	30.502,35	(*) 7.643,77	
	CP	219.400,00		162.590,10	44.728,50	207.318,60	12.081,40	
	T	257.546,12		190.428,41	47.392,54	237.820,95		
Intervento 5 (1050205) - Trasferimenti	RS	133.905,51		124.058,00	3.547,50	127.605,50	(*) 6.300,01	
	CP	234.200,00		178.339,94	47.702,00	226.041,94	8.158,06	
	T	368.105,51		302.397,94	51.249,50	353.647,44		
Intervento 6 (1050206) - Interessi passivi e oneri finanziari diversi	RS	0,00		0,00	0,00	0,00	0,00	
	CP	8.000,00		8.000,00	0,00	8.000,00	0,00	
	T	8.000,00		8.000,00	0,00	8.000,00		
Intervento 7 (1050207) - Imposte e tasse	RS	950,44		950,44	0,00	950,44	0,00	
	CP	2.000,00		833,21	151,30	984,51	1.015,49	
	T	2.950,44		1.783,65	151,30	1.934,95		
Totale Servizio 2	RS	174.290,86		154.135,54	6.211,54	160.347,08	(*) 13.943,78	
	CP	479.900,00		364.939,68	93.193,50	458.133,18	21.766,82	
	T	654.190,86		519.075,22	99.405,04	618.480,26		

(*) Motivi del verificarsi dei minori residui attivi: Insussistenti (INS); Prescritti (PRE)

COPIA CARTACEA DI ORIGINALE DIGITALE - Delibera di Consiglio N. 1/2 del 29/04/2016.
Attesto che la presente copia cartacea 1/2 conforme all'originale informatico, sottoscritto con firma digitale, il cui certificato 1/2 intestato a LAURA RAVECCHI, MARIA GIOVANNA GAMBAZZA Documento stampato il giorno 11/05/2016 da Macchidani Stefania.
Il Segretario Comunale Dott.ssa Laura Ravecchi

GESTIONE DELLE SPESE

DESCRIZIONE (con i dati della classificazione: Codice e Numero - Capitolo)	RS CP T	Residui conservati e Stanziamenti definitivi di bilancio	N° di riferimento allo svolgimento	Conto del tesoriere	Determinazione dei residui	Impegni	Minori residui o economie	
				Pagamenti	Residui da riportare			
				Residui (A)	Residui (B)	Residui (C)	Residui (D = B + C)	(E = A - D) (*)
				Competenza (F)	Competenza (G)	Competenza (H)	Competenza (I = G + H)	(L = F - I)
				Totale (M)	Totale (N)	Residui al 31/12 (O = C + H)	Impegni al 31/12 (P = D + I)	
Totale Funzione 5	RS	183.313,42		160.853,50	6.211,54	167.065,04	(*) 16.248,38	
	CP	561.800,00		437.575,91	99.904,23	537.480,14	24.319,86	
	T	745.113,42		598.429,41	106.115,77	704.545,18		
Funzione 6 - Funzioni del settore sportivo e ricreativo								
Servizio 2 - Stadio comunale, palazzo dello sport ed altri impianti								
Intervento 2 (1060202) - Acquisto di beni di consumo e/o di materie prime								
	RS	285,80		285,80	0,00	285,80	0,00	
	CP	1.000,00		828,88	19,28	848,16	151,84	
	T	1.285,80		1.114,68	19,28	1.133,96		
Intervento 3 (1060203) - Prestazione di servizi								
	RS	22.617,82		15.768,42	297,68	16.066,10	(*) 6.551,72	
	CP	95.200,00		71.944,62	16.446,03	88.390,65	6.809,35	
	T	117.817,82		87.713,04	16.743,71	104.456,75		
Intervento 5 (1060205) - Trasferimenti								
	RS	1.100,00		1.100,00	0,00	1.100,00	0,00	
	CP	51.000,00		43.400,00	7.600,00	51.000,00	0,00	
	T	52.100,00		44.500,00	7.600,00	52.100,00		
Intervento 6 (1060206) - Interessi passivi e oneri finanziari diversi								
	RS	0,00		0,00	0,00	0,00	0,00	
	CP	18.000,00		18.000,00	0,00	18.000,00	0,00	
	T	18.000,00		18.000,00	0,00	18.000,00		
Totale Servizio 2	RS	24.003,62		17.154,22	297,68	17.451,90	(*) 6.551,72	
	CP	165.200,00		134.173,50	24.065,31	158.238,81	6.961,19	
	T	189.203,62		151.327,72	24.362,99	175.690,71		

(*) Motivi del verificarsi dei minori residui attivi: Insussistenti (INS); Prescritti (PRE)

COPIA CARTACEA DI ORIGINALE DIGITALE - Delibera di Consiglio N. 1/2 del 29/04/2016.
Attesto che la presente copia cartacea è conforme all'originale informatico, sottoscritto con firma digitale, il cui certificato è intestato a LAURA RAVECCHI, MARIA GIOVANNA GAMBAZZA Documento stampato il giorno 11/05/2016 da Macchidani Stefania.
Il Segretario Comunale Dott.ssa Laura Ravecchi

GESTIONE DELLE SPESE

DESCRIZIONE (con i dati della classificazione: Codice e Numero - Capitolo)	RS	Residui conservati e Stanziamenti definitivi di bilancio	N° di riferimento allo svolgimento	Conto del tesoriere	Determinazione dei residui	Impegni	Minori residui o economie
				Pagamenti	Residui da riportare		
		Residui (A)		Residui (B)	Residui (C)		(E = A - D) (*)
		Competenza (F)		Competenza (G)	Competenza (H)		(L = F - I)
		Totale (M)		Totale (N)	Residui al 31/12 (O = C + H)		
Totale Funzione 6	RS	24.003,62		17.154,22	297,68	17.451,90	(*) 6.551,72
	CP	165.200,00		134.173,50	24.065,31	158.238,81	6.961,19
	T	189.203,62		151.327,72	24.362,99	175.690,71	
Funzione 7 - Funzioni nel campo turistico							
Servizio 1 - Servizi turistici							
Intervento 2 (1070102) - Acquisto di beni di consumo e/o di materie prime	RS	0,00		0,00	0,00	0,00	0,00
	CP	500,00		0,00	463,60	463,60	36,40
	T	500,00		0,00	463,60	463,60	
Intervento 3 (1070103) - Prestazione di servizi	RS	0,00		0,00	0,00	0,00	0,00
	CP	2.000,00		0,00	1.884,90	1.884,90	115,10
	T	2.000,00		0,00	1.884,90	1.884,90	
Intervento 5 (1070105) - Trasferimenti	RS	3.012,00		3.012,00	0,00	3.012,00	0,00
	CP	0,00		0,00	0,00	0,00	0,00
	T	3.012,00		3.012,00	0,00	3.012,00	
Totale Servizio 1	RS	3.012,00		3.012,00	0,00	3.012,00	0,00
	CP	2.500,00		0,00	2.348,50	2.348,50	151,50
	T	5.512,00		3.012,00	2.348,50	5.360,50	
Totale Funzione 7	RS	3.012,00		3.012,00	0,00	3.012,00	0,00
	CP	2.500,00		0,00	2.348,50	2.348,50	151,50
	T	5.512,00		3.012,00	2.348,50	5.360,50	
Funzione 8 - Funzioni nel campo della viabilita' e dei trasporti							

(*) Motivi del verificarsi dei minori residui attivi: Insussistenti (INS); Prescritti (PRE)

COPIA CARTACEA DI ORIGINALE DIGITALE - Delibera di Consiglio N°1/2 31 del 29/04/2016.
Attesto che la presente copia cartacea 1/2 conforme all'originale informatico, sottoscritto con firma digitale, il cui certificato 1/2 intestato a LAURA RAVECCHI, MARIA GIOVANNA GAMBAZZA Documento stampato il giorno 11/05/2016 da Macchidani Stefania.
Il Segretario Comunale Dott.ssa Laura Ravecchi

GESTIONE DELLE SPESE

DESCRIZIONE (con i dati della classificazione: Codice e Numero - Capitolo)	RS CP T	Residui conservati e Stanziamenti definitivi di bilancio	N° di riferimento allo svolgimento	Conto del tesoriere	Determinazione dei residui	Impegni	Minori residui o economie	
		Residui (A)		Pagamenti	Residui da riportare			
				Competenza (F)	Residui (B)	Residui (C)	Residui (D = B + C)	(E = A - D) (*)
				Totale (M)	Competenza (G)	Competenza (H)	Competenza (I = G + H)	(L = F - I)
							Totale (N)	Residui al 31/12 (O = C + H)
Servizio 1 - Viabilita', circolazione stradale e servizi connessi								
Intervento 2 (1080102) - Acquisto di beni di consumo e/o di materie prime	RS	15.632,95		14.027,43	122,00	14.149,43	(*) 1.483,52	
	CP	20.000,00		7.340,66	10.981,88	18.322,54	1.677,46	
	T	35.632,95		21.368,09	11.103,88	32.471,97		
Intervento 3 (1080103) - Prestazione di servizi	RS	28.054,02		21.568,99	6.431,35	28.000,34	(*) 53,68	
	CP	82.000,00		14.755,27	55.807,97	70.563,24	11.436,76	
	T	110.054,02		36.324,26	62.239,32	98.563,58		
Intervento 6 (1080106) - Interessi passivi e oneri finanziari diversi	RS	0,00		0,00	0,00	0,00	0,00	
	CP	138.000,00		134.250,75	0,00	134.250,75	3.749,25	
	T	138.000,00		134.250,75	0,00	134.250,75		
Totale Servizio 1	RS	43.686,97		35.596,42	6.553,35	42.149,77	(*) 1.537,20	
	CP	240.000,00		156.346,68	66.789,85	223.136,53	16.863,47	
	T	283.686,97		191.943,10	73.343,20	265.286,30		
Servizio 2 - Illuminazione pubblica e servizi connessi								
Intervento 3 (1080203) - Prestazione di servizi	RS	89.704,37		85.211,59	4.492,78	89.704,37	0,00	
	CP	257.800,00		187.470,92	65.682,61	253.153,53	4.646,47	
	T	347.504,37		272.682,51	70.175,39	342.857,90		
Intervento 5 (1080205) - Trasferimenti	RS	33.352,93		2.606,02	0,00	2.606,02	(*) 30.746,91	
	CP	201.100,00		176.411,60	23.588,40	200.000,00	1.100,00	
	T	234.452,93		179.017,62	23.588,40	202.606,02		
Intervento 8 (1080208) - Oneri straordinari della gestione corrente	RS	0,00		0,00	0,00	0,00	0,00	
	CP	700,00		0,00	0,00	0,00	700,00	
	T	700,00		0,00	0,00	0,00		

(*) Motivi del verificarsi dei minori residui attivi: Insussistenti (INS); Prescritti (PRE)

COPIA CARTACEA DI ORIGINALE DIGITALE - Delibera di Consiglio N° 1/2 31 del 29/04/2016.
Attesto che la presente copia cartacea 1/2 conforme all'originale informatico, sottoscritto con firma digitale, il cui certificato 1/2 intestato a LAURA RAVECCHI, MARIA GIOVANNA GAMBAZZA Documento stampato il giorno 11/05/2016 da Macchidani Stefania.
Il Segretario Comunale Dott.ssa Laura Ravecchi

GESTIONE DELLE SPESE

DESCRIZIONE (con i dati della classificazione: Codice e Numero - Capitolo)	RS	Residui conservati e Stanziamenti definitivi di bilancio	N° di riferimento allo svolgimento	Conto del tesoriere	Determinazione dei residui	Impegni	Minori residui o economie
				Pagamenti	Residui da riportare		
		Residui (A)		Residui (B)	Residui (C)		
		Competenza (F)		Competenza (G)	Competenza (H)		
		Totale (M)		Totale (N)	Residui al 31/12 (O = C + H)		
Totale Servizio 2	RS	123.057,30		87.817,61	4.492,78	92.310,39	(*) 30.746,91
	CP	459.600,00		363.882,52	89.271,01	453.153,53	6.446,47
	T	582.657,30		451.700,13	93.763,79	545.463,92	
Totale Funzione 8	RS	166.744,27		123.414,03	11.046,13	134.460,16	(*) 32.284,11
	CP	699.600,00		520.229,20	156.060,86	676.290,06	23.309,94
	T	866.344,27		643.643,23	167.106,99	810.750,22	
Funzione 9 - Funzioni riguardanti la gestione del territorio e dell'ambiente							
Servizio 1 - Urbanistica e gestione del territorio							
Intervento 5 (1090105) - Trasferimenti							
	RS	0,00		0,00	0,00	0,00	0,00
	CP	1.230,00		0,00	1.225,60	1.225,60	4,40
	T	1.230,00		0,00	1.225,60	1.225,60	
Totale Servizio 1	RS	0,00		0,00	0,00	0,00	0,00
	CP	1.230,00		0,00	1.225,60	1.225,60	4,40
	T	1.230,00		0,00	1.225,60	1.225,60	
Servizio 2 - Edilizia residenziale pubblica locale e piani di edilizia economico-popolare							
Intervento 6 (1090206) - Interessi passivi e oneri finanziari diversi							
	RS	0,00		0,00	0,00	0,00	0,00
	CP	4.000,00		3.964,74	0,00	3.964,74	35,26
	T	4.000,00		3.964,74	0,00	3.964,74	
Totale Servizio 2	RS	0,00		0,00	0,00	0,00	0,00
	CP	4.000,00		3.964,74	0,00	3.964,74	35,26
	T	4.000,00		3.964,74	0,00	3.964,74	

(*) Motivi del verificarsi dei minori residui attivi: Insussistenti (INS); Prescritti (PRE)

COPIA CARTACEA DI ORIGINALE DIGITALE - Delibera di Consiglio N° 1/2 31 del 29/04/2016.
Attesto che la presente copia cartacea 1/2 conforme all'originale informatico, sottoscritto con firma digitale, il cui certificato 1/2 intestato a LAURA RAVECCHI, MARIA GIOVANNA GAMBAZZA Documento stampato il giorno 11/05/2016 da Macchidani Stefania.
Il Segretario Comunale Dott.ssa Laura Ravecchi

GESTIONE DELLE SPESE

DESCRIZIONE (con i dati della classificazione: Codice e Numero - Capitolo)	RS	Residui conservati e Stanziamenti definitivi di bilancio	N° di riferimento allo svolgimento	Conto del tesoriere	Determinazione dei residui	Impegni	Minori residui o economie
		Pagamenti		Residui da riportare			
		Residui (A)		Residui (B)	Residui (C)	Residui (D = B + C)	(E = A - D) (*)
		Competenza (F)		Competenza (G)	Competenza (H)	Competenza (I = G + H)	(L = F - I)
		Totale (M)		Totale (N)	Residui al 31/12 (O = C + H)	Impegni al 31/12 (P = D + I)	
Servizio 4 - Servizio idrico integrato							
Intervento 2 (1090402) - Acquisto di beni di consumo e/o di materie prime	RS	3.072,84		0,00	0,00	0,00	(*) 3.072,84
	CP	0,00		0,00	0,00	0,00	0,00
	T	3.072,84		0,00	0,00	0,00	
Intervento 6 (1090406) - Interessi passivi e oneri finanziari diversi	RS	0,00		0,00	0,00	0,00	0,00
	CP	7.500,00		7.358,35	0,00	7.358,35	141,65
	T	7.500,00		7.358,35	0,00	7.358,35	
Totale Servizio 4	RS	3.072,84		0,00	0,00	0,00	(*) 3.072,84
	CP	7.500,00		7.358,35	0,00	7.358,35	141,65
	T	10.572,84		7.358,35	0,00	7.358,35	
Servizio 5 - Servizio smaltimento rifiuti							
Intervento 2 (1090502) - Acquisto di beni di consumo e/o di materie prime	RS	220,39		0,00	0,00	0,00	(*) 220,39
	CP	2.400,00		251,33	130,27	381,60	2.018,40
	T	2.620,39		251,33	130,27	381,60	
Intervento 3 (1090503) - Prestazione di servizi	RS	228.366,27		224.093,24	4.273,03	228.366,27	0,00
	CP	1.206.250,00		875.565,28	329.105,33	1.204.670,61	1.579,39
	T	1.434.616,27		1.099.658,52	333.378,36	1.433.036,88	
Intervento 4 (1090504) - Utilizzo di beni di terzi	RS	6.324,60		4.245,60	0,00	4.245,60	(*) 2.079,00
	CP	8.500,00		4.245,60	4.245,60	8.491,20	8,80
	T	14.824,60		8.491,20	4.245,60	12.736,80	
Intervento 5 (1090505) - Trasferimenti	RS	13.826,90		13.826,90	0,00	13.826,90	0,00
	CP	45.680,00		6.562,92	39.078,59	45.641,51	38,49
	T	59.506,90		20.389,82	39.078,59	59.468,41	

(*) Motivi del verificarsi dei minori residui attivi: Insussistenti (INS); Prescritti (PRE)

COPIA CARTACEA DI ORIGINALE DIGITALE - Delibera di Consiglio N° 1/2 31 del 29/04/2016.
Attesto che la presente copia cartacea 1/2 conforme all'originale informatico, sottoscritto con firma digitale, il cui certificato 1/2 intestato a LAURA RAVECCHI, MARIA GIOVANNA GAMBAZZA Documento stampato il giorno 11/05/2016 da Macchidani Stefania.
Il Segretario Comunale Dott.ssa Laura Ravecchi

GESTIONE DELLE SPESE

DESCRIZIONE (con i dati della classificazione: Codice e Numero - Capitolo)	RS CP T	Residui conservati e Stanziamenti definitivi di bilancio	N° di riferimento allo svolgimento	Conto del tesoriere	Determinazione dei residui	Impegni	Minori residui o economie	
		Residui (A)		Pagamenti	Residui da riportare			
				Competenza (F)	Residui (B)	Residui (C)	Residui (D = B + C)	(E = A - D) (*)
				Totale (M)	Competenza (G)	Competenza (H)	Competenza (I = G + H)	(L = F - I)
						Totale (N)	Residui al 31/12 (O = C + H)	Impegni al 31/12 (P = D + I)
Intervento 8 (1090508) - Oneri straordinari della gestione corrente	RS	0,00		0,00	0,00	0,00	0,00	
	CP	3.000,00		1.815,04	0,00	1.815,04	1.184,96	
	T	3.000,00		1.815,04	0,00	1.815,04		
	Totale Servizio 5							
	RS	248.738,16		242.165,74	4.273,03	246.438,77	(*) 2.299,39	
	CP	1.265.830,00		888.440,17	372.559,79	1.260.999,96	4.830,04	
	T	1.514.568,16		1.130.605,91	376.832,82	1.507.438,73		
Servizio 6 - Parchi e servizi per la tutela ambientale del verde,altri servizi territ. e amb.								
Intervento 2 (1090602) - Acquisto di beni di consumo e/o di materie prime	RS	366,12		366,12	0,00	366,12	0,00	
	CP	1.000,00		798,42	0,00	798,42	201,58	
	T	1.366,12		1.164,54	0,00	1.164,54		
Intervento 3 (1090603) - Prestazione di servizi	RS	64.882,75		60.522,43	0,00	60.522,43	(*) 4.360,32	
	CP	141.500,00		44.927,96	83.700,83	128.628,79	12.871,21	
	T	206.382,75		105.450,39	83.700,83	189.151,22		
Totale Servizio 6								
	RS	65.248,87		60.888,55	0,00	60.888,55	(*) 4.360,32	
	CP	142.500,00		45.726,38	83.700,83	129.427,21	13.072,79	
	T	207.748,87		106.614,93	83.700,83	190.315,76		
Totale Funzione 9								
	RS	317.059,87		303.054,29	4.273,03	307.327,32	(*) 9.732,55	
	CP	1.421.060,00		945.489,64	457.486,22	1.402.975,86	18.084,14	
	T	1.738.119,87		1.248.543,93	461.759,25	1.710.303,18		
Funzione 10 - Funzioni nel settore sociale								
Servizio 1 - Asili nido, servizi per l'infanzia e per i minori								

(*) Motivi del verificarsi dei minori residui attivi: Insussistenti (INS); Prescritti (PRE)

COPIA CARTACEA DI ORIGINALE DIGITALE - Delibera di Consiglio N. 1/2 31 del 29/04/2016.
Attesto che la presente copia cartacea 1/2 conforme all'originale informatico, sottoscritto con firma digitale, il cui certificato 1/2 intestato a LAURA RAVECCHI, MARIA GIOVANNA GAMBAZZA Documento stampato il giorno 11/05/2016 da Macchidani Stefania.
Il Segretario Comunale Dott.ssa Laura Ravecchi

GESTIONE DELLE SPESE

DESCRIZIONE (con i dati della classificazione: Codice e Numero - Capitolo)	RS CP T	Residui conservati e Stanziamenti definitivi di bilancio	N° di riferimento allo svolgimento	Conto del tesoriere	Determinazione dei residui	Impegni	Minori residui o economie	
		Residui (A)		Pagamenti	Residui da riportare			
				Competenza (F)	Residui (B)	Residui (C)	Residui (D = B + C)	(E = A - D) (*)
				Totale (M)	Competenza (G)	Competenza (H)	Competenza (I = G + H)	(L = F - I)
					Totale (N)	Residui al 31/12 (O = C + H)	Impegni al 31/12 (P = D + I)	
Intervento 1 (1100101) - Personale	RS	5.041,91		5.041,91	0,00	5.041,91	0,00	
	CP	171.800,00		160.496,79	5.244,93	165.741,72	6.058,28	
	T	176.841,91		165.538,70	5.244,93	170.783,63		
Intervento 2 (1100102) - Acquisto di beni di consumo e/o di materie prime	RS	6.402,25		6.370,43	0,00	6.370,43	(*) 31,82	
	CP	33.200,00		23.784,93	5.499,84	29.284,77	3.915,23	
	T	39.602,25		30.155,36	5.499,84	35.655,20		
Intervento 3 (1100103) - Prestazione di servizi	RS	10.529,53		9.070,13	23,18	9.093,31	(*) 1.436,22	
	CP	56.300,00		32.294,37	21.629,90	53.924,27	2.375,73	
	T	66.829,53		41.364,50	21.653,08	63.017,58		
Intervento 5 (1100105) - Trasferimenti	RS	1.792,14		0,00	1.415,92	1.415,92	(*) 376,22	
	CP	3.800,00		0,00	3.636,50	3.636,50	163,50	
	T	5.592,14		0,00	5.052,42	5.052,42		
Totale Servizio 1	RS	23.765,83		20.482,47	1.439,10	21.921,57	(*) 1.844,26	
	CP	265.100,00		216.576,09	36.011,17	252.587,26	12.512,74	
	T	288.865,83		237.058,56	37.450,27	274.508,83		
Servizio 4 - Assistenza, beneficenza pubblica e servizi diversi alla persona								
Intervento 1 (1100401) - Personale	RS	2.054,88		2.054,88	0,00	2.054,88	0,00	
	CP	80.000,00		74.870,68	2.716,32	77.587,00	2.413,00	
	T	82.054,88		76.925,56	2.716,32	79.641,88		
Intervento 2 (1100402) - Acquisto di beni di consumo e/o di materie prime	RS	9.070,35		7.744,63	0,00	7.744,63	(*) 1.325,72	
	CP	47.900,00		32.207,89	9.694,30	41.902,19	5.997,81	
	T	56.970,35		39.952,52	9.694,30	49.646,82		

(*) Motivi del verificarsi dei minori residui attivi: Insussistenti (INS); Prescritti (PRE)

COPIA CARTACEA DI ORIGINALE DIGITALE - Delibera di Consiglio N° 1/2 31 del 29/04/2016.
Attesto che la presente copia cartacea 1/2 31 conforme all'originale informatico, sottoscritto con firma digitale, il cui certificato 1/2 31 intestato a LAURA RAVECCHI, MARIA GIOVANNA GAMBAZZA Documento stampato il giorno 11/05/2016 da Macchidani Stefania.
Il Segretario Comunale Dott.ssa Laura Ravecchi

GESTIONE DELLE SPESE

DESCRIZIONE (con i dati della classificazione: Codice e Numero - Capitolo)	RS CP T	Residui conservati e Stanziamenti definitivi di bilancio	N° di riferimento allo svolgimento	Conto del tesoriere	Determinazione dei residui	Impegni	Minori residui o economie	
		Residui (A)		Pagamenti	Residui da riportare			
				Competenza (F)	Residui (B)	Residui (C)	Residui (D = B + C)	(E = A - D) (*)
				Totale (M)	Competenza (G)	Competenza (H)	Competenza (I = G + H)	(L = F - I)
					Totale (N)	Residui al 31/12 (O = C + H)	Impegni al 31/12 (P = D + I)	
Intervento 3 (1100403) - Prestazione di servizi	RS	95.258,68		95.258,68	0,00	95.258,68	0,00	
	CP	324.800,00		210.000,92	109.707,97	319.708,89	5.091,11	
	T	420.058,68		305.259,60	109.707,97	414.967,57		
	RS	22.238,76		15.537,69	0,00	15.537,69	(*) 6.701,07	
	CP	305.800,00		289.312,26	8.471,43	297.783,69	8.016,31	
	T	328.038,76		304.849,95	8.471,43	313.321,38		
	RS	0,00		0,00	0,00	0,00	0,00	
	CP	18.781,00		18.781,00	0,00	18.781,00	0,00	
	T	18.781,00		18.781,00	0,00	18.781,00		
Totale Servizio 4	RS	128.622,67		120.595,88	0,00	120.595,88	(*) 8.026,79	
	CP	777.281,00		625.172,75	130.590,02	755.762,77	21.518,23	
	T	905.903,67		745.768,63	130.590,02	876.358,65		
Servizio 5 - Servizio necroscopico e cimiteriale								
Intervento 2 (1100502) - Acquisto di beni di consumo e/o di materie prime	RS	373,44		212,10	0,00	212,10	(*) 161,34	
	CP	2.000,00		1.063,12	216,26	1.279,38	720,62	
	T	2.373,44		1.275,22	216,26	1.491,48		
Intervento 3 (1100503) - Prestazione di servizi	RS	20.947,00		15.847,65	0,00	15.847,65	(*) 5.099,35	
	CP	53.700,00		23.526,25	21.291,59	44.817,84	8.882,16	
	T	74.647,00		39.373,90	21.291,59	60.665,49		
Intervento 5 (1100505) - Trasferimenti	RS	0,00		0,00	0,00	0,00	0,00	
	CP	1.000,00		0,00	1.000,00	1.000,00	0,00	
	T	1.000,00		0,00	1.000,00	1.000,00		

(*) Motivi del verificarsi dei minori residui attivi: Insussistenti (INS); Prescritti (PRE)

COPIA CARTACEA DI ORIGINALE DIGITALE - Delibera di Consiglio Nr. 1/2 del 29/04/2016.
Attesto che la presente copia cartacea 1/2 conforme all'originale informatico, sottoscritto con firma digitale, il cui certificato 1/2 intestato a LAURA RAVECCHI, MARIA GIOVANNA GAMBAZZA Documento stampato il giorno 11/05/2016 da Macchidani Stefania.
Il Segretario Comunale Dott.ssa Laura Ravecchi

GESTIONE DELLE SPESE

DESCRIZIONE (con i dati della classificazione: Codice e Numero - Capitolo)	RS	Residui conservati e Stanziamenti definitivi di bilancio	N° di riferimento allo svolgimento	Conto del tesoriere	Determinazione dei residui	Impegni	Minori residui o economie
				Pagamenti	Residui da riportare		
		Residui (A)		Residui (B)	Residui (C)		
		Competenza (F)		Competenza (G)	Competenza (H)		
		Totale (M)		Totale (N)	Residui al 31/12 (O = C + H)		
Intervento 6 (1100506) - Interessi passivi e oneri finanziari diversi	RS	0,00		0,00	0,00	0,00	0,00
	CP	18.000,00		17.896,86	0,00	17.896,86	103,14
	T	18.000,00		17.896,86	0,00	17.896,86	
Totale Servizio 5	RS	21.320,44		16.059,75	0,00	16.059,75	(*) 5.260,69
	CP	74.700,00		42.486,23	22.507,85	64.994,08	9.705,92
	T	96.020,44		58.545,98	22.507,85	81.053,83	
Totale Funzione 10	RS	173.708,94		157.138,10	1.439,10	158.577,20	(*) 15.131,74
	CP	1.117.081,00		884.235,07	189.109,04	1.073.344,11	43.736,89
	T	1.290.789,94		1.041.373,17	190.548,14	1.231.921,31	
Funzione 11 - Funzioni nel campo dello sviluppo economico							
Servizio 5 - Servizi relativi al commercio							
Intervento 5 (1110505) - Trasferimenti	RS	3.347,60		3.347,60	0,00	3.347,60	0,00
	CP	27.000,00		6.814,92	20.000,00	26.814,92	185,08
	T	30.347,60		10.162,52	20.000,00	30.162,52	
Totale Servizio 5	RS	3.347,60		3.347,60	0,00	3.347,60	0,00
	CP	27.000,00		6.814,92	20.000,00	26.814,92	185,08
	T	30.347,60		10.162,52	20.000,00	30.162,52	
Totale Funzione 11	RS	3.347,60		3.347,60	0,00	3.347,60	0,00
	CP	27.000,00		6.814,92	20.000,00	26.814,92	185,08
	T	30.347,60		10.162,52	20.000,00	30.162,52	
Funzione 12 - Funzioni relative a servizi produttivi							

(*) Motivi del verificarsi dei minori residui attivi: Insussistenti (INS); Prescritti (PRE)

COPIA CARTACEA DI ORIGINALE DIGITALE - Delibera di Consiglio N° 1/2 31 del 29/04/2016.
Attesto che la presente copia cartacea 1/2 conforme all'originale informatico, sottoscritto con firma digitale, il cui certificato 1/2 intestato a LAURA RAVECCHI, MARIA GIOVANNA GAMBAZZA Documento stampato il giorno 11/05/2016 da Macchidani Stefania.
Il Segretario Comunale Dott.ssa Laura Ravecchi

GESTIONE DELLE SPESE

DESCRIZIONE (con i dati della classificazione: Codice e Numero - Capitolo)	RS	Residui conservati e Stanziamenti definitivi di bilancio	N° di riferimento allo svolgimento	Conto del tesoriere	Determinazione dei residui	Impegni	Minori residui o economie
				Pagamenti	Residui da riportare		
		Residui (A)		Residui (B)	Residui (C)		
		Competenza (F)		Competenza (G)	Competenza (H)		
		Totale (M)		Totale (N)	Residui al 31/12 (O = C + H)		
Servizio 1 - Distribuzione gas Intervento 6 (1120106) - Interessi passivi e oneri finanziari diversi Totale Servizio 1 Totale Funzione 12 Totale Titolo I Titolo II - Spese in conto capitale Funzione 1 - Funzioni generali di amministrazione, di gestione e di controllo Servizio 2 - Segreteria generale, personale e organizzazione Intervento 5 (2010205) - Acquisizione di beni mobili, macchine ed attrezzature tecnico-scientifiche Totale Servizio 2	RS	0,00		0,00	0,00	0,00	0,00
	CP	4.000,00		3.680,88	0,00	3.680,88	319,12
	T	4.000,00		3.680,88	0,00	3.680,88	
	RS	0,00		0,00	0,00	0,00	0,00
	CP	4.000,00		3.680,88	0,00	3.680,88	319,12
	T	4.000,00		3.680,88	0,00	3.680,88	
	RS	0,00		0,00	0,00	0,00	0,00
	CP	4.000,00		3.680,88	0,00	3.680,88	319,12
	T	4.000,00		3.680,88	0,00	3.680,88	
	RS	1.315.681,24		1.044.393,16	56.891,73	1.101.284,89	(*) 214.396,35
	CP	6.780.041,45		5.029.450,26	1.323.916,00	6.353.366,26	426.675,19
	T	8.095.722,69		6.073.843,42	1.380.807,73	7.454.651,15	
	RS	774,34		0,00	0,00	0,00	(*) 774,34
	CP	11.000,00		2.569,32	8.333,82	10.903,14	96,86
	T	11.774,34		2.569,32	8.333,82	10.903,14	
	RS	774,34		0,00	0,00	0,00	(*) 774,34
	CP	11.000,00		2.569,32	8.333,82	10.903,14	96,86
	T	11.774,34		2.569,32	8.333,82	10.903,14	

(*) Motivi del verificarsi dei minori residui attivi: Insussistenti (INS); Prescritti (PRE)

COPIA CARTACEA DI ORIGINALE DIGITALE - Delibera di Consiglio N° 1/2 31 del 29/04/2016.
Attesto che la presente copia cartacea è conforme all'originale informatico, sottoscritto con firma digitale, il cui certificato è intestato a LAURA RAVECCHI, MARIA GIOVANNA GAMBAZZA Documento stampato il giorno 11/05/2016 da Macchidani Stefania.
Il Segretario Comunale Dott.ssa Laura Ravecchi

GESTIONE DELLE SPESE

DESCRIZIONE (con i dati della classificazione: Codice e Numero - Capitolo)	RS CP T	Residui conservati e Stanziamenti definitivi di bilancio	N° di riferimento allo svolgimento	Conto del tesoriere	Determinazione dei residui	Impegni	Minori residui o economie
		Residui (A) Competenza (F) Totale (M)		Pagamenti	Residui da riportare		
				Residui (B)	Residui (C)	Residui (D = B + C)	(E = A - D) (*)
				Competenza (G)	Competenza (H)	Competenza (I = G + H)	(L = F - I)
				Totale (N)	Residui al 31/12 (O = C + H)	Impegni al 31/12 (P = D + I)	
Servizio 5 - Gestione dei beni demaniali e patrimoniali							
Intervento 1 (2010501) - Acquisizione di beni immobili	RS	197.860,94		5.588,90	0,00	5.588,90	(*) 192.272,04
	CP	192.433,04		34.484,97	145.873,16	180.358,13	12.074,91
	T	390.293,98		40.073,87	145.873,16	185.947,03	
Intervento 5 (2010505) - Acquisizione di beni mobili, macchine ed attrezzature tecnico-scientifiche	RS	0,00		0,00	0,00	0,00	0,00
	CP	5.500,00		0,00	0,00	0,00	5.500,00
	T	5.500,00		0,00	0,00	0,00	
Intervento 6 (2010506) - Incarichi professionali esterni	RS	30.698,28		23.387,08	0,00	23.387,08	(*) 7.311,20
	CP	7.311,20		4.440,80	0,00	4.440,80	2.870,40
	T	38.009,48		27.827,88	0,00	27.827,88	
Totale Servizio 5	RS	228.559,22		28.975,98	0,00	28.975,98	(*) 199.583,24
	CP	205.244,24		38.925,77	145.873,16	184.798,93	20.445,31
	T	433.803,46		67.901,75	145.873,16	213.774,91	
Servizio 6 - Ufficio tecnico							
Intervento 5 (2010605) - Acquisizione di beni mobili, macchine ed attrezzature tecnico-scientifiche	RS	0,00		0,00	0,00	0,00	0,00
	CP	9.000,00		0,00	0,00	0,00	9.000,00
	T	9.000,00		0,00	0,00	0,00	
Intervento 6 (2010606) - Incarichi professionali esterni	RS	0,00		0,00	0,00	0,00	0,00
	CP	6.100,00		0,00	6.090,24	6.090,24	9,76
	T	6.100,00		0,00	6.090,24	6.090,24	

(*) Motivi del verificarsi dei minori residui attivi: Insussistenti (INS); Prescritti (PRE)

COPIA CARTACEA DI ORIGINALE DIGITALE - Delibera di Consiglio N° 1/2 31 del 29/04/2016.
Attesto che la presente copia cartacea 1/2 conforme all'originale informatico, sottoscritto con firma digitale, il cui certificato 1/2 intestato a LAURA RAVECCHI, MARIA GIOVANNA GAMBAZZA Documento stampato il giorno 11/05/2016 da Macchidani Stefania.
Il Segretario Comunale Dott.ssa Laura Ravecchi

GESTIONE DELLE SPESE

DESCRIZIONE (con i dati della classificazione: Codice e Numero - Capitolo)	RS CP T	Residui conservati e Stanziamenti definitivi di bilancio	N° di riferimento allo svolgimento	Conto del tesoriere	Determinazione dei residui	Impegni	Minori residui o economie	
				Pagamenti	Residui da riportare			
				Residui (A)	Residui (B)	Residui (C)	Residui (D = B + C)	(E = A - D) (*)
				Competenza (F)	Competenza (G)	Competenza (H)	Competenza (I = G + H)	(L = F - I)
				Totale (M)	Totale (N)	Residui al 31/12 (O = C + H)	Impegni al 31/12 (P = D + I)	
<div>Totale Servizio 6</div> <div>Servizio 8 - Altri servizi generali Intervento 7 (2010807) - Trasferimenti di capitale</div> <div>Totale Servizio 8</div> <div>Totale Funzione 1</div> <div>Funzione 4 - Funzioni di istruzione pubblica</div> <div>Servizio 1 - Scuola materna Intervento 1 (2040101) - Acquisizione di beni immobili</div> <div>Intervento 7 (2040107) - Trasferimenti di capitale</div>	RS	0,00		0,00	0,00	0,00	0,00	
	CP	15.100,00		0,00	6.090,24	6.090,24	9.009,76	
	T	15.100,00		0,00	6.090,24	6.090,24		
	RS	2.699,00		0,00	0,00	0,00	(*) 2.699,00	
	CP	4.699,00		2.699,00	0,00	2.699,00	2.000,00	
	T	7.398,00		2.699,00	0,00	2.699,00		
	RS	2.699,00		0,00	0,00	0,00	(*) 2.699,00	
	CP	4.699,00		2.699,00	0,00	2.699,00	2.000,00	
	T	7.398,00		2.699,00	0,00	2.699,00		
	RS	232.032,56		28.975,98	0,00	28.975,98	(*) 203.056,58	
	CP	236.043,24		44.194,09	160.297,22	204.491,31	31.551,93	
	T	468.075,80		73.170,07	160.297,22	233.467,29		
	RS	0,00		0,00	0,00	0,00	0,00	
	CP	10.000,00		7.008,70	0,00	7.008,70	2.991,30	
	T	10.000,00		7.008,70	0,00	7.008,70		
RS	0,00		0,00	0,00	0,00	0,00		
CP	7.000,00		0,00	7.000,00	7.000,00	0,00		
T	7.000,00		0,00	7.000,00	7.000,00			

(*) Motivi del verificarsi dei minori residui attivi: Insussistenti (INS); Prescritti (PRE)

COPIA CARTACEA DI ORIGINALE DIGITALE - Delibera di Consiglio N° 1/2 31 del 29/04/2016.
Attesto che la presente copia cartacea è conforme all'originale informatico, sottoscritto con firma digitale, il cui certificato è intestato a LAURA RAVECCHI, MARIA GIOVANNA GAMBAZZA Documento stampato il giorno 11/05/2016 da Macchidani Stefania.
Il Segretario Comunale Dott.ssa Laura Ravecchi

GESTIONE DELLE SPESE

DESCRIZIONE (con i dati della classificazione: Codice e Numero - Capitolo)	RS	Residui conservati e stanziamenti definitivi di bilancio	N° di riferimento allo svolgimento	Conto del tesoriere	Determinazione dei residui	Impegni	Minori residui o economie
				Pagamenti	Residui da riportare		
		Residui (A)		Residui (B)	Residui (C)		
		Competenza (F)		Competenza (G)	Competenza (H)		
		Totale (M)		Totale (N)	Residui al 31/12 (O = C + H)		
Totale Servizio 1	RS	0,00		0,00	0,00	0,00	0,00
	CP	17.000,00		7.008,70	7.000,00	14.008,70	2.991,30
	T	17.000,00		7.008,70	7.000,00	14.008,70	
Servizio 2 - Istruzione elementare							
	RS	448,96		448,96	0,00	448,96	0,00
	CP	69.500,00		15.142,82	3.986,35	19.129,17	50.370,83
Intervento 1 (2040201) - Acquisizione di beni immobili	T	69.948,96		15.591,78	3.986,35	19.578,13	
	RS	0,00		0,00	0,00	0,00	0,00
	CP	2.500,00		2.465,90	0,00	2.465,90	34,10
Intervento 5 (2040205) - Acquisizione di beni mobili, macchine ed attrezzature tecnico-scientifiche	T	2.500,00		2.465,90	0,00	2.465,90	
Totale Servizio 2	RS	448,96		448,96	0,00	448,96	0,00
	CP	72.000,00		17.608,72	3.986,35	21.595,07	50.404,93
	T	72.448,96		18.057,68	3.986,35	22.044,03	
Totale Funzione 4	RS	448,96		448,96	0,00	448,96	0,00
	CP	89.000,00		24.617,42	10.986,35	35.603,77	53.396,23
	T	89.448,96		25.066,38	10.986,35	36.052,73	
Funzione 5 - Funzioni relative alla cultura ed ai beni culturali							
Servizio 1 - Biblioteche, musei e pinacoteche							
Intervento 1 (2050101) - Acquisizione di beni immobili	RS	107.232,05		60.838,16	17,08	60.855,24	(*) 46.376,81
	CP	30.626,48		13.200,97	14.678,03	27.879,00	2.747,48
	T	137.858,53		74.039,13	14.695,11	88.734,24	

(*) Motivi del verificarsi dei minori residui attivi: Insussistenti (INS); Prescritti (PRE)

COPIA CARTACEA DI ORIGINALE DIGITALE - Delibera di Consiglio N° 1/2 31 del 29/04/2016.
Attesto che la presente copia cartacea è conforme all'originale informatico, sottoscritto con firma digitale, il cui certificato è intestato a LAURA RAVECCHI, MARIA GIOVANNA GAMBAZZA Documento stampato il giorno 11/05/2016 da Macchidani Stefania.
Il Segretario Comunale Dott.ssa Laura Ravecchi

GESTIONE DELLE SPESE

DESCRIZIONE (con i dati della classificazione: Codice e Numero - Capitolo)	RS	Residui conservati e stanziamenti definitivi di bilancio	N° di riferimento allo svolgimento	Conto del tesoriere	Determinazione dei residui	Impegni	Minori residui o economie
				Pagamenti	Residui da riportare		
		Residui (A)		Residui (B)	Residui (C)		
		Competenza (F)		Competenza (G)	Competenza (H)		
		Totale (M)		Totale (N)	Residui al 31/12 (O = C + H)		
Intervento 5 (2050105) - Acquisizione di beni mobili, macchine ed attrezzature tecnico-scientifiche	RS	3.173,86		0,00	0,00	0,00	(*) 3.173,86
	CP	0,00		0,00	0,00	0,00	0,00
	T	3.173,86		0,00	0,00	0,00	
Totale Servizio 1	RS	110.405,91		60.838,16	17,08	60.855,24	(*) 49.550,67
	CP	30.626,48		13.200,97	14.678,03	27.879,00	2.747,48
	T	141.032,39		74.039,13	14.695,11	88.734,24	
Servizio 2 - Teatri, attivita' culturali e servizi diversi nel settore culturale							
	RS	35.606,87		9.333,00	109,80	9.442,80	(*) 26.164,07
	CP	19.025,36		1.744,60	8.388,51	10.133,11	8.892,25
Intervento 1 (2050201) - Acquisizione di beni immobili	T	54.632,23		11.077,60	8.498,31	19.575,91	
	RS	3.696,54		3.696,54	0,00	3.696,54	0,00
	CP	40.000,00		0,00	0,00	0,00	40.000,00
Intervento 5 (2050205) - Acquisizione di beni mobili, macchine ed attrezzature tecnico-scientifiche	T	43.696,54		3.696,54	0,00	3.696,54	
	RS	39.303,41		13.029,54	109,80	13.139,34	(*) 26.164,07
	CP	59.025,36		1.744,60	8.388,51	10.133,11	48.892,25
Totale Servizio 2	T	98.328,77		14.774,14	8.498,31	23.272,45	
	RS	149.709,32		73.867,70	126,88	73.994,58	(*) 75.714,74
	CP	89.651,84		14.945,57	23.066,54	38.012,11	51.639,73
Totale Funzione 5	T	239.361,16		88.813,27	23.193,42	112.006,69	
Funzione 6 - Funzioni del settore sportivo e ricreativo							
Servizio 2 - Stadio comunale, palazzo dello sport ed altri impianti							

(*) Motivi del verificarsi dei minori residui attivi: Insussistenti (INS); Prescritti (PRE)

COPIA CARTACEA DI ORIGINALE DIGITALE - Delibera di Consiglio N° 1/2 31 del 29/04/2016.
Attesto che la presente copia cartacea 1/2 conforme all'originale informatico, sottoscritto con firma digitale, il cui certificato 1/2 intestato a LAURA RAVECCHI, MARIA GIOVANNA GAMBAZZA Documento stampato il giorno 11/05/2016 da Macchidani Stefania.
Il Segretario Comunale Dott.ssa Laura Ravecchi

GESTIONE DELLE SPESE

DESCRIZIONE (con i dati della classificazione: Codice e Numero - Capitolo)	RS	Residui conservati e Stanziamenti definitivi di bilancio	N° di riferimento allo svolgimento	Conto del tesoriere	Determinazione dei residui	Impegni	Minori residui o economie
				Pagamenti	Residui da riportare		
		Residui (A)		Residui (B)	Residui (C)	Residui (D = B + C)	(E = A - D) (*)
		Competenza (F)		Competenza (G)	Competenza (H)	Competenza (I = G + H)	(L = F - I)
		Totale (M)		Totale (N)	Residui al 31/12 (O = C + H)	Impegni al 31/12 (P = D + I)	
Intervento 1 (2060201) - Acquisizione di beni immobili	RS	23.874,64		3.381,84	0,00	3.381,84	(*) 20.492,80
	CP	2.600,00		0,00	642,94	642,94	1.957,06
	T	26.474,64		3.381,84	642,94	4.024,78	
Intervento 5 (2060205) - Acquisizione di beni mobili, macchine ed attrezzature tecnico-scientifiche	RS	0,00		0,00	0,00	0,00	0,00
	CP	2.400,00		2.379,00	0,00	2.379,00	21,00
	T	2.400,00		2.379,00	0,00	2.379,00	
Totale Servizio 2	RS	23.874,64		3.381,84	0,00	3.381,84	(*) 20.492,80
	CP	5.000,00		2.379,00	642,94	3.021,94	1.978,06
	T	28.874,64		5.760,84	642,94	6.403,78	
Totale Funzione 6	RS	23.874,64		3.381,84	0,00	3.381,84	(*) 20.492,80
	CP	5.000,00		2.379,00	642,94	3.021,94	1.978,06
	T	28.874,64		5.760,84	642,94	6.403,78	
Funzione 7 - Funzioni nel campo turistico							
Servizio 1 - Servizi turistici							
Intervento 5 (2070105) - Acquisizione di beni mobili, macchine ed attrezzature tecnico-scientifiche	RS	0,00		0,00	0,00	0,00	0,00
	CP	5.000,00		0,00	0,00	0,00	5.000,00
	T	5.000,00		0,00	0,00	0,00	
Totale Servizio 1	RS	0,00		0,00	0,00	0,00	0,00
	CP	5.000,00		0,00	0,00	0,00	5.000,00
	T	5.000,00		0,00	0,00	0,00	

(*) Motivi del verificarsi dei minori residui attivi: Insussistenti (INS); Prescritti (PRE)

COPIA CARTACEA DI ORIGINALE DIGITALE - Delibera di Consiglio N° 1/2 31 del 29/04/2016.
Attesto che la presente copia cartacea 1/2 conforme all'originale informatico, sottoscritto con firma digitale, il cui certificato 1/2 intestato a LAURA RAVECCHI, MARIA GIOVANNA GAMBAZZA Documento stampato il giorno 11/05/2016 da Macchidani Stefania.
Il Segretario Comunale Dott.ssa Laura Ravecchi

GESTIONE DELLE SPESE

DESCRIZIONE (con i dati della classificazione: Codice e Numero - Capitolo)	RS CP T	Residui conservati e Stanziamenti definitivi di bilancio	N° di riferimento allo svolgimento	Conto del tesoriere	Determinazione dei residui	Impegni	Minori residui o economie
		Residui (A) Competenza (F) Totale (M)		Pagamenti	Residui da riportare		
				Residui (B)	Residui (C)	Residui (D = B + C)	(E = A - D) (*)
				Competenza (G)	Competenza (H)	Competenza (I = G + H)	(L = F - I)
				Totale (N)	Residui al 31/12 (O = C + H)	Impegni al 31/12 (P = D + I)	
Totale Funzione 7	RS	0,00		0,00	0,00	0,00	0,00
	CP	5.000,00		0,00	0,00	0,00	5.000,00
	T	5.000,00		0,00	0,00	0,00	
Funzione 8 - Funzioni nel campo della viabilita' e dei trasporti							
Servizio 1 - Viabilita', circolazione stradale e servizi connessi							
Intervento 1 (2080101) - Acquisizione di beni immobili	RS	779.391,65		16.849,66	0,00	16.849,66	(*) 762.541,99
	CP	465.383,54		43.387,07	115.733,18	159.120,25	306.263,29
	T	1.244.775,19		60.236,73	115.733,18	175.969,91	
Intervento 2 (2080102) - Espropri e servitu' onerose	RS	370.000,00		0,00	0,00	0,00	(*) 370.000,00
	CP	0,00		0,00	0,00	0,00	0,00
	T	370.000,00		0,00	0,00	0,00	
Intervento 5 (2080105) - Acquisizione di beni mobili, macchine ed attrezzature tecnico-scientifiche	RS	0,00		0,00	0,00	0,00	0,00
	CP	50.500,00		5.331,83	9.742,86	15.074,69	35.425,31
	T	50.500,00		5.331,83	9.742,86	15.074,69	
Intervento 6 (2080106) - Incarichi professionali esterni	RS	106.343,16		0,00	0,00	0,00	(*) 106.343,16
	CP	113.343,16		33.837,31	0,00	33.837,31	79.505,85
	T	219.686,32		33.837,31	0,00	33.837,31	
Totale Servizio 1	RS	1.255.734,81		16.849,66	0,00	16.849,66	(*) 1.238.885,15
	CP	629.226,70		82.556,21	125.476,04	208.032,25	421.194,45
	T	1.884.961,51		99.405,87	125.476,04	224.881,91	
Servizio 2 - Illuminazione pubblica e servizi connessi							

(*) Motivi del verificarsi dei minori residui attivi: Insussistenti (INS); Prescritti (PRE)

COPIA CARTACEA DI ORIGINALE DIGITALE - Delibera di Consiglio N° 1/2 31 del 29/04/2016.
Attesto che la presente copia cartacea 1/2 conforme all'originale informatico, sottoscritto con firma digitale, il cui certificato 1/2 intestato a LAURA RAVECCHI, MARIA GIOVANNA GAMBAZZA Documento stampato il giorno 11/05/2016 da Macchidani Stefania.
Il Segretario Comunale Dott.ssa Laura Ravecchi

GESTIONE DELLE SPESE

DESCRIZIONE (con i dati della classificazione: Codice e Numero - Capitolo)	RS CP T	Residui conservati e Stanziamenti definitivi di bilancio	N° di riferimento allo svolgimento	Conto del tesoriere	Determinazione dei residui	Impegni	Minori residui o economie	
		Residui (A)		Pagamenti	Residui da riportare			
				Competenza (F)	Residui (B)	Residui (C)	Residui (D = B + C)	(E = A - D) (*)
				Totale (M)	Competenza (G)	Competenza (H)	Competenza (I = G + H)	(L = F - I)
						Totale (N)	Residui al 31/12 (O = C + H)	Impegni al 31/12 (P = D + I)
Intervento 1 (2080201) - Acquisizione di beni immobili	RS	0,00		0,00	0,00	0,00	0,00	
	CP	53.000,00		50.152,30	0,00	50.152,30	2.847,70	
	T	53.000,00		50.152,30	0,00	50.152,30		
Intervento 7 (2080207) - Trasferimenti di capitale	RS	8.600,00		0,00	0,00	0,00	(*) 8.600,00	
	CP	9.300,00		0,00	9.253,42	9.253,42	46,58	
	T	17.900,00		0,00	9.253,42	9.253,42		
Totale Servizio 2	RS	8.600,00		0,00	0,00	0,00	(*) 8.600,00	
	CP	62.300,00		50.152,30	9.253,42	59.405,72	2.894,28	
	T	70.900,00		50.152,30	9.253,42	59.405,72		
Totale Funzione 8	RS	1.264.334,81		16.849,66	0,00	16.849,66	(*) 1.247.485,15	
	CP	691.526,70		132.708,51	134.729,46	267.437,97	424.088,73	
	T	1.955.861,51		149.558,17	134.729,46	284.287,63		
Funzione 9 - Funzioni riguardanti la gestione del territorio e dell'ambiente								
Servizio 1 - Urbanistica e gestione del territorio								
Intervento 1 (2090101) - Acquisizione di beni immobili	RS	2.548,00		0,00	0,00	0,00	(*) 2.548,00	
	CP	0,00		0,00	0,00	0,00	0,00	
	T	2.548,00		0,00	0,00	0,00		
Intervento 2 (2090102) - Espropri e servitu' onerose	RS	92.914,39		0,00	0,00	0,00	(*) 92.914,39	
	CP	1.184,00		1.184,00	0,00	1.184,00	0,00	
	T	94.098,39		1.184,00	0,00	1.184,00		

(*) Motivi del verificarsi dei minori residui attivi: Insussistenti (INS); Prescritti (PRE)

COPIA CARTACEA DI ORIGINALE DIGITALE - Delibera di Consiglio N° 1/2 31 del 29/04/2016.
Attesto che la presente copia cartacea 1/2 conforme all'originale informatico, sottoscritto con firma digitale, il cui certificato 1/2 intestato a LAURA RAVECCHI, MARIA GIOVANNA GAMBAZZA Documento stampato il giorno 11/05/2016 da Macchidani Stefania.
Il Segretario Comunale Dott.ssa Laura Ravecchi

GESTIONE DELLE SPESE

DESCRIZIONE (con i dati della classificazione: Codice e Numero - Capitolo)	RS	Residui conservati e Stanziamenti definitivi di bilancio	N° di riferimento allo svolgimento	Conto del tesoriere	Determinazione dei residui	Impegni	Minori residui o economie
				Pagamenti	Residui da riportare		
		Residui (A)		Residui (B)	Residui (C)		
		Competenza (F)		Competenza (G)	Competenza (H)		
		Totale (M)		Totale (N)	Residui al 31/12 (O = C + H)		
Intervento 6 (2090106) - Incarichi professionali esterni	RS	44.739,78		0,00	5.000,00	5.000,00	(*) 39.739,78
	CP	39.739,78		15.189,00	2.349,26	17.538,26	22.201,52
	T	84.479,56		15.189,00	7.349,26	22.538,26	
Totale Servizio 1	RS	140.202,17		0,00	5.000,00	5.000,00	(*) 135.202,17
	CP	40.923,78		16.373,00	2.349,26	18.722,26	22.201,52
	T	181.125,95		16.373,00	7.349,26	23.722,26	
Servizio 4 - Servizio idrico integrato							
Intervento 1 (2090401) - Acquisizione di beni immobili	RS	30.762,67		0,00	0,00	0,00	(*) 30.762,67
	CP	0,00		0,00	0,00	0,00	0,00
	T	30.762,67		0,00	0,00	0,00	
Intervento 7 (2090407) - Trasferimenti di capitale	RS	83.292,22		0,00	83.292,22	83.292,22	0,00
	CP	0,00		0,00	0,00	0,00	0,00
	T	83.292,22		0,00	83.292,22	83.292,22	
Totale Servizio 4	RS	114.054,89		0,00	83.292,22	83.292,22	(*) 30.762,67
	CP	0,00		0,00	0,00	0,00	0,00
	T	114.054,89		0,00	83.292,22	83.292,22	
Servizio 5 - Servizio smaltimento rifiuti							
Intervento 1 (2090501) - Acquisizione di beni immobili	RS	0,00		0,00	0,00	0,00	0,00
	CP	22.000,00		0,00	0,00	0,00	22.000,00
	T	22.000,00		0,00	0,00	0,00	

(*) Motivi del verificarsi dei minori residui attivi: Insussistenti (INS); Prescritti (PRE)

COPIA CARTACEA DI ORIGINALE DIGITALE - Delibera di Consiglio N° 1/2 31 del 29/04/2016.
Attesto che la presente copia cartacea 1/2 conforme all'originale informatico, sottoscritto con firma digitale, il cui certificato 1/2 intestato a LAURA RAVECCHI, MARIA GIOVANNA GAMBAZZA Documento stampato il giorno 11/05/2016 da Macchidani Stefania.
Il Segretario Comunale Dott.ssa Laura Ravecchi

GESTIONE DELLE SPESE

DESCRIZIONE (con i dati della classificazione: Codice e Numero - Capitolo)	RS	Residui conservati e Stanziamenti definitivi di bilancio	N° di riferimento allo svolgimento	Conto del tesoriere	Determinazione dei residui	Impegni	Minori residui o economie
				Pagamenti	Residui da riportare		
		Residui (A)		Residui (B)	Residui (C)		
		Competenza (F)		Competenza (G)	Competenza (H)		
		Totale (M)		Totale (N)	Residui al 31/12 (O = C + H)		
Totale Servizio 5	RS	0,00		0,00	0,00	0,00	0,00
	CP	22.000,00		0,00	0,00	0,00	22.000,00
	T	22.000,00		0,00	0,00	0,00	
Servizio 6 - Parchi e servizi per la tutela ambientale del verde,altri servizi territ. e amb. Intervento 1 (2090601) - Acquisizione di beni immobili	RS	12.682,14		0,00	0,00	0,00	(*) 12.682,14
	CP	80.585,00		16.589,00	56.804,12	73.393,12	7.191,88
	T	93.267,14		16.589,00	56.804,12	73.393,12	
Totale Servizio 6	RS	12.682,14		0,00	0,00	0,00	(*) 12.682,14
	CP	80.585,00		16.589,00	56.804,12	73.393,12	7.191,88
	T	93.267,14		16.589,00	56.804,12	73.393,12	
Totale Funzione 9	RS	266.939,20		0,00	88.292,22	88.292,22	(*) 178.646,98
	CP	143.508,78		32.962,00	59.153,38	92.115,38	51.393,40
	T	410.447,98		32.962,00	147.445,60	180.407,60	
Funzione 10 - Funzioni nel settore sociale Servizio 1 - Asili nido, servizi per l'infanzia e per i minori Intervento 1 (2100101) - Acquisizione di beni immobili	RS	0,00		0,00	0,00	0,00	0,00
	CP	10.000,00		0,00	0,00	0,00	10.000,00
	T	10.000,00		0,00	0,00	0,00	
Totale Servizio 1	RS	0,00		0,00	0,00	0,00	0,00
	CP	10.000,00		0,00	0,00	0,00	10.000,00
	T	10.000,00		0,00	0,00	0,00	

(*) Motivi del verificarsi dei minori residui attivi: Insussistenti (INS); Prescritti (PRE)

COPIA CARTACEA DI ORIGINALE DIGITALE - Delibera di Consiglio N° 1/2 31 del 29/04/2016.
Attesto che la presente copia cartacea 1/2 conforme all'originale informatico, sottoscritto con firma digitale, il cui certificato 1/2 intestato a LAURA RAVECCHI, MARIA GIOVANNA GAMBAZZA Documento stampato il giorno 11/05/2016 da Macchidani Stefania.
Il Segretario Comunale Dott.ssa Laura Ravecchi

GESTIONE DELLE SPESE

DESCRIZIONE (con i dati della classificazione: Codice e Numero - Capitolo)	RS	Residui conservati e Stanziamenti definitivi di bilancio	N° di riferimento allo svolgimento	Conto del tesoriere	Determinazione dei residui	Impegni	Minori residui o economie
				Pagamenti	Residui da riportare		
		Residui (A)		Residui (B)	Residui (C)		
		Competenza (F)		Competenza (G)	Competenza (H)		
		Totale (M)		Totale (N)	Residui al 31/12 (O = C + H)		
Servizio 5 - Servizio necroscopico e cimiteriale Intervento 1 (2100501) - Acquisizione di beni immobili Totale Servizio 5 Totale Funzione 10 Funzione 11 - Funzioni nel campo dello sviluppo economico Servizio 4 - Servizi relativi all'industria Intervento 1 (2110401) - Acquisizione di beni immobili Totale Servizio 4 Totale Funzione 11	RS	503.497,88		66.643,86	19.886,00	86.529,86	(*) 416.968,02
	CP	31.498,04		4.573,10	23.699,11	28.272,21	3.225,83
	T	534.995,92		71.216,96	43.585,11	114.802,07	
	RS	503.497,88		66.643,86	19.886,00	86.529,86	(*) 416.968,02
	CP	31.498,04		4.573,10	23.699,11	28.272,21	3.225,83
	T	534.995,92		71.216,96	43.585,11	114.802,07	
	RS	503.497,88		66.643,86	19.886,00	86.529,86	(*) 416.968,02
	CP	41.498,04		4.573,10	23.699,11	28.272,21	13.225,83
	T	544.995,92		71.216,96	43.585,11	114.802,07	
	RS	6.381,43		0,00	0,00	0,00	(*) 6.381,43
	CP	0,00		0,00	0,00	0,00	0,00
	T	6.381,43		0,00	0,00	0,00	
	RS	6.381,43		0,00	0,00	0,00	(*) 6.381,43
	CP	0,00		0,00	0,00	0,00	0,00
	T	6.381,43		0,00	0,00	0,00	
	RS	6.381,43		0,00	0,00	0,00	(*) 6.381,43
	CP	0,00		0,00	0,00	0,00	0,00
	T	6.381,43		0,00	0,00	0,00	

(*) Motivi del verificarsi dei minori residui attivi: Insussistenti (INS); Prescritti (PRE)

COPIA CARTACEA DI ORIGINALE DIGITALE - Delibera di Consiglio N° 1/2 31 del 29/04/2016.
Attesto che la presente copia cartacea è conforme all'originale informatico, sottoscritto con firma digitale, il cui certificato è intestato a LAURA RAVECCHI, MARIA GIOVANNA GAMBAZZA Documento stampato il giorno 11/05/2016 da Macchidani Stefania.
Il Segretario Comunale Dott.ssa Laura Ravecchi

GESTIONE DELLE SPESE

DESCRIZIONE (con i dati della classificazione: Codice e Numero - Capitolo)	RS CP T	Residui conservati e Stanziamenti definitivi di bilancio	N° di riferimento allo svolgimento	Conto del tesoriere	Determinazione dei residui	Impegni	Minori residui o economie
		Residui (A)		Pagamenti	Residui da riportare		
				Residui (B)	Residui (C)		
				Competenza (G)	Competenza (H)		
				Totale (M)	Totale (N)		
Competenza (F)	Competenza (I = G + H)	Impegni al 31/12 (P = D + I)					
(E = A - D) (*)	(L = F - I)						
Funzione 12 - Funzioni relative a servizi produttivi							
Servizio 1 - Distribuzione gas							
Intervento 6 (2120106) - Incarichi professionali esterni							
	RS	0,00		0,00	0,00	0,00	0,00
	CP	18.300,00		0,00	0,00	0,00	18.300,00
	T	18.300,00		0,00	0,00	0,00	
Totale Servizio 1							
	RS	0,00		0,00	0,00	0,00	0,00
	CP	18.300,00		0,00	0,00	0,00	18.300,00
	T	18.300,00		0,00	0,00	0,00	
Totale Funzione 12							
	RS	0,00		0,00	0,00	0,00	0,00
	CP	18.300,00		0,00	0,00	0,00	18.300,00
	T	18.300,00		0,00	0,00	0,00	
Totale Titolo II							
	RS	2.447.218,80		190.168,00	108.305,10	298.473,10	(*) 2.148.745,70
	CP	1.319.528,60		256.379,69	412.575,00	668.954,69	650.573,91
	T	3.766.747,40		446.547,69	520.880,10	967.427,79	
Titolo III - Spese per rimborso di prestiti							
Funzione 1 - Funzioni generali di amministrazione, di gestione e di controllo							
Servizio 3 - Gestione econ., finanziaria, programmaz., provveditorato e controllo di gestione							
Intervento 1 (3010301) - Rimborso per anticipazioni di cassa							
	RS	0,00		0,00	0,00	0,00	0,00
	CP	1.000.000,00		0,00	0,00	0,00	1.000.000,00
	T	1.000.000,00		0,00	0,00	0,00	

(*) Motivi del verificarsi dei minori residui attivi: Insussistenti (INS); Prescritti (PRE)

COPIA CARTACEA DI ORIGINALE DIGITALE - Delibera di Consiglio N° 1/2 31 del 29/04/2016.
Attesto che la presente copia cartacea 1/2 conforme all'originale informatico, sottoscritto con firma digitale, il cui certificato 1/2 intestato a LAURA RAVECCHI, MARIA GIOVANNA GAMBAZZA Documento stampato il giorno 11/05/2016 da Macchidani Stefania.
Il Segretario Comunale Dott.ssa Laura Ravecchi

GESTIONE DELLE SPESE

DESCRIZIONE (con i dati della classificazione: Codice e Numero - Capitolo)	RS CP T	Residui conservati e Stanziamenti definitivi di bilancio	N° di riferimento allo svolgimento	Conto del tesoriere	Determinazione dei residui	Impegni	Minori residui o economie	
		Residui (A)		Pagamenti	Residui da riportare			
				Residui (B)	Residui (C)	Residui (D = B + C)	(E = A - D) (*)	
				Competenza (F)	Competenza (G)	Competenza (H)	Competenza (I = G + H)	(L = F - I)
				Totale (M)	Totale (N)	Residui al 31/12 (O = C + H)	Impegni al 31/12 (P = D + I)	
Intervento 3 (3010303) - Rimborso di quota di capitale di mutui e prestiti	RS	0,00		0,00	0,00	0,00	0,00	
	CP	773.000,00		771.589,56	0,00	771.589,56	1.410,44	
	T	773.000,00		771.589,56	0,00	771.589,56		
	Totale Servizio 3		RS	0,00	0,00	0,00	0,00	
	CP	1.773.000,00	771.589,56	0,00	771.589,56	1.001.410,44		
	T	1.773.000,00	771.589,56	0,00	771.589,56			
	Totale Funzione 1		RS	0,00	0,00	0,00	0,00	
	CP	1.773.000,00	771.589,56	0,00	771.589,56	1.001.410,44		
	T	1.773.000,00	771.589,56	0,00	771.589,56			
	Totale Titolo III		RS	0,00	0,00	0,00	0,00	
	CP	1.773.000,00	771.589,56	0,00	771.589,56	1.001.410,44		
	T	1.773.000,00	771.589,56	0,00	771.589,56			
	Titolo IV - Spese per servizi per conto di terzi							
	Intervento 1 (4000001) - Ritenute previdenziali ed assistenziali al personale	RS	13.675,55	13.675,55	0,00	13.675,55	0,00	
		CP	160.000,00	80.187,26	15.586,90	95.774,16	64.225,84	
T		173.675,55	93.862,81	15.586,90	109.449,71			
Intervento 2 (4000002) - Ritenute erariali	RS	28.454,53	28.454,53	0,00	28.454,53	0,00		
	CP	300.000,00	188.561,80	32.019,50	220.581,30	79.418,70		
	T	328.454,53	217.016,33	32.019,50	249.035,83			
Intervento 3 (4000003) - Altre ritenute al personale per conto di terzi	RS	384,54	384,54	0,00	384,54	0,00		
	CP	10.000,00	2.173,42	376,90	2.550,32	7.449,68		
	T	10.384,54	2.557,96	376,90	2.934,86			

(*) Motivi del verificarsi dei minori residui attivi: Insussistenti (INS); Prescritti (PRE)

COPIA CARTACEA DI ORIGINALE DIGITALE - Delibera di Consiglio N° 1/2 31 del 29/04/2016.
Attesto che la presente copia cartacea è conforme all'originale informatico, sottoscritto con firma digitale, il cui certificato è intestato a LAURA RAVECCHI, MARIA GIOVANNA GAMBAZZA Documento stampato il giorno 11/05/2016 da Macchidani Stefania.
Il Segretario Comunale Dott.ssa Laura Ravecchi

GESTIONE DELLE SPESE

DESCRIZIONE (con i dati della classificazione: Codice e Numero - Capitolo)	RS CP T	Residui conservati e Stanziamenti definitivi di bilancio	N° di riferimento allo svolgimento	Conto del tesoriere	Determinazione dei residui	Impegni	Minori residui o economie	
				Pagamenti	Residui da riportare			
		Residui (A)		Residui (B)	Residui (C)			
		Competenza (F)		Competenza (G)	Competenza (H)			
		Totale (M)		Totale (N)	Residui al 31/12 (O = C + H)			
		Impegni al 31/12 (P = D + I)						
Intervento 4 (4000004) - Restituzione di depositi cauzionali	RS	39.390,69		1.000,00	20.791,89	21.791,89	(*) 17.598,80	
	CP	50.000,00		1.000,00	0,00	1.000,00	49.000,00	
	T	89.390,69		2.000,00	20.791,89	22.791,89		
Intervento 5 (4000005) - Spese per servizi per conto di terzi	RS	106.163,06		45.052,23	20.194,26	65.246,49	(*) 40.916,57	
	CP	1.010.000,00		301.633,91	88.268,63	389.902,54	620.097,46	
	T	1.116.163,06		346.686,14	108.462,89	455.149,03		
Intervento 6 (4000006) - Anticipazione di fondi per il servizio economato	RS	0,00		0,00	0,00	0,00	0,00	
	CP	50.000,00		7.000,00	0,00	7.000,00	43.000,00	
	T	50.000,00		7.000,00	0,00	7.000,00		
Intervento 7 (4000007) - Restituzione di depositi per spese contrattuali	RS	413,00		245,00	168,00	413,00	0,00	
	CP	20.000,00		1.335,00	245,00	1.580,00	18.420,00	
	T	20.413,00		1.580,00	413,00	1.993,00		
Totale Titolo IV	RS	188.481,37			88.811,85	41.154,15	129.966,00	(*) 58.515,37
	CP	1.600.000,00			581.891,39	136.496,93	718.388,32	881.611,68
	T	1.788.481,37			670.703,24	177.651,08	848.354,32	

(*) Motivi del verificarsi dei minori residui attivi: Insussistenti (INS); Prescritti (PRE)

COPIA CARTACEA DI ORIGINALE DIGITALE - Delibera di Consiglio N. 1/2 del 29/04/2016.
Attesto che la presente copia cartacea 1/2 conforme all'originale informatico, sottoscritto con firma digitale, il cui certificato 1/2 intestato a LAURA RAVECCHI, MARIA GIOVANNA GAMBAZZA Documento stampato il giorno 11/05/2016 da Macchidani Stefania.
Il Segretario Comunale Dott.ssa Laura Ravecchi

RIEPILOGO GENERALE DELLE SPESE

DESCRIZIONE	RS	Residui conservati e Stanziamenti definitivi di bilancio	Conto del tesoriere	Determinazione dei residui	Impegni	Minori residui o economie
		Residui (A)	Pagamenti	Residui da riportare		
			Residui (B)	Residui (C)		
			Competenza (G)	Competenza (H)		
	CP	Competenza (F)	Competenza (G)	Competenza (H)	Competenza (I = G + H)	
	T	Totale (M)	Totale (N)	Residui al 31/12 (O = C + H)	Impegni al 31/12 (P = D + I)	(L = F - I)
Titolo I - Spese correnti	RS	1.315.681,24	1.044.393,16	56.891,73	1.101.284,89	(*) 214.396,35
	CP	6.780.041,45	5.029.450,26	1.323.916,00	6.353.366,26	426.675,19
	T	8.095.722,69	6.073.843,42	1.380.807,73	7.454.651,15	
Titolo II - Spese in conto capitale	RS	2.447.218,80	190.168,00	108.305,10	298.473,10	(*) 2.148.745,70
	CP	1.319.528,60	256.379,69	412.575,00	668.954,69	650.573,91
	T	3.766.747,40	446.547,69	520.880,10	967.427,79	
Titolo III - Spese per rimborso di prestiti	RS	0,00	0,00	0,00	0,00	0,00
	CP	1.773.000,00	771.589,56	0,00	771.589,56	1.001.410,44
	T	1.773.000,00	771.589,56	0,00	771.589,56	
Titolo IV - Spese per servizi per conto di terzi	RS	188.481,37	88.811,85	41.154,15	129.966,00	(*) 58.515,37
	CP	1.600.000,00	581.891,39	136.496,93	718.388,32	881.611,68
	T	1.788.481,37	670.703,24	177.651,08	848.354,32	
Totale generale	RS	3.951.381,41	1.323.373,01	206.350,98	1.529.723,99	(*) 2.421.657,42
	CP	11.472.570,05	6.639.310,90	1.872.987,93	8.512.298,83	2.960.271,22
	T	15.423.951,46	7.962.683,91	2.079.338,91	10.042.022,82	
Disavanzo di amministrazione	RS	0,00				
	CP					
	T					
TOTALE GENERALE DELLA SPESA	RS	3.951.381,41	1.323.373,01	206.350,98	1.529.723,99	(*) 2.421.657,42
	CP	11.472.570,05	6.639.310,90	1.872.987,93	8.512.298,83	2.960.271,22
	T	15.423.951,46	7.962.683,91	2.079.338,91	10.042.022,82	

IL SEGRETARIO

IL RESPONSABILE DEL SERVIZIO FINANZIARIO

IL RAPPRESENTANTE LEGALE



COPIA CARTACEA DI ORIGINALE DIGITALE - Delibera di Consiglio N. 1/2 31 del 29/04/2016.
Attesto che la presente copia cartacea 1/2 conforme all'originale informatico, sottoscritto con firma digitale, il cui certificato 1/2 intestato a LAURA RAVECCHI, MARIA GIOVANNA GAMBAZZA Documento stampato il giorno 11/05/2016 da Macchidani Stefania.
Il Segretario Comunale Dott.ssa Laura Ravecchi

QUADRO GENERALE RIASSUNTIVO DELLE ENTRATE

ENTRATE	COMPETENZA							RESIDUI			
	Previsioni Iniziali	Previsioni Definitive	% di definiz.	Accertamenti	Riscossioni	% di realizz.	Residui della competenza	Conservati	Riscossi	% di realizz.	Rimasti
1	2	3	4	5	6	7	8	9	10	11	12
Titolo I - Entrate tributarie	5.113.778,00	5.253.323,00	102,73	5.347.721,84	4.145.988,76	77,53	1.201.733,08	944.858,26	670.571,53	70,97	274.286,73
Titolo II - Entrate deriv. da contributi e trasf. correnti dello Stato, della Regione e di altri del sett. pubb., anche rapp. all'es. di funzioni delegate dalla Regione	351.458,16	308.358,16	87,74	265.363,71	249.067,82	93,86	16.295,89	185.396,79	134.242,51	72,41	51.154,28
Titolo III - Entrate extratributarie	1.822.600,83	1.887.340,83	103,55	1.781.367,07	1.160.194,87	65,13	621.172,20	931.245,15	658.763,84	70,74	272.481,31
Titolo IV - Entrate derivanti da alienazioni, da trasferimenti di capitale e da riscossioni di crediti	497.752,94	777.752,94	156,25	606.543,59	573.919,25	94,62	32.624,34	309.386,68	4.538,70	1,47	304.847,98
TOTALE ENTRATE FINALI.....	7.785.589,93	8.226.774,93	105,67	8.000.996,21	6.129.170,70	76,61	1.871.825,51	2.370.886,88	1.468.116,58	61,92	902.770,30
Titolo V - Entrate derivanti da accensione di prestiti	1.000.000,00	1.000.000,00	100,00	0,00	0,00	0,00	0,00	275.509,00	40.802,23	14,81	234.706,77
Titolo VI - Entrate per servizi per conto di terzi	1.600.000,00	1.600.000,00	100,00	718.386,48	691.086,06	96,20	27.300,42	59.194,00	14.181,76	23,96	45.012,24
TOTALE.....	10.385.589,93	10.826.774,93	104,25	8.719.382,69	6.820.256,76	78,22	1.899.125,93	2.705.589,88	1.523.100,57	56,29	1.182.489,31
Avanzo di amministrazione	137.500,00	462.317,94	====	=====	=====	=====	=====	=====	=====	=====	=====
Fondo di cassa al 1° gennaio	1.468.321,89	1.848.995,31	====	=====	=====	=====	=====	=====	=====	=====	=====
TOTALE COMPLESSIVO DELLE ENTRATE	10.523.089,93	11.289.092,87	109,56	8.719.382,69	6.820.256,76	78,22	1.899.125,93	2.705.589,88	1.523.100,57	56,29	1.182.489,31

COPIA CARTACEA DI ORIGINALE DIGITALE - Delibera di Consiglio N°1/2 31 del 29/04/2016.
Attesto che la presente copia cartacea 1/2 conforme all'originale informatico, sottoscritto con firma digitale, il cui certificato 1/2 intestato a LAURA RAVECCHI, MARIA GIOVANNA GAMBAZZA Documento stampato il giorno 11/05/2016 da Macchidani Stefania.
Il Segretario Comunale Dott.ssa Laura Ravecchi

QUADRO GENERALE RIASSUNTIVO DELLE SPESE

SPESE	COMPETENZA								RESIDUI			
	Previsioni Iniziali	Previsioni Definitive	% di definizi one	Impegni		Pagamenti	% di realizz .ne	Residui della competenza	Conservati	Pagati	% di realizz .ne	Rimasti
				Totale	di cui spese correlate alle entrate							
1	2	3	4	5	6	7	8	9	10	11	12	13
Titolo I - Spese correnti	6.514.836,99	6.780.041,45	104,07	6.353.366,26	0,00	5.029.450,26	79,16	1.323.916,00	1.101.284,89	1.044.393,16	94,83	56.891,73
Titolo II - Spese in conto capitale	818.730,12	1.319.528,60	161,17	668.954,69	0,00	256.379,69	38,33	412.575,00	298.473,10	190.168,00	63,71	108.305,10
TOTALE SPESE FINALI.....	7.333.567,11	8.099.570,05	110,45	7.022.320,95	0,00	5.285.829,95	75,27	1.736.491,00	1.399.757,99	1.234.561,16	88,20	165.196,83
Titolo III - Spese per rimborso di prestiti	1.773.000,00	1.773.000,00	100,00	771.589,56	0,00	771.589,56	100,00	0,00	0,00	0,00	0,00	0,00
Titolo IV - Spese per servizi per conto di terzi	1.600.000,00	1.600.000,00	100,00	718.388,32	0,00	581.891,39	81,00	136.496,93	129.966,00	88.811,85	68,33	41.154,15
TOTALE.....	10.706.567,11	11.472.570,05	107,15	8.512.298,83	0,00	6.639.310,90	78,00	1.872.987,93	1.529.723,99	1.323.373,01	86,51	206.350,98
Disavanzo di amministrazione	0.0	0.0	=====	=====	=====	=====	=====	=====	=====	=====	=====	=====
TOTALE COMPLESSIVO DELLE SPESE	10.706.567,11	11.472.570,05	107,15	8.512.298,83	0,00	6.639.310,90	78,00	1.872.987,93	1.529.723,99	1.323.373,01	86,51	206.350,98

COPIA CARTACEA DI ORIGINALE DIGITALE - Delibera di Consiglio N. 1/2 del 29/04/2016.
Attesto che la presente copia cartacea è conforme all'originale informatico, sottoscritto con firma digitale, il cui certificato è intestato a LAURA RAVECCHI, MARIA GIOVANNA GAMBAZZA Documento stampato il giorno 11/05/2016 da Macchidani Stefania.
Il Segretario Comunale Dott.ssa Laura Ravecchi

QUADRO GENERALE RIASSUNTIVO DEI RISULTATI DIFFERENZIALI

RISULTATI DIFFERENZIALI		COMPETENZA						RESIDUI				
		Previsioni Iniziali	Previsioni Definitive	% di definiz.	Accertamenti o impegni	Riscossioni o pagamenti	% di realizz.	Residui attivi e passivi	Conservati	Riscossi o pagati	% di realizz.	Rimasti
1		2	3	4	5	6	7	8	9	10	11	12
A) Equilibrio economico e finanziario												
Entrate titolo I - II - III	(+)	7.287.836,99	7.449.021,99	102,21	7.394.452,62	5.555.251,45	75,13	2.238.373,10	2.061.500,20	1.463.577,88	71,00	597.922,32
Quote oneri di urbanizzazione	(+)	0,00	0,00	0,00	0,00	0,00	0,00	0,00	0,00	0,00	0,00	0,00
Avanzo di amministrazione destinato a spese correnti	(+)	0,00	0,00	0,00	0,00	0,00	0,00	0,00	0,00	0,00	0,00	0,00
Mutui per debiti fuori bilancio	(+)	0,00	0,00	0,00	0,00	0,00	0,00	0,00	0,00	0,00	0,00	0,00
Spese correnti	(-)	6.514.836,99	6.780.041,45	104,07	6.353.366,26	5.029.450,26	79,16	1.315.681,24	1.101.284,89	1.044.393,16	79,38	56.891,73
Differenza		773.000,00	668.980,54	86,54	1.041.086,36	525.801,19	50,51	922.691,86	960.215,31	419.184,72	43,66	541.030,59
Quote di capitale dei mutui in estinzione	(-)	773.000,00	773.000,00	100,00	771.589,56	771.589,56	100,00	0,00	0,00	0,00	0,00	0,00
Differenza		0,00	-104.019,46	0,00	269.496,80	-245.788,37	-91,20	922.691,86	960.215,31	419.184,72	43,66	541.030,59
B) Equilibrio finale												
Entrate finali (titolo I - II - III - IV)	(+)	7.785.589,93	8.226.774,93	105,67	8.000.996,21	6.129.170,70	76,61	2.733.973,30	2.370.886,88	1.468.116,58	61,92	902.770,30
Spese finali (titoli I - II)	(-)	7.333.567,11	8.099.570,05	110,45	7.022.320,95	5.285.829,95	75,27	3.762.900,04	1.399.757,99	1.234.561,16	88,20	165.196,83
Saldo netto da	finanziare							1.028.926,74				
	impiegare	452.022,82	127.204,88	28,14	978.675,26	843.340,75	86,17		971.128,89	233.555,42	24,05	737.573,47

COPIA CARTACEA DI ORIGINALE DIGITALE - Delibera di Consiglio N. 1/2 31 del 29/04/2016.
Attesto che la presente copia cartacea 1/2 conforme all'originale informatico, sottoscritto con firma digitale, il cui certificato 1/2 intestato a LAURA RAVECCHI, MARIA GIOVANNA GAMBAZZA Documento stampato il giorno 11/05/2016 da Macchidani Stefania.
Il Segretario Comunale Dott.ssa Laura Ravecchi

RIEPILOGO GENERALE DI CLASSIFICAZIONE DELLE SPESE

IMPEGNI PER SPESE CORRENTI

INTERVENTI CORRENTI INIZIONI E SERVIZI	Personale	Acquisto di beni di consumo e/o di materie prime	Prestazioni di servizi	Utilizzo di beni di terzi	Trasferimenti	Interessi passivi e oneri finanziari diversi	Imposte e tasse	Oneri straordinari della gestione corrente	Ammortamenti di esercizio	Fondo svalutazione crediti	Fondo di riserva	Totale
	2	3	4	5	6	7	8	9	10	11	12	13
inzi generali di ministrazione, di gestione e di ntrollo												
Organi istituzionali, partecipazione e decentramento	0,00	1.222,45	77.554,19	0,00	0,00	0,00	5.713,15	0,00	0,00			84.489,79
Segreteria generale, personale e organizzazione	222.246,04	32.281,91	154.680,85	311,10	10.097,05	0,00	15.208,08	0,00	0,00			434.825,03
Gestione econ., finanziaria, programmaz., provveditorato e controllo di gestione	112.603,80	0,00	6.296,89	0,00	0,00	0,00	20.911,93	0,00	0,00			139.812,62
Gestione delle entrate tributarie e servizi fiscali	0,00	0,00	15.281,61	0,00	0,00	0,00	0,00	844,00	0,00			16.125,61
Gestione dei beni demaniali e patrimoniali	0,00	6.769,99	135.897,30	0,00	14.500,00	19.000,00	1.508,96	0,00	0,00			177.676,25
Ufficio tecnico	197.374,34	1.995,31	5.670,00	0,00	0,00	0,00	12.899,01	0,00	0,00			217.938,66
Anagrafe, stato civile, elettorale, eva e servizio statistico	59.882,00	0,00	488,00	0,00	18,33	0,00	3.901,50	0,00	0,00			64.289,83
Altri servizi generali	188.835,87	0,00	16.500,00	10.677,31	537.781,06	31.000,00	64.220,62	0,00	0,00			849.014,86
Totale	780.942,05	42.269,66	412.368,84	10.988,41	562.396,44	50.000,00	124.363,25	844,00	0,00	0,00	0,00	1.984.172,65
inzi di polizia locale												
Polizia municipale	0,00	0,00	0,00	0,00	0,00	0,00	0,00	0,00	0,00			0,00
Polizia commerciale	28.696,57	0,00	4.297,76	0,00	0,00	0,00	1.900,28	0,00	0,00			34.894,61
Totale	28.696,57	0,00	4.297,76	0,00	0,00	0,00	1.900,28	0,00	0,00			34.894,61
inzi di istruzione pubblica												
Scuola materna	0,00	0,00	13.098,39	0,00	41.650,00	0,00	0,00	0,00	0,00			54.748,39
Istruzione elementare	0,00	61.212,44	12.667,09	0,00	43.039,52	8.500,00	0,00	0,00	0,00			125.419,05
Assistenza scolastica, trasporto, refezione e altri servizi	50.142,97	13.718,14	180.209,97	21.200,00	7.687,20	0,00	0,00	0,00	0,00			272.958,28
Totale	50.142,97	74.930,58	205.975,45	21.200,00	92.376,72	8.500,00	0,00	0,00	0,00			453.125,72
inzi relative alla cultura ed ai ni culturali												
Biblioteche, musei e pinacoteche	0,00	1.013,82	21.707,14	4.626,00	0,00	52.000,00	0,00	0,00	0,00			79.346,96
Teatri, attivita' culturali e servizi diversi nel settore culturale	14.574,61	1.213,52	207.318,60	0,00	226.041,94	8.000,00	984,51	0,00	0,00			458.133,18

COPIA CARTACEA DI ORIGINALE DIGITALE - Delibera di Consiglio N. 1/2 del 29/04/2016.
Attesto che la presente copia cartacea 1/2 conforme all'originale informatico, sottoscritto con firma digitale, il cui certificato 1/2 intestato a LAURA RAVECCHI, MARIA GIOVANNA GAMBAZZA Documento stampato il giorno 11/05/2016 da Macchidani Stefania.
Il Segretario Comunale Dott.ssa Laura Ravecchi

RIEPILOGO GENERALE DI CLASSIFICAZIONE DELLE SPESE

IMPEGNI PER SPESE CORRENTI (segue)

INTERVENTI CORRENTI INIZIATIVE E SERVIZI	Personale	Acquisto di beni di consumo e/o di materie prime	Prestazioni di servizi	Utilizzo di beni di terzi	Trasferimenti	Interessi passivi e oneri finanziari diversi	Imposte e tasse	Oneri straordinari della gestione corrente	Ammortamenti di esercizio	Fondo svalutazione crediti	Fondo di riserva	Totale
	2	3	4	5	6	7	8	9	10	11	12	13
Totale	14.574,61	2.227,34	229.025,74	4.626,00	226.041,94	60.000,00	984,51	0,00	0,00			537.480,14
iniziativa del settore sportivo e recreativo Stadio comunale, palazzo dello sport ed altri impianti	0,00	848,16	88.390,65	0,00	51.000,00	18.000,00	0,00	0,00	0,00			158.238,81
Totale	0,00	848,16	88.390,65	0,00	51.000,00	18.000,00	0,00	0,00	0,00			158.238,81
iniziativa nel campo turistico Servizi turistici	0,00	463,60	1.884,90	0,00	0,00	0,00	0,00	0,00	0,00			2.348,50
Totale	0,00	463,60	1.884,90	0,00	0,00	0,00	0,00	0,00	0,00			2.348,50
iniziativa nel campo della viabilità e dei trasporti Viabilità, circolazione stradale e servizi connessi Illuminazione pubblica e servizi connessi	0,00	18.322,54	70.563,24	0,00	0,00	134.250,75	0,00	0,00	0,00			223.136,53
	0,00	0,00	253.153,53	0,00	200.000,00	0,00	0,00	0,00	0,00			453.153,53
Totale	0,00	18.322,54	323.716,77	0,00	200.000,00	134.250,75	0,00	0,00	0,00			676.290,06
iniziativa riguardanti la gestione del territorio e dell'ambiente Urbanistica e gestione del territorio Edilizia residenziale pubblica Locale e piani di edilizia economico popolare Servizio idrico integrato Servizio smaltimento rifiuti Parchi e servizi per la tutela ambientale del verde, altri servizi verdi e amb.	0,00	0,00	0,00	0,00	1.225,60	0,00	0,00	0,00	0,00			1.225,60
	0,00	0,00	0,00	0,00	0,00	3.964,74	0,00	0,00	0,00			3.964,74
	0,00	0,00	0,00	0,00	0,00	7.358,35	0,00	0,00	0,00			7.358,35
	0,00	381,60	1.204.670,61	8.491,20	45.641,51	0,00	0,00	1.815,04	0,00			1.260.999,96
	0,00	798,42	128.628,79	0,00	0,00	0,00	0,00	0,00	0,00			129.427,21
Totale	0,00	1.180,02	1.333.299,40	8.491,20	46.867,11	11.323,09	0,00	1.815,04	0,00			1.402.975,86
iniziativa nel settore sociale Asili nido, servizi per l'infanzia e servizi per i minori	165.741,72	29.284,77	53.924,27	0,00	3.636,50	0,00	0,00	0,00	0,00			252.587,26

COPIA CARTACEA DI ORIGINALE DIGITALE - Delibera di Consiglio N. 1/2 del 29/04/2016.
Attesto che la presente copia cartacea è conforme all'originale informatico, sottoscritto con firma digitale, il cui certificato è intestato a
LAURA RAVECCHI, MARIA GIOVANNA GAMBazza Documento stampato il giorno 11/05/2016 da Macchidani Stefania.
Il Segretario Comunale Dott.ssa Laura Ravecchi

RIEPILOGO GENERALE DI CLASSIFICAZIONE DELLE SPESE
IMPEGNI PER SPESE CORRENTI (segue)

INTERVENTI CORRENTI / INIZIATIVE E SERVIZI	Personale	Acquisto di beni di consumo e/o di materie prime	Prestazioni di servizi	Utilizzo di beni di terzi	Trasferimenti	Interessi passivi e oneri finanziari diversi	Imposte e tasse	Oneri straordinari della gestione corrente	Ammortamenti di esercizio	Fondo svalutazione crediti	Fondo di riserva	Totale
	2	3	4	5	6	7	8	9	10	11	12	13
Assistenza, beneficenza pubblica e servizi diversi alla persona	77.587,00	41.902,19	319.708,89	0,00	297.783,69	0,00	0,00	18.781,00	0,00			755.762,77
Servizio necroscopico e cimiteriale	0,00	1.279,38	44.817,84	0,00	1.000,00	17.896,86	0,00	0,00	0,00			64.994,08
Totale	243.328,72	72.466,34	418.451,00	0,00	302.420,19	17.896,86	0,00	18.781,00	0,00			1.073.344,11
iniziativa nel campo dello sviluppo economico												
Servizi relativi al commercio	0,00	0,00	0,00	0,00	26.814,92	0,00	0,00	0,00	0,00			26.814,92
Totale	0,00	0,00	0,00	0,00	26.814,92	0,00	0,00	0,00	0,00			26.814,92
iniziativa relative a servizi produttivi												
Distribuzione gas	0,00	0,00	0,00	0,00	0,00	3.680,88	0,00	0,00	0,00			3.680,88
Totale	0,00	0,00	0,00	0,00	0,00	3.680,88	0,00	0,00	0,00			3.680,88
TOTALI	1.117.684,92	212.708,24	3.017.410,51	45.305,61	1.507.917,32	303.651,58	127.248,04	21.440,04	0,00	0,00	0,00	6.353.366,26

COPIA CARTACEA DI ORIGINALE DIGITALE - Delibera di Consiglio N. 1/2 del 29/04/2016.
Attesto che la presente copia cartacea è conforme all'originale informatico, sottoscritto con firma digitale a
LAURA RAVECCHI, MARIA GIOVANNA GAMBAZZA Documento stampato il giorno 11/05/2016 da Macchidani Stefania.
Il Segretario Comunale Dott.ssa Laura Ravecchi

RIEPILOGO GENERALE DI CLASSIFICAZIONE DELLE SPESE

IMPEGNI PER SPESE IN CONTO CAPITALE

INTERVENTI PER INVESTIMENTI FUNZIONI E SERVIZI	Acquisizione di beni immobili	Espropri e servitù onerose	Acquisto di beni specifici per realizzazioni in economia	Utilizzo di beni di terzi per realizzazioni in economia	Acquisizione di beni mobili, macchine ed attrezzature tecnico- scientifiche	Incarichi professionali esterni	Trasferimenti di capitale	Partecipazioni azionarie	Conferimenti di capitali	Concessioni di crediti e anticipazioni	Totale
	2	3	4	5	6	7	8	9	10	11	12
Funzioni generali di amministrazione, di gestione e di controllo											
Segreteria generale, personale e organizzazione	0,00	0,00	0,00	0,00	10.903,14	0,00	0,00	0,00	0,00	0,00	10.903,14
Gestione dei beni demaniali e patrimoniali	180.358,13	0,00	0,00	0,00	0,00	4.440,80	0,00	0,00	0,00	0,00	184.798,93
Ufficio tecnico	0,00	0,00	0,00	0,00	0,00	6.090,24	0,00	0,00	0,00	0,00	6.090,24
Altri servizi generali	0,00	0,00	0,00	0,00	0,00	0,00	2.699,00	0,00	0,00	0,00	2.699,00
Totale	180.358,13	0,00	0,00	0,00	10.903,14	10.531,04	2.699,00	0,00	0,00	0,00	204.491,31
Funzioni di istruzione pubblica											
Scuola materna	7.008,70	0,00	0,00	0,00	0,00	0,00	7.000,00	0,00	0,00	0,00	14.008,70
Istruzione elementare	19.129,17	0,00	0,00	0,00	2.465,90	0,00	0,00	0,00	0,00	0,00	21.595,07
Totale	26.137,87	0,00	0,00	0,00	2.465,90	0,00	7.000,00	0,00	0,00	0,00	35.603,77
Funzioni relative alla cultura ed ai beni culturali											
Biblioteche, musei e pinacoteche	27.879,00	0,00	0,00	0,00	0,00	0,00	0,00	0,00	0,00	0,00	27.879,00
Teatri, attività culturali e servizi diversi nel settore culturale	10.133,11	0,00	0,00	0,00	0,00	0,00	0,00	0,00	0,00	0,00	10.133,11
Totale	38.012,11	0,00	0,00	0,00	0,00	0,00	0,00	0,00	0,00	0,00	38.012,11
Funzioni del settore sportivo e ricreativo											
Stadio comunale, palazzo dello sport ed altri impianti	642,94	0,00	0,00	0,00	2.379,00	0,00	0,00	0,00	0,00	0,00	3.021,94
Totale	642,94	0,00	0,00	0,00	2.379,00	0,00	0,00	0,00	0,00	0,00	3.021,94
Funzioni nel campo turistico											
Servizi turistici	0,00	0,00	0,00	0,00	0,00	0,00	0,00	0,00	0,00	0,00	0,00
Totale	0,00	0,00	0,00	0,00	0,00	0,00	0,00	0,00	0,00	0,00	0,00
Funzioni nel campo della viabilità e dei trasporti											

COPIA CARTACEA DI ORIGINALE DIGITALE - Delibera di Consiglio N° 1/2 31 del 29/04/2016.
Attesto che la presente copia cartacea 1/2 conforme all'originale informatico, sottoscritto con firma digitale, il cui certificato 1/2 intestato a LAURA RAVECCHI, MARIA GIOVANNA GAMBAZZA Documento stampato il giorno 11/05/2016 da Macchidani Stefania.
Il Segretario Comunale Dott.ssa Laura Ravecchi

RIEPILOGO GENERALE DI CLASSIFICAZIONE DELLE SPESE

IMPEGNI PER SPESE IN CONTO CAPITALE (segue)

INTERVENTI PER INVESTIMENTI FUNZIONI E SERVIZI	Acquisizione di beni immobili	Espropri e servitù onerose	Acquisto di beni specifici per realizzazioni in economia	Utilizzo di beni di terzi per realizzazioni in economia	Acquisizione di beni mobili, macchine ed attrezzature tecnico- scientifiche	Incarichi professionali esterni	Trasferimenti di capitale	Partecipazioni azionarie	Conferimenti di capitali	Concessioni di crediti e anticipazioni	Totale
	2	3	4	5	6	7	8	9	10	11	12
Funzioni e servizi											
Viabilità, circolazione stradale e servizi connessi	159.120,25	0,00	0,00	0,00	15.074,69	33.837,31	0,00	0,00	0,00	0,00	208.032,25
Illuminazione pubblica e servizi connessi	50.152,30	0,00	0,00	0,00	0,00	0,00	9.253,42	0,00	0,00	0,00	59.405,72
Totale	209.272,55	0,00	0,00	0,00	15.074,69	33.837,31	9.253,42	0,00	0,00	0,00	267.437,97
Funzioni riguardanti la gestione del territorio e dell'ambiente											
Urbanistica e gestione del territorio	0,00	1.184,00	0,00	0,00	0,00	17.538,26	0,00	0,00	0,00	0,00	18.722,26
Servizio idrico integrato	0,00	0,00	0,00	0,00	0,00	0,00	0,00	0,00	0,00	0,00	0,00
Servizio smaltimento rifiuti	0,00	0,00	0,00	0,00	0,00	0,00	0,00	0,00	0,00	0,00	0,00
Parchi e servizi per la tutela ambientale del verde,altri servizi territ. e amb.	73.393,12	0,00	0,00	0,00	0,00	0,00	0,00	0,00	0,00	0,00	73.393,12
Totale	73.393,12	1.184,00	0,00	0,00	0,00	17.538,26	0,00	0,00	0,00	0,00	92.115,38
Funzioni nel settore sociale											
Asili nido, servizi per l'infanzia e per i minori	0,00	0,00	0,00	0,00	0,00	0,00	0,00	0,00	0,00	0,00	0,00
Servizio necroscopico e cimiteriale	28.272,21	0,00	0,00	0,00	0,00	0,00	0,00	0,00	0,00	0,00	28.272,21
Totale	28.272,21	0,00	0,00	0,00	0,00	0,00	0,00	0,00	0,00	0,00	28.272,21
Funzioni relative a servizi produttivi											
Distribuzione gas	0,00	0,00	0,00	0,00	0,00	0,00	0,00	0,00	0,00	0,00	0,00
Totale	0,00	0,00	0,00	0,00	0,00	0,00	0,00	0,00	0,00	0,00	0,00
TOTALI	556.088,93	1.184,00	0,00	0,00	30.822,73	61.906,61	18.952,42	0,00	0,00	0,00	668.954,69

COPIA CARTACEA DI ORIGINALE DIGITALE - Delibera di Consiglio N. 1/2 del 29/04/2016.
Attesto che la presente copia cartacea è conforme all'originale informatico, sottoscritto con firma digitale, il cui certificato è intestato a LAURA RAVECCHI, MARIA GIOVANNA GAMBAZZA Documento stampato il giorno 11/05/2016 da Macchidani Stefania.
Il Segretario Comunale Dott.ssa Laura Ravecchi

RIEPILOGO GENERALE DI CLASSIFICAZIONE DELLE SPESE
IMPEGNI PER SPESE PER RIMBORSO DI PRESTITI

INTERVENTI PER RIMBORSO DI PRESTITI FUNZIONI E SERVIZI	Rimborso per anticipazioni di cassa	Rimborso di finanziamenti a breve termine	Rimborso di quota capitale di mutui e prestiti	Rimborso di prestiti obbligazionari	Rimborso di quota capitale di debiti pluriennali	Totale
	2	3	4	5	6	7
Funzioni generali di amministrazione, di gestione e di controllo						
Gestione econ., finanziaria, programmaz., provveditorato e controllo di gestione	0,00	0,00	771.589,56	0,00	0,00	771.589,56
Totale	0,00	0,00	771.589,56	0,00	0,00	771.589,56
TOTALI	0,00	0,00	771.589,56	0,00	0,00	771.589,56

COPIA CARTACEA DI ORIGINALE DIGITALE - Delibera di Consiglio N. 1/2 del 29/04/2016.
Attesto che la presente copia cartacea 1/2 conforme all'originale informatico, sottoscritto con firma digitale, il cui certificato 1/2 intestato a
LAURA RAVECCHI, MARIA GIOVANNA GAMBAZZA Documento stampato il giorno 11/05/2016 da Macchidani Stefania.
Il Segretario Comunale Dott.ssa Laura Ravecchi

RIEPILOGO GENERALE DI CLASSIFICAZIONE DELLE SPESE

PAGAMENTI A COMPETENZA PER SPESE CORRENTI (segue)

INTERVENTI CORRENTI INIZIONI E SERVIZI	Personale	Acquisto di beni di consumo e/o di materie prime	Prestazioni di servizi	Utilizzo di beni di terzi	Trasferimenti	Interessi passivi e oneri finanziari diversi	Imposte e tasse	Oneri straordinari della gestione corrente	Ammortamenti di esercizio	Fondo svalutazione crediti	Fondo di riserva	Totale
	2	3	4	5	6	7	8	9	10	11	12	13
inzi generali di ministrazione, di gestione e di ntrollo												
Organi istituzionali, partecipazione e decentramento	0,00	1.222,45	68.196,66	0,00	0,00	0,00	5.237,05	0,00	0,00			74.656,16
Segreteria generale, personale e organizzazione	222.246,04	25.659,24	122.739,72	311,10	180,00	0,00	13.117,16	0,00	0,00			384.253,26
Gestione econ., finanziaria, programmaz., provveditorato e controllo di gestione	108.010,18	0,00	1.834,94	0,00	0,00	0,00	19.715,47	0,00	0,00			129.560,59
Gestione delle entrate tributarie e servizi fiscali	0,00	0,00	9.146,17	0,00	0,00	0,00	0,00	844,00	0,00			9.990,17
Gestione dei beni demaniali e patrimoniali	0,00	4.965,39	106.283,78	0,00	10.000,00	19.000,00	1.508,96	0,00	0,00			141.758,13
Ufficio tecnico	181.989,04	0,00	507,00	0,00	0,00	0,00	11.070,83	0,00	0,00			193.566,87
Anagrafe, stato civile, elettorale, eva e servizio statistico	57.612,76	0,00	244,00	0,00	0,00	0,00	3.298,17	0,00	0,00			61.154,93
Altri servizi generali	178.845,26	0,00	13.500,00	10.677,31	457.097,60	31.000,00	63.376,64	0,00	0,00			754.496,81
Totale	748.703,28	31.847,08	322.452,27	10.988,41	467.277,60	50.000,00	117.324,28	844,00	0,00	0,00	0,00	1.749.436,92
inzi di polizia locale												
Polizia municipale	0,00	0,00	0,00	0,00	0,00	0,00	0,00	0,00	0,00			0,00
Polizia commerciale	27.155,49	0,00	3.800,00	0,00	0,00	0,00	1.608,22	0,00	0,00			32.563,71
Totale	27.155,49	0,00	3.800,00	0,00	0,00	0,00	1.608,22	0,00	0,00			32.563,71
inzi di istruzione pubblica												
Scuola materna	0,00	0,00	9.243,71	0,00	28.533,59	0,00	0,00	0,00	0,00			37.777,30
Istruzione elementare	0,00	37.844,97	5.817,30	0,00	2.402,41	8.500,00	0,00	0,00	0,00			54.564,68
Assistenza scolastica, trasporto, refezione e altri servizi	48.482,07	13.456,82	135.208,83	18.673,61	7.087,20	0,00	0,00	0,00	0,00			222.908,53
Totale	48.482,07	51.301,79	150.269,84	18.673,61	38.023,20	8.500,00	0,00	0,00	0,00			315.250,51
inzi relative alla cultura ed ai ni culturali												
Biblioteche, musei e pinacoteche	0,00	0,00	18.332,99	2.303,24	0,00	52.000,00	0,00	0,00	0,00			72.636,23
Teatri, attivita' culturali e servizi diversi nel settore culturale	14.150,91	1.025,52	162.590,10	0,00	178.339,94	8.000,00	833,21	0,00	0,00			364.939,68

COPIA CARTACEA DI ORIGINALE DIGITALE - Delibera di Consiglio N. 1/2 del 29/04/2016.
Attesto che la presente copia cartacea è conforme all'originale informatico, sottoscritto con firma digitale, il cui certificato è intestato a LAURA RAVECCHI, MARIA GIOVANNA GAMBAZZA Documento stampato il giorno 11/05/2016 da Macchidani Stefania.
Il Segretario Comunale Dott.ssa Laura Ravecchi

RIEPILOGO GENERALE DI CLASSIFICAZIONE DELLE SPESE

PAGAMENTI A COMPETENZA PER SPESE CORRENTI (segue)

INTERVENTI CORRENTI INIZIATIVE E SERVIZI	Personale	Acquisto di beni di consumo e/o di materie prime	Prestazioni di servizi	Utilizzo di beni di terzi	Trasferimenti	Interessi passivi e oneri finanziari diversi	Imposte e tasse	Oneri straordinari della gestione corrente	Ammortamenti di esercizio	Fondo svalutazione crediti	Fondo di riserva	Totale
	2	3	4	5	6	7	8	9	10	11	12	13
Totale	14.150,91	1.025,52	180.923,09	2.303,24	178.339,94	60.000,00	833,21	0,00	0,00			437.575,91
iniziativa del settore sportivo e reattivo												
Stadio comunale, palazzo dello sport ed altri impianti	0,00	828,88	71.944,62	0,00	43.400,00	18.000,00	0,00	0,00	0,00			134.173,50
Totale	0,00	828,88	71.944,62	0,00	43.400,00	18.000,00	0,00	0,00	0,00			134.173,50
iniziativa nel campo turistico												
Servizi turistici	0,00	0,00	0,00	0,00	0,00	0,00	0,00	0,00	0,00			0,00
Totale	0,00	0,00	0,00	0,00	0,00	0,00	0,00	0,00	0,00			0,00
iniziativa nel campo della viabilita' e dei trasporti												
Viabilita', circolazione stradale e servizi connessi	0,00	7.340,66	14.755,27	0,00	0,00	134.250,75	0,00	0,00	0,00			156.346,68
Illuminazione pubblica e servizi connessi	0,00	0,00	187.470,92	0,00	176.411,60	0,00	0,00	0,00	0,00			363.882,52
Totale	0,00	7.340,66	202.226,19	0,00	176.411,60	134.250,75	0,00	0,00	0,00			520.229,20
iniziativa riguardanti la gestione del territorio e dell'ambiente												
Urbanistica e gestione del territorio	0,00	0,00	0,00	0,00	0,00	0,00	0,00	0,00	0,00			0,00
Edilizia residenziale pubblica locale e piani di edilizia economico-popolare	0,00	0,00	0,00	0,00	0,00	3.964,74	0,00	0,00	0,00			3.964,74
Servizio idrico integrato	0,00	0,00	0,00	0,00	0,00	7.358,35	0,00	0,00	0,00			7.358,35
Servizio smaltimento rifiuti	0,00	251,33	875.565,28	4.245,60	6.562,92	0,00	0,00	1.815,04	0,00			888.440,17
Parchi e servizi per la tutela ambientale del verde,altri servizi terr. e amb.	0,00	798,42	44.927,96	0,00	0,00	0,00	0,00	0,00	0,00			45.726,38
Totale	0,00	1.049,75	920.493,24	4.245,60	6.562,92	11.323,09	0,00	1.815,04	0,00			945.489,64
iniziativa nel settore sociale												
Asili nido, servizi per l'infanzia e per i minori	160.496,79	23.784,93	32.294,37	0,00	0,00	0,00	0,00	0,00	0,00			216.576,09

COPIA CARTACEA DI ORIGINALE DIGITALE - Delibera di Consiglio N°1/2 31 del 29/04/2016.
Attesto che la presente copia cartacea è conforme all'originale informatico, sottoscritto con firma digitale, il cui certificato è intestato a LAURA RAVECCHI, MARIA GIOVANNA GAMBAZZA Documento stampato il giorno 11/05/2016 da Macchidani Stefania.
Il Segretario Comunale Dott.ssa Laura Ravecchi

RIEPILOGO GENERALE DI CLASSIFICAZIONE DELLE SPESE

PAGAMENTI A COMPETENZA PER SPESE CORRENTI (segue)

INTERVENTI CORRENTI INIZIATIVE E SERVIZI	Personale	Acquisto di beni di consumo e/o di materie prime	Prestazioni di servizi	Utilizzo di beni di terzi	Trasferimenti	Interessi passivi e oneri finanziari diversi	Imposte e tasse	Oneri straordinari della gestione corrente	Ammortamenti di esercizio	Fondo svalutazione crediti	Fondo di riserva	Totale
	2	3	4	5	6	7	8	9	10	11	12	13
Assistenza, beneficenza pubblica e servizi diversi alla persona	74.870,68	32.207,89	210.000,92	0,00	289.312,26	0,00	0,00	18.781,00	0,00			625.172,75
Servizio necroscopico e cimiteriale	0,00	1.063,12	23.526,25	0,00	0,00	17.896,86	0,00	0,00	0,00			42.486,23
Totale	235.367,47	57.055,94	265.821,54	0,00	289.312,26	17.896,86	0,00	18.781,00	0,00			884.235,07
iniziativa nel campo dello sviluppo economico												
Servizi relativi al commercio	0,00	0,00	0,00	0,00	6.814,92	0,00	0,00	0,00	0,00			6.814,92
Totale	0,00	0,00	0,00	0,00	6.814,92	0,00	0,00	0,00	0,00			6.814,92
iniziativa relative a servizi produttivi												
Distribuzione gas	0,00	0,00	0,00	0,00	0,00	3.680,88	0,00	0,00	0,00			3.680,88
Totale	0,00	0,00	0,00	0,00	0,00	3.680,88	0,00	0,00	0,00			3.680,88
TOTALI	1.073.859,22	150.449,62	2.117.930,79	36.210,86	1.206.142,44	303.651,58	119.765,71	21.440,04	0,00	0,00	0,00	5.029.450,26

COPIA CARTACEA DI ORIGINALE DIGITALE - Delibera di Consiglio N. 1/2 del 29/04/2016.
Attesto che la presente copia cartacea è conforme all'originale informatico, sottoscritto con firma digitale a
LAURA RAVECCHI, MARIA GIOVANNA GAMBAZZA Documento stampato il giorno 11/05/2016 da Macchidani Stefania.
Il Segretario Comunale Dott.ssa Laura Ravecchi

RIEPILOGO GENERALE DI CLASSIFICAZIONE DELLE SPESE

PAGAMENTI A COMPETENZA PER SPESE IN CONTO CAPITALE

INTERVENTI PER INVESTIMENTI FUNZIONI E SERVIZI	Acquisizione di beni immobili	Espropri e servitù onerose	Acquisto di beni specifici per realizzazioni in economia	Utilizzo di beni di terzi per realizzazioni in economia	Acquisizione di beni mobili, macchine ed attrezzature tecnico- scientifiche	Incarichi professionali esterni	Trasferimenti di capitale	Partecipazioni azionarie	Conferimenti di capitali	Concessioni di crediti e anticipazioni	Totale
	2	3	4	5	6	7	8	9	10	11	12
Funzioni generali di amministrazione, di gestione e di controllo											
	Segreteria generale, personale e organizzazione	0,00	0,00	0,00	0,00	2.569,32	0,00	0,00	0,00	0,00	2.569,32
	Gestione dei beni demaniali e patrimoniali	34.484,97	0,00	0,00	0,00	0,00	4.440,80	0,00	0,00	0,00	38.925,77
	Ufficio tecnico	0,00	0,00	0,00	0,00	0,00	0,00	0,00	0,00	0,00	0,00
	Altri servizi generali	0,00	0,00	0,00	0,00	0,00	2.699,00	0,00	0,00	0,00	2.699,00
	Totale	34.484,97	0,00	0,00	0,00	2.569,32	4.440,80	2.699,00	0,00	0,00	44.194,09
Funzioni di istruzione pubblica											
	Scuola materna	7.008,70	0,00	0,00	0,00	0,00	0,00	0,00	0,00	0,00	7.008,70
	Istruzione elementare	15.142,82	0,00	0,00	0,00	2.465,90	0,00	0,00	0,00	0,00	17.608,72
	Totale	22.151,52	0,00	0,00	0,00	2.465,90	0,00	0,00	0,00	0,00	24.617,42
Funzioni relative alla cultura ed ai beni culturali											
	Biblioteche, musei e pinacoteche	13.200,97	0,00	0,00	0,00	0,00	0,00	0,00	0,00	0,00	13.200,97
	Teatri, attività culturali e servizi diversi nel settore culturale	1.744,60	0,00	0,00	0,00	0,00	0,00	0,00	0,00	0,00	1.744,60
	Totale	14.945,57	0,00	0,00	0,00	0,00	0,00	0,00	0,00	0,00	14.945,57
Funzioni del settore sportivo e ricreativo											
	Stadio comunale, palazzo dello sport ed altri impianti	0,00	0,00	0,00	0,00	2.379,00	0,00	0,00	0,00	0,00	2.379,00
	Totale	0,00	0,00	0,00	0,00	2.379,00	0,00	0,00	0,00	0,00	2.379,00
Funzioni nel campo turistico											
	Servizi turistici	0,00	0,00	0,00	0,00	0,00	0,00	0,00	0,00	0,00	0,00
	Totale	0,00	0,00	0,00	0,00	0,00	0,00	0,00	0,00	0,00	0,00
Funzioni nel campo della viabilità e dei trasporti											

COPIA CARTACEA DI ORIGINALE DIGITALE - Delibera di Consiglio N° 1/2 31 del 29/04/2016.
Attesto che la presente copia cartacea 1/2 conforme all'originale informatico, sottoscritto con firma digitale, il cui certificato 1/2 intestato a LAURA RAVECCHI, MARIA GIOVANNA GAMBAZZA Documento stampato il giorno 11/05/2016 da Macchidani Stefania.
Il Segretario Comunale Dott.ssa Laura Ravecchi

RIEPILOGO GENERALE DI CLASSIFICAZIONE DELLE SPESE

PAGAMENTI A COMPETENZA PER SPESE IN CONTO CAPITALE (segue)

INTERVENTI PER INVESTIMENTI FUNZIONI E SERVIZI	Acquisizione di beni immobili	Espropri e servitù onerose	Acquisto di beni specifici per realizzazioni in economia	Utilizzo di beni di terzi per realizzazioni in economia	Acquisizione di beni mobili, macchine ed attrezzature tecnico- scientifiche	Incarichi professionali esterni	Trasferimenti di capitale	Partecipazioni azionarie	Conferimenti di capitali	Concessioni di crediti e anticipazioni	Totale
	2	3	4	5	6	7	8	9	10	11	12
Funzioni e servizi											
Viabilità, circolazione stradale e servizi connessi	43.387,07	0,00	0,00	0,00	5.331,83	33.837,31	0,00	0,00	0,00	0,00	82.556,21
Illuminazione pubblica e servizi connessi	50.152,30	0,00	0,00	0,00	0,00	0,00	0,00	0,00	0,00	0,00	50.152,30
Totale	93.539,37	0,00	0,00	0,00	5.331,83	33.837,31	0,00	0,00	0,00	0,00	132.708,51
Funzioni riguardanti la gestione del territorio e dell'ambiente											
Urbanistica e gestione del territorio	0,00	1.184,00	0,00	0,00	0,00	15.189,00	0,00	0,00	0,00	0,00	16.373,00
Servizio idrico integrato	0,00	0,00	0,00	0,00	0,00	0,00	0,00	0,00	0,00	0,00	0,00
Servizio smaltimento rifiuti	0,00	0,00	0,00	0,00	0,00	0,00	0,00	0,00	0,00	0,00	0,00
Parchi e servizi per la tutela ambientale del verde,altri servizi territ. e amb.	16.589,00	0,00	0,00	0,00	0,00	0,00	0,00	0,00	0,00	0,00	16.589,00
Totale	16.589,00	1.184,00	0,00	0,00	0,00	15.189,00	0,00	0,00	0,00	0,00	32.962,00
Funzioni nel settore sociale											
Asili nido, servizi per l'infanzia e per i minori	0,00	0,00	0,00	0,00	0,00	0,00	0,00	0,00	0,00	0,00	0,00
Servizio necroscopico e cimiteriale	4.573,10	0,00	0,00	0,00	0,00	0,00	0,00	0,00	0,00	0,00	4.573,10
Totale	4.573,10	0,00	0,00	0,00	0,00	0,00	0,00	0,00	0,00	0,00	4.573,10
Funzioni relative a servizi produttivi											
Distribuzione gas	0,00	0,00	0,00	0,00	0,00	0,00	0,00	0,00	0,00	0,00	0,00
Totale	0,00	0,00	0,00	0,00	0,00	0,00	0,00	0,00	0,00	0,00	0,00
TOTALI	186.283,53	1.184,00	0,00	0,00	12.746,05	53.467,11	2.699,00	0,00	0,00	0,00	256.379,69

COPIA CARTACEA DI ORIGINALE DIGITALE - Delibera di Consiglio N. 1/2 del 29/04/2016.

Attesto che la presente copia cartacea è conforme all'originale informatico, sottoscritto con firma digitale, il cui certificato è intestato a LAURA RAVECCHI, MARIA GIOVANNA GAMBAZZA Documento stampato il giorno 11/05/2016 da Macchidani Stefania.

Il Segretario Comunale Dott.ssa Laura Ravecchi

RIEPILOGO GENERALE DI CLASSIFICAZIONE DELLE SPESE
PAGAMENTI A COMPETENZA PER SPESE PER RIMBORSO DI PRESTITI

INTERVENTI PER RIMBORSO DI PRESTITI FUNZIONI E SERVIZI	Rimborso per anticipazioni di cassa	Rimborso di finanziamenti a breve termine	Rimborso di quota capitale di mutui e prestiti	Rimborso di prestiti obbligazionari	Rimborso di quota capitale di debiti pluriennali	Totale
	2	3	4	5	6	7
Funzioni generali di amministrazione, di gestione e di controllo						
Gestione econ., finanziaria, programmaz., provveditorato e controllo di gestione	0,00	0,00	771.589,56	0,00	0,00	771.589,56
Totale	0,00	0,00	771.589,56	0,00	0,00	771.589,56
TOTALI	0,00	0,00	771.589,56	0,00	0,00	771.589,56

COPIA CARTACEA DI ORIGINALE DIGITALE - Delibera di Consiglio N. 1/2 del 29/04/2016.
Attesto che la presente copia cartacea 1/2 conforme all'originale informatico, sottoscritto con firma digitale, il cui certificato 1/2 intestato a
LAURA RAVECCHI, MARIA GIOVANNA GAMBAZZA Documento stampato il giorno 11/05/2016 da Macchidani Stefania.
Il Segretario Comunale Dott.ssa Laura Ravecchi

RIEPILOGO GENERALE DI CLASSIFICAZIONE DELLE SPESE

PAGAMENTI A RESIDUO PER SPESE CORRENTI (segue)

INTERVENTI CORRENTI INIZIONI E SERVIZI	Personale	Acquisto di beni di consumo e/o di materie prime	Prestazioni di servizi	Utilizzo di beni di terzi	Trasferimenti	Interessi passivi e oneri finanziari diversi	Imposte e tasse	Oneri straordinari della gestione corrente	Ammortamenti di esercizio	Fondo svalutazione crediti	Fondo di riserva	Totale
	2	3	4	5	6	7	8	9	10	11	12	13
inzi generali di ministrazione, di gestione e di ntrollo												
Organi istituzionali, partecipazione e decentramento	0,00	733,87	14.239,05	0,00	0,00	0,00	567,55	0,00	0,00			15.540,47
Segreteria generale, personale e organizzazione	7.280,25	6.757,67	48.121,43	0,00	0,00	0,00	2.093,97	0,00	0,00			64.253,32
Gestione econ., finanziaria, programmaz., provveditorato e controllo di gestione	3.775,80	0,00	3.273,23	0,00	0,00	0,00	6.128,52	0,00	0,00			13.177,55
Gestione delle entrate tributarie e servizi fiscali	3.250,00	0,00	4.269,34	0,00	0,00	0,00	0,00	1.389,00	0,00			8.908,34
Gestione dei beni demaniali e patrimoniali	0,00	3.717,04	19.130,44	0,00	0,00	0,00	148,00	0,00	0,00			22.995,48
Ufficio tecnico	8.475,11	2.473,18	3.215,76	0,00	0,00	0,00	1.887,68	0,00	0,00			16.051,73
Anagrafe, stato civile, elettorale, eva e servizio statistico	1.917,39	161,04	0,00	0,00	50,63	0,00	603,25	0,00	0,00			2.732,31
Altri servizi generali	5.523,91	0,00	3.000,00	494,15	0,00	0,00	9.068,75	0,00	0,00			18.086,81
Totale	30.222,46	13.842,80	95.249,25	494,15	50,63	0,00	20.497,72	1.389,00	0,00	0,00	0,00	161.746,01
inzi di polizia locale												
Polizia commerciale	922,42	442,86	497,76	0,00	0,00	0,00	292,06	0,00	0,00			2.155,10
Totale	922,42	442,86	497,76	0,00	0,00	0,00	292,06	0,00	0,00			2.155,10
inzi di istruzione pubblica												
Scuola materna	0,00	0,00	3.793,49	0,00	10.394,55	0,00	0,00	0,00	0,00			14.188,04
Istruzione elementare	0,00	13.577,58	1.954,22	0,00	18.638,66	0,00	0,00	0,00	0,00			34.170,46
Assistenza scolastica, trasporto, edificazione e altri servizi	1.660,90	955,12	61.166,30	377,49	0,00	0,00	0,00	0,00	0,00			64.159,81
Totale	1.660,90	14.532,70	66.914,01	377,49	29.033,21	0,00	0,00	0,00	0,00			112.518,31
inzi relative alla cultura ed ai ni culturali												
Biblioteche, musei e pinacoteche	0,00	0,00	5.566,34	1.151,62	0,00	0,00	0,00	0,00	0,00			6.717,96
Teatri, attivita' culturali e servizi diversi nel settore culturale	535,79	753,00	27.838,31	0,00	124.058,00	0,00	950,44	0,00	0,00			154.135,54
Totale	535,79	753,00	33.404,65	1.151,62	124.058,00	0,00	950,44	0,00	0,00			160.853,50

COPIA CARTACEA DI ORIGINALE DIGITALE - Delibera di Consiglio N. 1/2 del 29/04/2016.
Attesto che la presente copia cartacea 1/2 conforme all'originale informatico, sottoscritto con firma digitale, il cui certificato 1/2 intestato a LAURA RAVECCHI, MARIA GIOVANNA GAMBAZZA Documento stampato il giorno 11/05/2016 da Macchidani Stefania.
Il Segretario Comunale Dott.ssa Laura Ravecchi

RIEPILOGO GENERALE DI CLASSIFICAZIONE DELLE SPESE

PAGAMENTI A RESIDUO PER SPESE CORRENTI (segue)

INTERVENTI CORRENTI INIZIAZIONI E SERVIZI	Personale	Acquisto di beni di consumo e/o di materie prime	Prestazioni di servizi	Utilizzo di beni di terzi	Trasferimenti	Interessi passivi e oneri finanziari diversi	Imposte e tasse	Oneri straordinari della gestione corrente	Ammortamenti di esercizio	Fondo svalutazione crediti	Fondo di riserva	Totale
	2	3	4	5	6	7	8	9	10	11	12	13
iniziazioni del settore sportivo e reiativo Stadio comunale, palazzo dello sport ed altri impianti	0,00	285,80	15.768,42	0,00	1.100,00	0,00	0,00	0,00	0,00			17.154,22
Totale	0,00	285,80	15.768,42	0,00	1.100,00	0,00	0,00	0,00	0,00			17.154,22
iniziazioni nel campo turistico												
Servizi turistici	0,00	0,00	0,00	0,00	3.012,00	0,00	0,00	0,00	0,00			3.012,00
Totale	0,00	0,00	0,00	0,00	3.012,00	0,00	0,00	0,00	0,00			3.012,00
iniziazioni nel campo della viabilita' e i trasporti viabilita', circolazione stradale e servizi connessi Illuminazione pubblica e servizi connessi	0,00	14.027,43	21.568,99	0,00	0,00	0,00	0,00	0,00	0,00			35.596,42
	0,00	0,00	85.211,59	0,00	2.606,02	0,00	0,00	0,00	0,00			87.817,61
Totale	0,00	14.027,43	106.780,58	0,00	2.606,02	0,00	0,00	0,00	0,00			123.414,03
iniziazioni riguardanti la gestione del ritorio e dell'ambiente												
Servizio idrico integrato	0,00	0,00	0,00	0,00	0,00	0,00	0,00	0,00	0,00			0,00
Servizio smaltimento rifiuti	0,00	0,00	224.093,24	4.245,60	13.826,90	0,00	0,00	0,00	0,00			242.165,74
Parchi e servizi per la tutela ambientale del verde,altri servizi erit. e amb.	0,00	366,12	60.522,43	0,00	0,00	0,00	0,00	0,00	0,00			60.888,55
Totale	0,00	366,12	284.615,67	4.245,60	13.826,90	0,00	0,00	0,00	0,00			303.054,29
iniziazioni nel settore sociale												
Asili nido, servizi per l'infanzia e per i minori	5.041,91	6.370,43	9.070,13	0,00	0,00	0,00	0,00	0,00	0,00			20.482,47
Assistenza, beneficenza pubblica e servizi diversi alla persona	2.054,88	7.744,63	95.258,68	0,00	15.537,69	0,00	0,00	0,00	0,00			120.595,88
Servizio necroscopico e cimiteriale	0,00	212,10	15.847,65	0,00	0,00	0,00	0,00	0,00	0,00			16.059,75
Totale	7.096,79	14.327,16	120.176,46	0,00	15.537,69	0,00	0,00	0,00	0,00			157.138,10

COPIA CARTACEA DI ORIGINALE DIGITALE - Delibera di Consiglio N. 1/2 del 29/04/2016.

Attesto che la presente copia cartacea è conforme all'originale informatico, sottoscritto con firma digitale, il cui certificato è intestato a LAURA RAVECCHI, MARIA GIOVANNA GAMBAZZA Documento stampato il giorno 11/05/2016 da Macchidani Stefania.

Il Segretario Comunale Dott.ssa Laura Ravecchi

RIEPILOGO GENERALE DI CLASSIFICAZIONE DELLE SPESE
PAGAMENTI A RESIDUO PER SPESE CORRENTI (segue)

INTERVENTI CORRENTI / INIZIONI E SERVIZI	Personale	Acquisto di beni di consumo e/o di materie prime	Prestazioni di servizi	Utilizzo di beni di terzi	Trasferimenti	Interessi passivi e oneri finanziari diversi	Imposte e tasse	Oneri straordinari della gestione corrente	Ammortamenti di esercizio	Fondo svalutazione crediti	Fondo di riserva	Totale
	2	3	4	5	6	7	8	9	10	11	12	13
inazioni nel campo dello sviluppo onomico												
Servizi relativi al commercio	0,00	0,00	0,00	0,00	3.347,60	0,00	0,00	0,00	0,00			3.347,60
Totale	0,00	0,00	0,00	0,00	3.347,60	0,00	0,00	0,00	0,00			3.347,60
TOTALI	40.438,36	58.577,87	723.406,80	6.268,86	192.572,05	0,00	21.740,22	1.389,00	0,00	0,00	0,00	1.044.393,16

COPIA CARTACEA DI ORIGINALE DIGITALE - Delibera di Consiglio N. 1/2 del 29/04/2016.
Attesto che la presente copia cartacea è conforme all'originale informatico, sottoscritto con firma digitale, il cui certificato è intestato a
LAURA RAVECCHI, MARIA GIOVANNA GAMBAZZA Documento stampato il giorno 11/05/2016 da Macchidani Stefania.
Il Segretario Comunale Dott.ssa Laura Ravecchi

RIEPILOGO GENERALE DI CLASSIFICAZIONE DELLE SPESE

PAGAMENTI A RESIDUO PER SPESE IN CONTO CAPITALE

INTERVENTI PER INVESTIMENTI FUNZIONI E SERVIZI	Acquisizione di beni immobili	Espropri e servitù onerose	Acquisto di beni specifici per realizzazioni in economia	Utilizzo di beni di terzi per realizzazioni in economia	Acquisizione di beni mobili, macchine ed attrezzature tecnico- scientifiche	Incarichi professionali esterni	Trasferimenti di capitale	Partecipazioni azionarie	Conferimenti di capitali	Concessioni di crediti e anticipazioni	Totale
	2	3	4	5	6	7	8	9	10	11	12
Funzioni generali di amministrazione, di gestione e di controllo											
Segreteria generale, personale e organizzazione	0,00	0,00	0,00	0,00	0,00	0,00	0,00	0,00	0,00	0,00	0,00
Gestione dei beni demaniali e patrimoniali	5.588,90	0,00	0,00	0,00	0,00	23.387,08	0,00	0,00	0,00	0,00	28.975,98
Altri servizi generali	0,00	0,00	0,00	0,00	0,00	0,00	0,00	0,00	0,00	0,00	0,00
Totale	5.588,90	0,00	0,00	0,00	0,00	23.387,08	0,00	0,00	0,00	0,00	28.975,98
Funzioni di istruzione pubblica											
Istruzione elementare	448,96	0,00	0,00	0,00	0,00	0,00	0,00	0,00	0,00	0,00	448,96
Totale	448,96	0,00	0,00	0,00	0,00	0,00	0,00	0,00	0,00	0,00	448,96
Funzioni relative alla cultura ed ai beni culturali											
Biblioteche, musei e pinacoteche	60.838,16	0,00	0,00	0,00	0,00	0,00	0,00	0,00	0,00	0,00	60.838,16
Teatri, attività culturali e servizi diversi nel settore culturale	9.333,00	0,00	0,00	0,00	3.696,54	0,00	0,00	0,00	0,00	0,00	13.029,54
Totale	70.171,16	0,00	0,00	0,00	3.696,54	0,00	0,00	0,00	0,00	0,00	73.867,70
Funzioni del settore sportivo e ricreativo											
Stadio comunale, palazzo dello sport ed altri impianti	3.381,84	0,00	0,00	0,00	0,00	0,00	0,00	0,00	0,00	0,00	3.381,84
Totale	3.381,84	0,00	0,00	0,00	0,00	0,00	0,00	0,00	0,00	0,00	3.381,84
Funzioni nel campo della viabilità e dei trasporti											
Viabilità, circolazione stradale e servizi connessi	16.849,66	0,00	0,00	0,00	0,00	0,00	0,00	0,00	0,00	0,00	16.849,66
Illuminazione pubblica e servizi connessi	0,00	0,00	0,00	0,00	0,00	0,00	0,00	0,00	0,00	0,00	0,00
Totale	16.849,66	0,00	0,00	0,00	0,00	0,00	0,00	0,00	0,00	0,00	16.849,66
Funzioni riguardanti la gestione del territorio e dell'ambiente											

COPIA CARTACEA DI ORIGINALE DIGITALE - Delibera di Consiglio N. 1/2 del 29/04/2016.
Attesto che la presente copia cartacea è conforme all'originale informatico, sottoscritto con firma digitale, il cui certificato è intestato a LAURA RAVECCHI, MARIA GIOVANNA GAMBAZZA Documento stampato il giorno 11/05/2016 da Macchidani Stefania.
Il Segretario Comunale Dott.ssa Laura Ravecchi

RIEPILOGO GENERALE DI CLASSIFICAZIONE DELLE SPESE
PAGAMENTI A RESIDUO PER SPESE IN CONTO CAPITALE (segue)

INTERVENTI PER INVESTIMENTI FUNZIONI E SERVIZI	Acquisizione di beni immobili	Espropri e servitù onerose	Acquisto di beni specifici per realizzazioni in economia	Utilizzo di beni di terzi per realizzazioni in economia	Acquisizione di beni mobili, macchine ed attrezzature tecnico- scientifiche	Incarichi professionali esterni	Trasferimenti di capitale	Partecipazioni azionarie	Conferimenti di capitali	Concessioni di crediti e anticipazioni	Totale
	2	3	4	5	6	7	8	9	10	11	12
Urbanistica e gestione del territorio	0,00	0,00	0,00	0,00	0,00	0,00	0,00	0,00	0,00	0,00	0,00
Servizio idrico integrato	0,00	0,00	0,00	0,00	0,00	0,00	0,00	0,00	0,00	0,00	0,00
Parchi e servizi per la tutela ambientale del verde,altri servizi territ. e amb.	0,00	0,00	0,00	0,00	0,00	0,00	0,00	0,00	0,00	0,00	0,00
Totale	0,00	0,00	0,00	0,00	0,00	0,00	0,00	0,00	0,00	0,00	0,00
Funzioni nel settore sociale											
Servizio necroscopico e cimiteriale	66.643,86	0,00	0,00	0,00	0,00	0,00	0,00	0,00	0,00	0,00	66.643,86
Totale	66.643,86	0,00	0,00	0,00	0,00	0,00	0,00	0,00	0,00	0,00	66.643,86
Funzioni nel campo dello sviluppo economico											
Servizi relativi all'industria	0,00	0,00	0,00	0,00	0,00	0,00	0,00	0,00	0,00	0,00	0,00
Totale	0,00	0,00	0,00	0,00	0,00	0,00	0,00	0,00	0,00	0,00	0,00
TOTALI	163.084,38	0,00	0,00	0,00	3.696,54	23.387,08	0,00	0,00	0,00	0,00	190.168,00

COPIA CARTACEA DI ORIGINALE DIGITALE - Delibera di Consiglio N. 1/2 del 29/04/2016.
Attesto che la presente copia cartacea 1/2 conforme all'originale informatico, sottoscritto con firma digitale, il cui certificato 1/2 intestato a
LAURA RAVECCHI, MARIA GIOVANNA GAMBAZZA Documento stampato il giorno 11/05/2016 da Macchidani Stefania.
Il Segretario Comunale Dott.ssa Laura Ravecchi

QUADRO GENERALE RIASSUNTIVO DELLA GESTIONE DI COMPETENZA

RISCOSSIONI	(+)	6.820.256,76
PAGAMENTI	(-)	6.639.310,90
DIFFERENZA		180.945,86
RESIDUI ATTIVI	(+)	1.899.125,93
RESIDUI PASSIVI	(-)	1.872.987,93
DIFFERENZA		26.138,00
AVANZO (+) O DISAVANZO (-)		207.083,86
RISULTATO DI GESTIONE	AVANZO DI AMMINISTRAZIONE NON VINCOLATO	0,00
	AVANZO DI AMMINISTRAZIONE VINCOLATO	0,00
	AVANZO DI AMMINISTRAZIONE PER SPESE IN CONTO CAPITALE	0,00
	AVANZO DI AMMINISTRAZIONE PER FONDO AMMORTAMENTO	0,00
	AVANZO ACCANTONATO	0,00
	DA LEGGI E DAI PRINCIPI CONTABILI	0,00
	DA TRASFERIMENTI	0,00
	DALLA CONTAZIONE DI MUTUI	0,00
	ATTRIBUITI DALL'ENTE	0,00
	DESTINATA AGLI INVESTIMENTI	0,00

COPIA CARTACEA DI ORIGINALE DIGITALE - Delibera di Consiglio N. 1/2 del 29/04/2016.
Attesto che la presente copia cartacea 1/2 conforme all'originale informatico, sottoscritto con firma digitale, il cui certificato 1/2 intestato a LAURA RAVECCHI, MARIA GIOVANNA GAMBAZZA Documento stampato il giorno 11/05/2016 da Macchidani Stefania.
Il Segretario Comunale Dott.ssa Laura Ravecchi

QUADRO GENERALE RIASSUNTIVO DELLA GESTIONE FINANZIARIA

	GESTIONE		
	RESIDUI	COMPETENZA	TOTALE
Fondo di cassa al 1° gennaio	=====	=====	1.468.321,89
RISCOSSIONI	1.523.100,57	6.820.256,76	8.343.357,33
PAGAMENTI	1.323.373,01	6.639.310,90	7.962.683,91
FONDO DI CASSA AL 31 DICEMBRE			1.848.995,31
PAGAMENTI per azioni esecutive non regolarizzate al 31 dicembre			0,00
DIFFERENZA			1.848.995,31
RESIDUI ATTIVI	1.182.489,31	1.899.125,93	3.081.615,24
RESIDUI PASSIVI	206.350,98	1.872.987,93	2.079.338,91
DIFFERENZA			1.002.276,33
AVANZO (+) O DISAVANZO (-)			2.851.271,64
Risultato di amministrazione	AVANZO DI AMMINISTRAZIONE NON VINCOLATO		244.283,05
	AVANZO DI AMMINISTRAZIONE VINCOLATO		360.283,05
	DESTINATA AGLI INVESTIMENTI		501.954,06
	DA LEGGI E DAI PRINCIPI CONTABILI		66.524,68
	DA TRASFERIMENTI		1.186,33
	DALLA CONTAZIONE DI MUTUI		126.127,25
	ATTRIBUITI DALL'ENTE		1.070.000,00

COMUNE DI BUSSETO, lì 06/04/2016



IL SEGRETARIO

IL RAPPRESENTANTE LEGALE

IL RESPONSABILE DEL SERVIZIO FINANZIARIO

COPIA CARTACEA DI ORIGINALE DIGITALE - Delibera di Consiglio N. 1/2 del 29/04/2016. Attesto che la presente copia cartacea 1/2 conforme all'originale informatico, sottoscritto con firma digitale, il cui certificato 1/2 intestato a LAURA RAVECCHI, MARIA GIOVANNA GAMBAZZA Documento stampato il giorno 11/05/2016 da Macchidani Stefania. Il Segretario Comunale Dott.ssa Laura Ravecchi

CONTO DEL BILANCIO - GESTIONE DELLE ENTRATE

TITOLO TIPOLOGIA	DENOMINAZIONE	RESIDUI ATTIVI AL 1/1/2015 (RS)		RISCOSSIONI IN C/RESIDUI (RR)		RIACCERTAMENTI RESIDUI (R)		MAGGIORI O MINORI ENTRATE DI COMPETENZA (A-CP)	RESIDUI ATTIVI DA ESERCIZI PREC. (EP=RS-RR+R)		
		PREVISIONI DEFINITIVE DI COMPETENZA (CP)		RISCOSSIONI IN C/COMPETENZA (RC)		ACCERTAMENTI (A)			RESIDUI ATTIVI DA ESERCIZIO DI COMP. (EC=A-RC)		
		PREVISIONI DEFINITIVE DI CASSA (CS)		TOTALE RISCOSSIONI (TR = RR + RC)		MAGGIORI O MINORI ENTRATE DI CASSA (TR-CS)			TOTALE RESIDUI ATTIVI DA RIPORT. (TR=EP+EC)		
	FONDO PLURIENNALE VINCOLATO PER SPESE CORRENTI	CP	0,00								
	FONDO PLURIENNALE VINCOLATO PER SPESE IN CONTO CAPITALE	CP	183.477,18								
	UTILIZZO AVANZO DI AMMINISTRAZIONE	CP	462.317,94								
TOLO 1: Entrate correnti di natura tributaria, contributiva e perequativa											
10101	Tipologia 101 - Imposte, tasse e proventi assimilati	RS	954.327,11	RR	639.943,58	R	-46.227,64		EP	268.155,89	
		CP	5.183.323,00	RC	4.093.189,33	A	5.281.517,84	CP	98.194,84	EC	1.188.328,51
		CS	5.065.376,95	TR	4.733.132,91	CS	-332.244,04		TR	1.456.484,40	
10104	Tipologia 104 - Compartecipazioni di tributi	RS	0,00	RR	0,00	R	0,00		EP	0,00	
		CP	0,00	RC	0,00	A	0,00	CP	0,00	EC	0,00
		CS	0,00	TR	0,00	CS	0,00		TR	0,00	
10301	Tipologia 301 - Fondi perequativi da Amministrazioni Centrali	RS	36.987,67	RR	30.627,95	R	-228,88		EP	6.130,84	
		CP	70.000,00	RC	52.799,43	A	66.204,00	CP	-3.796,00	EC	13.404,57
		CS	98.246,39	TR	83.427,38	CS	-14.819,01		TR	19.535,41	
10000	Totale TITOLO 1 Entrate correnti di natura tributaria, contributiva e perequativa	RS	991.314,78	RR	670.571,53	R	-46.456,52		EP	274.286,73	
		CP	5.253.323,00	RC	4.145.988,76	A	5.347.721,84	CP	94.398,84	EC	1.201.733,08
		CS	5.163.623,34	TR	4.816.560,29	CS	-347.063,05		TR	1.476.019,81	
TOLO 2: Trasferimenti correnti											
20101	Tipologia 101 - Trasferimenti correnti da Amministrazioni pubbliche	RS	278.858,30	RR	134.242,51	R	-93.461,51		EP	51.154,28	
		CP	308.358,16	RC	249.067,82	A	265.363,71	CP	-42.994,45	EC	16.295,89
		CS	470.773,57	TR	383.310,33	CS	-87.463,24		TR	67.450,17	
20000	Totale TITOLO 2 Trasferimenti correnti	RS	278.858,30	RR	134.242,51	R	-93.461,51		EP	51.154,28	
		CP	308.358,16	RC	249.067,82	A	265.363,71	CP	-42.994,45	EC	16.295,89
		CS	470.773,57	TR	383.310,33	CS	-87.463,24		TR	67.450,17	

TITOLO TIPOLOGIA	DENOMINAZIONE	RESIDUI ATTIVI AL 1/1/2015 (RS)		RISCOSSIONI IN C/RESIDUI (RR)		RIACCERTAMENTI RESIDUI (R)		MAGGIORI O MINORI ENTRATE DI COMPETENZA (A-CP)	RESIDUI ATTIVI DA ESERCIZI PREC. (EP=RS-RR+R)		
		PREVISIONI DEFINITIVE DI COMPETENZA (CP)		RISCOSSIONI IN C/COMPETENZA (RC)		ACCERTAMENTI (A)			RESIDUI ATTIVI DA ESERCIZIO DI COMP. (EC=A-RC)		
		PREVISIONI DEFINITIVE DI CASSA (CS)		TOTALE RISCOSSIONI (TR = RR + RC)		MAGGIORI O MINORI ENTRATE DI CASSA (TR-CS)			TOTALE RESIDUI ATTIVI DA RIPORT. (TR=EP+EC)		
TOLO 3: Entrate extratributarie											
30100	Tipologia 100 - Vendita di beni e servizi e proventi derivanti dalla gestione dei beni	RS	430.884,36	RR	368.240,27	R	-7.881,80			EP	54.762,29
		CP	1.136.640,00	RC	634.407,65	A	1.096.967,15	CP	-39.672,85	EC	462.559,50
		CS	1.290.135,24	TR	1.002.647,92	CS	-287.487,32			TR	517.321,79
30200	Tipologia 200 - Proventi derivanti dall'attività di controllo e repressione delle irregolarità e degli illeciti	RS	113.333,67	RR	60.669,50	R	0,00			EP	52.664,17
		CP	54.800,00	RC	277,00	A	53.881,30	CP	-918,70	EC	53.604,30
		CS	128.733,62	TR	60.946,50	CS	-67.787,12			TR	106.268,47
30300	Tipologia 300 - Interessi attivi	RS	376,43	RR	376,43	R	0,00			EP	0,00
		CP	5.000,00	RC	2.862,11	A	3.063,50	CP	-1.936,50	EC	201,39
		CS	4.319,96	TR	3.238,54	CS	-1.081,42			TR	201,39
30400	Tipologia 400 - Altre entrate da redditi da capitale	RS	0,00	RR	0,00	R	0,00			EP	0,00
		CP	100,00	RC	90,57	A	90,57	CP	-9,43	EC	0,00
		CS	80,00	TR	90,57	CS	10,57			TR	0,00
30500	Tipologia 500 - Rimborsi e altre entrate correnti	RS	423.605,56	RR	229.477,64	R	-29.073,07			EP	165.054,85
		CP	690.800,83	RC	522.557,54	A	627.364,55	CP	-63.436,28	EC	104.807,01
		CS	950.944,23	TR	752.035,18	CS	-198.909,05			TR	269.861,86
30000	Totale TITOLO 3 Entrate extratributarie	RS	968.200,02	RR	658.763,84	R	-36.954,87			EP	272.481,31
		CP	1.887.340,83	RC	1.160.194,87	A	1.781.367,07	CP	-105.973,76	EC	621.172,20
		CS	2.374.213,05	TR	1.818.958,71	CS	-555.254,34			TR	893.653,51
TOLO 4: Entrate in conto capitale											
40200	Tipologia 200 - Contributi agli investimenti	RS	490.648,34	RR	0,00	R	-185.800,36			EP	304.847,98
		CP	657.752,94	RC	443.292,04	A	471.519,63	CP	-186.233,31	EC	28.227,59
		CS	436.000,00	TR	443.292,04	CS	7.292,04			TR	333.075,57
40400	Tipologia 400 - Entrate da alienazione di beni materiali e immateriali	RS	413,16	RR	0,00	R	-413,16			EP	0,00
		CP	0,00	RC	2.350,97	A	2.350,97	CP	2.350,97	EC	0,00
		CS	0,00	TR	2.350,97	CS	2.350,97			TR	0,00

TITOLO TIPOLOGIA	DENOMINAZIONE	RESIDUI ATTIVI AL 1/1/2015 (RS)		RISCOSSIONI IN C/RESIDUI (RR)		RIACCERTAMENTI RESIDUI (R)		MAGGIORI O MINORI ENTRATE DI COMPETENZA (A-CP)	RESIDUI ATTIVI DA ESERCIZI PREC. (EP=RS-RR+R)	
		PREVISIONI DEFINITIVE DI COMPETENZA (CP)		RISCOSSIONI IN C/COMPETENZA (RC)		ACCERTAMENTI (A)			RESIDUI ATTIVI DA ESERCIZIO DI COMP. (EC=A-RC)	
		PREVISIONI DEFINITIVE DI CASSA (CS)		TOTALE RISCOSSIONI (TR = RR + RC)		MAGGIORI O MINORI ENTRATE DI CASSA (TR-CS)			TOTALE RESIDUI ATTIVI DA RIPORT. (TR=EP+EC)	
40500	Tipologia 500 - Altre entrate in conto capitale	RS	4.538,70	RR	4.538,70	R	0,00	CP	EP	0,00
		CP	120.000,00	RC	128.276,24	A	132.672,99		EC	4.396,75
		CS	126.000,00	TR	132.814,94	CS	6.814,94		TR	4.396,75
40000	Totale TITOLO 4 Entrate in conto capitale	RS	495.600,20	RR	4.538,70	R	-186.213,52	CP	EP	304.847,98
		CP	777.752,94	RC	573.919,25	A	606.543,59		EC	32.624,34
		CS	562.000,00	TR	578.457,95	CS	16.457,95		TR	337.472,32
TOLO 5:		Entrate da riduzione di attività finanziarie								
50100	Tipologia 100 - Alienazione di attività finanziarie	RS	0,00	RR	0,00	R	0,00	CP	EP	0,00
		CP	0,00	RC	0,00	A	0,00		EC	0,00
		CS	0,00	TR	0,00	CS	0,00		TR	0,00
50000	Totale TITOLO 5 Entrate da riduzione di attività finanziarie	RS	0,00	RR	0,00	R	0,00	CP	EP	0,00
		CP	0,00	RC	0,00	A	0,00		EC	0,00
		CS	0,00	TR	0,00	CS	0,00		TR	0,00
TOLO 6:		Accensione di prestiti								
60300	Tipologia 300 - Accensione Mutui e altri finanziamenti a medio lungo termine	RS	672.506,13	RR	40.802,23	R	-396.997,13	CP	EP	234.706,77
		CP	0,00	RC	0,00	A	0,00		EC	0,00
		CS	0,00	TR	40.802,23	CS	40.802,23		TR	234.706,77
60000	Totale TITOLO 6 Accensione di prestiti	RS	672.506,13	RR	40.802,23	R	-396.997,13	CP	EP	234.706,77
		CP	0,00	RC	0,00	A	0,00		EC	0,00
		CS	0,00	TR	40.802,23	CS	40.802,23		TR	234.706,77
TOLO 7:		Anticipazioni da istituto tesoriere/cassiere								
70100	Tipologia 100 - Anticipazioni da istituto tesoriere/cassiere	RS	0,00	RR	0,00	R	0,00	CP	EP	0,00
		CP	1.000.000,00	RC	0,00	A	0,00		EC	0,00
		CS	1.000.000,00	TR	0,00	CS	-1.000.000,00		TR	0,00

TITOLO TIPOLOGIA	DENOMINAZIONE	RESIDUI ATTIVI AL 1/1/2015 (RS)		RISCOSSIONI IN C/RESIDUI (RR)		RIACCERTAMENTI RESIDUI (R)		MAGGIORI O MINORI ENTRATE DI COMPETENZA (A-CP)	RESIDUI ATTIVI DA ESERCIZI PREC. (EP=RS-RR+R)			
		PREVISIONI DEFINITIVE DI COMPETENZA (CP)		RISCOSSIONI IN C/COMPETENZA (RC)		ACCERTAMENTI (A)			RESIDUI ATTIVI DA ESERCIZIO DI COMP. (EC=A-RC)			
		PREVISIONI DEFINITIVE DI CASSA (CS)		TOTALE RISCOSSIONI (TR = RR + RC)		MAGGIORI O MINORI ENTRATE DI CASSA (TR-CS)			TOTALE RESIDUI ATTIVI DA RIPORT. (TR=EP+EC)			
70000	Totale TITOLO 7	Anticipazioni da istituto tesoriere/cassiere	RS	0,00	RR	0,00	R	0,00	CP	EP	0,00	
			CP	1.000.000,00	RC	0,00	A	0,00		EC	0,00	
			CS	1.000.000,00	TR	0,00	CS	-1.000.000,00		TR	0,00	
TOLO 9:		Entrate per conto di terzi e partite di giro										
90100	Tipologia 100 - Entrate per partite di giro		RS	10.261,83	RR	10.261,82	R	-0,01	CP	EP	0,00	
			CP	520.300,00	RC	324.348,42	A	325.903,94		EC	1.555,52	
			CS	419.078,55	TR	334.610,24	CS	-84.468,31		TR	1.555,52	
90200	Tipologia 200 - Entrate per conto terzi		RS	89.647,60	RR	3.919,94	R	-40.715,42	CP	EP	45.012,24	
			CP	1.079.700,00	RC	366.737,64	A	392.482,54		EC	25.744,90	
			CS	842.894,27	TR	370.657,58	CS	-472.236,69		TR	70.757,14	
90000	Totale TITOLO 9	Entrate per conto di terzi e partite di giro	RS	99.909,43	RR	14.181,76	R	-40.715,43	CP	EP	45.012,24	
			CP	1.600.000,00	RC	691.086,06	A	718.386,48		EC	27.300,42	
			CS	1.261.972,82	TR	705.267,82	CS	-556.705,00		TR	72.312,66	
TOTALE DEI TITOLI			RS	3.506.388,86	RR	1.523.100,57	R	-800.798,98	CP	EP	1.182.489,31	
				CP	10.826.774,93	RC	6.820.256,76	A		8.719.382,69	EC	1.899.125,93
				CS	10.832.582,78	TR	8.343.357,33	CS		-2.489.225,45	TR	3.081.615,24
TOTALE GENERALE DELLE ENTRATE			RS	3.506.388,86	RR	1.523.100,57	R	-800.798,98	CP	EP	1.182.489,31	
				CP	11.472.570,05	RC	6.820.256,76	A		8.719.382,69	EC	1.899.125,93
				CS	10.832.582,78	TR	8.343.357,33	CS		-2.489.225,45	TR	3.081.615,24

CONTO DEL BILANCIO - RIEPILOGO GENERALE DELLE ENTRATE

TITOLO	DENOMINAZIONE	RESIDUI ATTIVI AL 1/1/2015 (RS)		RISCOSSIONI IN C/RESIDUI (RR)		RIACCERTAMENTI RESIDUI (R)		MAGGIORI O MINORI ENTRATE DI COMPETENZA (A-CP)	RESIDUI ATTIVI DA ESERCIZI PREC. (EP=RS-RR+R)		
		PREVISIONI DEFINITIVE DI COMPETENZA (CP)		RISCOSSIONI IN C/COMPETENZA (RC)		ACCERTAMENTI (A)			RESIDUI ATTIVI DA ESERCIZIO DI COMP. (EC=A-RC)		
		PREVISIONI DEFINITIVE DI CASSA (CS)		TOTALE RISCOSSIONI (TR = RR + RC)		MAGGIORI O MINORI ENTRATE DI CASSA (TR-CS)			TOTALE RESIDUI ATTIVI DA RIPORT. (TR=EP+EC)		
	FONDO PLURIENNALE VINCOLATO PER SPESE CORRENTI	CP	0,00								
	FONDO PLURIENNALE VINCOLATO PER SPESE IN CONTO CAPITALE	CP	183.477,18								
	UTILIZZO AVANZO DI AMMINISTRAZIONE	CP	462.317,94								
TITOLO 1:	Entrate correnti di natura tributaria, contributiva e perequativa	RS	991.314,78	RR	670.571,53	R	-46.456,52		EP	274.286,73	
		CP	5.253.323,00	RC	4.145.988,76	A	5.347.721,84	CP	94.398,84	EC	1.201.733,08
		CS	5.163.623,34	TR	4.816.560,29	CS	-347.063,05		TR	1.476.019,81	
TITOLO 2:	Trasferimenti correnti	RS	278.858,30	RR	134.242,51	R	-93.461,51		EP	51.154,28	
		CP	308.358,16	RC	249.067,82	A	265.363,71	CP	-42.994,45	EC	16.295,89
		CS	470.773,57	TR	383.310,33	CS	-87.463,24		TR	67.450,17	
TITOLO 3:	Entrate extratributarie	RS	968.200,02	RR	658.763,84	R	-36.954,87		EP	272.481,31	
		CP	1.887.340,83	RC	1.160.194,87	A	1.781.367,07	CP	-105.973,76	EC	621.172,20
		CS	2.374.213,05	TR	1.818.958,71	CS	-555.254,34		TR	893.653,51	
TITOLO 4:	Entrate in conto capitale	RS	495.600,20	RR	4.538,70	R	-186.213,52		EP	304.847,98	
		CP	777.752,94	RC	573.919,25	A	606.543,59	CP	-171.209,35	EC	32.624,34
		CS	562.000,00	TR	578.457,95	CS	16.457,95		TR	337.472,32	

TITOLO	DENOMINAZIONE	RESIDUI ATTIVI AL 1/1/2015 (RS)		RISCOSSIONI IN C/RESIDUI (RR)		RIACCERTAMENTI RESIDUI (R)		MAGGIORI O MINORI ENTRATE DI COMPETENZA (A-CP)	RESIDUI ATTIVI DA ESERCIZI PREC. (EP=RS-RR+R)	
		PREVISIONI DEFINITIVE DI COMPETENZA (CP)		RISCOSSIONI IN C/COMPETENZA (RC)		ACCERTAMENTI (A)			RESIDUI ATTIVI DA ESERCIZIO DI COMP. (EC=A-RC)	
		PREVISIONI DEFINITIVE DI CASSA (CS)		TOTALE RISCOSSIONI (TR = RR + RC)		MAGGIORI O MINORI ENTRATE DI CASSA (TR-CS)			TOTALE RESIDUI ATTIVI DA RIPORT. (TR=EP+EC)	
TITOLO 5:	Entrate da riduzione di attività finanziarie	RS	0,00	RR	0,00	R	0,00	CP	EP	0,00
		CP	0,00	RC	0,00	A	0,00		EC	0,00
		CS	0,00	TR	0,00	CS	0,00		TR	0,00
TITOLO 6:	Accensione di prestiti	RS	672.506,13	RR	40.802,23	R	-396.997,13	CP	EP	234.706,77
		CP	0,00	RC	0,00	A	0,00		EC	0,00
		CS	0,00	TR	40.802,23	CS	40.802,23		TR	234.706,77
TITOLO 7:	Anticipazioni da istituto tesoriere/cassiere	RS	0,00	RR	0,00	R	0,00	CP	EP	0,00
		CP	1.000.000,00	RC	0,00	A	0,00		EC	0,00
		CS	1.000.000,00	TR	0,00	CS	-1.000.000,00		TR	0,00
TITOLO 9:	Entrate per conto di terzi e partite di giro	RS	99.909,43	RR	14.181,76	R	-40.715,43	CP	EP	45.012,24
		CP	1.600.000,00	RC	691.086,06	A	718.386,48		EC	27.300,42
		CS	1.261.972,82	TR	705.267,82	CS	-556.705,00		TR	72.312,66
TOTALE DEI TITOLI		RS	3.506.388,86	RR	1.523.100,57	R	-800.798,98	CP	EP	1.182.489,31
		CP	10.826.774,93	RC	6.820.256,76	A	8.719.382,69		EC	1.899.125,93
		CS	10.832.582,78	TR	8.343.357,33	CS	-2.489.225,45		TR	3.081.615,24
TOTALE GENERALE DELLE ENTRATE		RS	3.506.388,86	RR	1.523.100,57	R	-800.798,98	CP	EP	1.182.489,31
		CP	11.472.570,05	RC	6.820.256,76	A	8.719.382,69		EC	1.899.125,93
		CS	10.832.582,78	TR	8.343.357,33	CS	-2.489.225,45		TR	3.081.615,24

CONTO DEL BILANCIO - GESTIONE DELLE SPESE

MISSIONE, PROGRAMMA, TITOLO	DENOMINAZIONE	RESIDUI PASSIVI AL 1/1/2015 (RS)		PAGAMENTI IN C/RESIDUI (PR)		RIACCERTAMENTI RESIDUI (R)			RESIDUI PASSIVI DA ESERCIZI PREC. (EP=RS-PR+R+P)				
		PREVISIONI DEFINITIVE DI COMPETENZA (CP)		PAGAMENTI IN C/COMPETENZA (PC)		IMPEGNI (I)		ECONOMIE DI COMPETENZA (ECP=CP-I-FPV)		RESIDUI PASSIVI DA ESERCIZIO DI COMP. (EC=I-PC)			
		PREVISIONI DEFINITIVE DI CASSA (CS)		TOTALE PAGAMENTI (TP=PR+PC)		FONDO PLURIENNALE VINCOLATO (FPV)			TOTALE RESIDUI PASSIVI DA RIPORT. (TR=EP+EC)				
DISAVANZO DI AMMINISTRAZIONE		CP	0,00										
MISSIONE	01	Servizi istituzionali, generali e di gestione											
01	PROGRAMMA	01	Organi istituzionali										
Titolo 1		Spese correnti		RS	21.909,60	PR	16.991,88	R	-4.417,72		EP	500,00	
				CP	104.000,00	PC	86.216,47	I	97.448,26	ECP	6.551,74	EC	11.231,79
				CS	104.943,74	TP	103.208,35	FPV	0,00			TR	11.731,79
Titolo 2		Spese in conto capitale		RS	0,00	PR	0,00	R	0,00			EP	0,00
				CP	0,00	PC	0,00	I	0,00	ECP	0,00	EC	0,00
				CS	0,00	TP	0,00	FPV	0,00			TR	0,00
Totale PROGRAMMA 01		Organi istituzionali		RS	21.909,60	PR	16.991,88	R	-4.417,72	P	0,00	EP	500,00
				CP	104.000,00	PC	86.216,47	I	97.448,26	ECP	6.551,74	EC	11.231,79
				CS	104.943,74	TP	103.208,35	FPV	0,00			TR	11.731,79
02	PROGRAMMA	02	Segreteria generale										
Titolo 1		Spese correnti		RS	104.525,75	PR	62.801,91	R	-34.565,16			EP	7.158,68
				CP	521.292,15	PC	394.136,82	I	444.917,72	ECP	76.374,43	EC	50.780,90
				CS	483.031,19	TP	456.938,73	FPV	0,00			TR	57.939,58
Titolo 2		Spese in conto capitale		RS	0,00	PR	0,00	R	0,00			EP	0,00
				CP	0,00	PC	0,00	I	0,00	ECP	0,00	EC	0,00
				CS	0,00	TP	0,00	FPV	0,00			TR	0,00

MISSIONE, PROGRAMMA, TITOLO	DENOMINAZIONE	RESIDUI PASSIVI AL 1/1/2015 (RS)		PAGAMENTI IN C/RESIDUI (PR)		RIACCERTAMENTI RESIDUI (R)				RESIDUI PASSIVI DA ESERCIZI PREC. (EP=RS-PR+R+P)	
		PREVISIONI DEFINITIVE DI COMPETENZA (CP)		PAGAMENTI IN C/COMPETENZA (PC)		IMPEGNI (I)		ECONOMIE DI COMPETENZA (ECP=CP-I-FPV)		RESIDUI PASSIVI DA ESERCIZIO DI COMP. (EC=I-PC)	
		PREVISIONI DEFINITIVE DI CASSA (CS)		TOTALE PAGAMENTI (TP=PR+PC)		FONDO PLURIENNALE VINCOLATO (FPV)				TOTALE RESIDUI PASSIVI DA RIPORT. (TR=EP+EC)	
Totale PROGRAMMA 02	Segreteria generale	RS	104.525,75	PR	62.801,91	R	-34.565,16	P	0,00	EP	7.158,68
		CP	521.292,15	PC	394.136,82	I	444.917,72	ECP	76.374,43	EC	50.780,90
		CS	483.031,19	TP	456.938,73	FPV	0,00			TR	57.939,58
03	PROGRAMMA 03	Gestione economica, finanziaria, programmazione e provveditorato									
Titolo 1	Spese correnti	RS	20.145,91	PR	20.104,25	R	-23,16			EP	18,50
		CP	200.870,00	PC	185.535,92	I	195.787,95	ECP	5.082,05	EC	10.252,03
		CS	185.789,03	TP	205.640,17	FPV	0,00			TR	10.270,53
Titolo 2	Spese in conto capitale	RS	0,00	PR	0,00	R	0,00			EP	0,00
		CP	0,00	PC	0,00	I	0,00	ECP	0,00	EC	0,00
		CS	0,00	TP	0,00	FPV	0,00			TR	0,00
Totale PROGRAMMA 03	Gestione economica, finanziaria, programmazione e provveditorato	RS	20.145,91	PR	20.104,25	R	-23,16	P	0,00	EP	18,50
		CP	200.870,00	PC	185.535,92	I	195.787,95	ECP	5.082,05	EC	10.252,03
		CS	185.789,03	TP	205.640,17	FPV	0,00			TR	10.270,53
04	PROGRAMMA 04	Gestione delle entrate tributarie e servizi fiscali									
Titolo 1	Spese correnti	RS	9.366,50	PR	8.908,34	R	-458,16			EP	0,00
		CP	21.950,00	PC	9.990,17	I	16.125,61	ECP	5.824,39	EC	6.135,44
		CS	28.666,94	TP	18.898,51	FPV	0,00			TR	6.135,44
Titolo 2	Spese in conto capitale	RS	0,00	PR	0,00	R	0,00			EP	0,00
		CP	0,00	PC	0,00	I	0,00	ECP	0,00	EC	0,00
		CS	0,00	TP	0,00	FPV	0,00			TR	0,00
Totale PROGRAMMA 04	Gestione delle entrate tributarie e servizi fiscali	RS	9.366,50	PR	8.908,34	R	-458,16	P	0,00	EP	0,00
		CP	21.950,00	PC	9.990,17	I	16.125,61	ECP	5.824,39	EC	6.135,44
		CS	28.666,94	TP	18.898,51	FPV	0,00			TR	6.135,44
05	PROGRAMMA 05	Gestione dei beni demaniali e patrimoniali									

COPIA CARTACEA DI ORIGINALE DIGITALE - Delibera di Consiglio N°1/2 31 del 29/04/2016.
Attesto che la presente copia cartacea 1/2 conforme all'originale informatico, sottoscritto con firma digitale, il cui certificato 1/2 intestato a LAURA RAVECCHI, MARIA GIOVANNA GAMBAZZA Documento stampato il giorno 11/05/2016 da Macchidani Stefania.
Il Segretario Comunale Dott.ssa Laura Ravecchi

MISSIONE, PROGRAMMA, TITOLO	DENOMINAZIONE	RESIDUI PASSIVI AL 1/1/2015 (RS)		PAGAMENTI IN C/RESIDUI (PR)		RIACCERTAMENTI RESIDUI (R)				RESIDUI PASSIVI DA ESERCIZI PREC. (EP=RS-PR+R+P)	
		PREVISIONI DEFINITIVE DI COMPETENZA (CP)		PAGAMENTI IN C/COMPETENZA (PC)		IMPEGNI (I)		ECONOMIE DI COMPETENZA (ECP=CP-I-FPV)		RESIDUI PASSIVI DA ESERCIZIO DI COMP. (EC=I-PC)	
		PREVISIONI DEFINITIVE DI CASSA (CS)		TOTALE PAGAMENTI (TP=PR+PC)		FONDO PLURIENNALE VINCOLATO (FPV)				TOTALE RESIDUI PASSIVI DA RIPORT (TR=EP+EC)	
Titolo 1	Spese correnti	RS	126.285,65	PR	109.217,03	R	-1.545,74			EP	15.522,88
		CP	476.500,00	PC	350.743,67	I	456.381,18	ECP	18.088,74	EC	105.637,51
		CS	548.036,63	TP	459.960,70	FPV	2.030,08			TR	121.160,39
Titolo 2	Spese in conto capitale	RS	198.635,28	PR	5.588,90	R	-193.046,38			EP	0,00
		CP	215.033,04	PC	37.054,29	I	197.351,51	ECP	17.681,53	EC	160.297,22
		CS	22.100,00	TP	42.643,19	FPV	0,00			TR	160.297,22
Totale PROGRAMMA 05	Gestione dei beni demaniali e patrimoniali	RS	324.920,93	PR	114.805,93	R	-194.592,12	P	0,00	EP	15.522,88
		CP	691.533,04	PC	387.797,96	I	653.732,69	ECP	35.770,27	EC	265.934,73
		CS	570.136,63	TP	502.603,89	FPV	2.030,08			TR	281.457,61
06	PROGRAMMA 06	Ufficio tecnico									
Titolo 1	Spese correnti	RS	18.965,28	PR	14.228,51	R	-4.736,77			EP	0,00
		CP	222.773,00	PC	197.998,60	I	217.729,68	ECP	5.043,32	EC	19.731,08
		CS	190.064,18	TP	212.227,11	FPV	0,00			TR	19.731,08
Titolo 2	Spese in conto capitale	RS	0,00	PR	0,00	R	0,00			EP	0,00
		CP	9.000,00	PC	0,00	I	0,00	ECP	9.000,00	EC	0,00
		CS	0,00	TP	0,00	FPV	0,00			TR	0,00
Totale PROGRAMMA 06	Ufficio tecnico	RS	18.965,28	PR	14.228,51	R	-4.736,77	P	0,00	EP	0,00
		CP	231.773,00	PC	197.998,60	I	217.729,68	ECP	14.043,32	EC	19.731,08
		CS	190.064,18	TP	212.227,11	FPV	0,00			TR	19.731,08
07	PROGRAMMA 07	Elezioni e consultazioni popolari - Anagrafe e stato civile									
Titolo 1	Spese correnti	RS	2.732,31	PR	2.732,31	R	0,00			EP	0,00
		CP	64.300,00	PC	61.141,93	I	63.407,83	ECP	892,17	EC	2.265,90
		CS	53.918,01	TP	63.874,24	FPV	0,00			TR	2.265,90
Titolo 2	Spese in conto capitale	RS	0,00	PR	0,00	R	0,00			EP	0,00
		CP	0,00	PC	0,00	I	0,00	ECP	0,00	EC	0,00
		CS	0,00	TP	0,00	FPV	0,00			TR	0,00

MISSIONE, PROGRAMMA, TITOLO	DENOMINAZIONE	RESIDUI PASSIVI AL 1/1/2015 (RS)		PAGAMENTI IN C/RESIDUI (PR)		RIACCERTAMENTI RESIDUI (R)			RESIDUI PASSIVI DA ESERCIZI PREC. (EP=RS-PR+R+P)		
		PREVISIONI DEFINITIVE DI COMPETENZA (CP)		PAGAMENTI IN C/COMPETENZA (PC)		IMPEGNI (I)		ECONOMIE DI COMPETENZA (ECP=CP-I-FPV)		RESIDUI PASSIVI DA ESERCIZIO DI COMP. (EC=I-PC)	
		PREVISIONI DEFINITIVE DI CASSA (CS)		TOTALE PAGAMENTI (TP=PR+PC)		FONDO PLURIENNALE VINCOLATO (FPV)			TOTALE RESIDUI PASSIVI DA RIPORT. (TR=EP+EC)		
Totale PROGRAMMA 07	Elezioni e consultazioni popolari - Anagrafe e stato civile	RS	2.732,31	PR	2.732,31	R	0,00	P	0,00	EP	0,00
		CP	64.300,00	PC	61.141,93	I	63.407,83	ECP	892,17	EC	2.265,90
		CS	53.918,01	TP	63.874,24	FPV	0,00			TR	2.265,90
08	PROGRAMMA 08	Statistica e sistemi informativi									
Titolo 1	Spese correnti	RS	0,00	PR	0,00	R	0,00			EP	0,00
		CP	980,00	PC	13,00	I	882,00	ECP	98,00	EC	869,00
		CS	783,99	TP	13,00	FPV	0,00			TR	869,00
Titolo 2	Spese in conto capitale	RS	0,00	PR	0,00	R	0,00			EP	0,00
		CP	0,00	PC	0,00	I	0,00	ECP	0,00	EC	0,00
		CS	0,00	TP	0,00	FPV	0,00			TR	0,00
Totale PROGRAMMA 08	Statistica e sistemi informativi	RS	0,00	PR	0,00	R	0,00	P	0,00	EP	0,00
		CP	980,00	PC	13,00	I	882,00	ECP	98,00	EC	869,00
		CS	783,99	TP	13,00	FPV	0,00			TR	869,00
10	PROGRAMMA 10	Risorse umane									
Titolo 1	Spese correnti	RS	73.895,07	PR	10.665,96	R	-61.859,65			EP	1.369,46
		CP	232.535,18	PC	176.422,21	I	188.649,51	ECP	43.885,67	EC	12.227,30
		CS	227.752,52	TP	187.088,17	FPV	0,00			TR	13.596,76
Titolo 2	Spese in conto capitale	RS	0,00	PR	0,00	R	0,00			EP	0,00
		CP	0,00	PC	0,00	I	0,00	ECP	0,00	EC	0,00
		CS	0,00	TP	0,00	FPV	0,00			TR	0,00
Totale PROGRAMMA 10	Risorse umane	RS	73.895,07	PR	10.665,96	R	-61.859,65	P	0,00	EP	1.369,46
		CP	232.535,18	PC	176.422,21	I	188.649,51	ECP	43.885,67	EC	12.227,30
		CS	227.752,52	TP	187.088,17	FPV	0,00			TR	13.596,76
11	PROGRAMMA 11	Altri servizi generali									

MISSIONE, PROGRAMMA, TITOLO	DENOMINAZIONE	RESIDUI PASSIVI AL 1/1/2015 (RS)		PAGAMENTI IN C/RESIDUI (PR)		RIACCERTAMENTI RESIDUI (R)			RESIDUI PASSIVI DA ESERCIZI PREC. (EP=RS-PR+R+P)		
		PREVISIONI DEFINITIVE DI COMPETENZA (CP)		PAGAMENTI IN C/COMPETENZA (PC)		IMPEGNI (I)		ECONOMIE DI COMPETENZA (ECP=CP-I-FPV)		RESIDUI PASSIVI DA ESERCIZIO DI COMP. (EC=I-PC)	
		PREVISIONI DEFINITIVE DI CASSA (CS)		TOTALE PAGAMENTI (TP=PR+PC)		FONDO PLURIENNALE VINCOLATO (FPV)			TOTALE RESIDUI PASSIVI DA RIPORT (TR=EP+EC)		
Titolo 1	Spese correnti	RS	0,00	PR	0,00	R	0,00			EP	0,00
		CP	539.110,00	PC	458.205,74	I	538.889,20	ECP	220,80	EC	80.683,46
		CS	503.200,00	TP	458.205,74	FPV	0,00			TR	80.683,46
Titolo 2	Spese in conto capitale	RS	0,00	PR	0,00	R	0,00			EP	0,00
		CP	0,00	PC	0,00	I	0,00	ECP	0,00	EC	0,00
		CS	0,00	TP	0,00	FPV	0,00			TR	0,00
Totale PROGRAMMA 11	Altri servizi generali	RS	0,00	PR	0,00	R	0,00	P	0,00	EP	0,00
		CP	539.110,00	PC	458.205,74	I	538.889,20	ECP	220,80	EC	80.683,46
		CS	503.200,00	TP	458.205,74	FPV	0,00			TR	80.683,46
Totale MISSIONE 01	Servizi istituzionali, generali e di gestione	RS	576.461,35	PR	251.239,09	R	-300.652,74			EP	24.569,52
		CP	2.608.343,37	PC	1.957.458,82	I	2.417.570,45	ECP	188.742,84	EC	460.111,63
		CS	2.348.286,23	TP	2.208.697,91	FPV	2.030,08			TR	484.681,15
MISSIONE	03	Ordine pubblico e sicurezza									
MISSIONE	01	Polizia locale e amministrativa									
Titolo 1	Spese correnti	RS	2.157,34	PR	2.155,10	R	-2,24			EP	0,00
		CP	35.000,00	PC	32.563,71	I	34.894,61	ECP	105,39	EC	2.330,90
		CS	26.733,74	TP	34.718,81	FPV	0,00			TR	2.330,90
Titolo 2	Spese in conto capitale	RS	0,00	PR	0,00	R	0,00			EP	0,00
		CP	0,00	PC	0,00	I	0,00	ECP	0,00	EC	0,00
		CS	0,00	TP	0,00	FPV	0,00			TR	0,00
Totale PROGRAMMA 01	Polizia locale e amministrativa	RS	2.157,34	PR	2.155,10	R	-2,24	P	0,00	EP	0,00
		CP	35.000,00	PC	32.563,71	I	34.894,61	ECP	105,39	EC	2.330,90
		CS	26.733,74	TP	34.718,81	FPV	0,00			TR	2.330,90
MISSIONE	02	Sistema integrato di sicurezza urbana									

MISSIONE, PROGRAMMA, TITOLO	DENOMINAZIONE	RESIDUI PASSIVI AL 1/1/2015 (RS)		PAGAMENTI IN C/RESIDUI (PR)		RIACCERTAMENTI RESIDUI (R)			RESIDUI PASSIVI DA ESERCIZI PREC. (EP=RS-PR+R+P)		
		PREVISIONI DEFINITIVE DI COMPETENZA (CP)		PAGAMENTI IN C/COMPETENZA (PC)		IMPEGNI (I)		ECONOMIE DI COMPETENZA (ECP=CP-I-FPV)		RESIDUI PASSIVI DA ESERCIZIO DI COMP. (EC=I-PC)	
		PREVISIONI DEFINITIVE DI CASSA (CS)		TOTALE PAGAMENTI (TP=PR+PC)		FONDO PLURIENNALE VINCOLATO (FPV)			TOTALE RESIDUI PASSIVI DA RIPORT. (TR=EP+EC)		
Titolo 1	Spese correnti	RS	0,00	PR	0,00	R	0,00		EP	0,00	
		CP	0,00	PC	0,00	I	0,00	ECP	0,00	EC	0,00
		CS	0,00	TP	0,00	FPV	0,00		TR	0,00	
Titolo 2	Spese in conto capitale	RS	0,00	PR	0,00	R	0,00		EP	0,00	
		CP	60.000,00	PC	0,00	I	0,00	ECP	11.492,53	EC	0,00
		CS	0,00	TP	0,00	FPV	48.507,47		TR	0,00	
Totale PROGRAMMA 02	Sistema integrato di sicurezza urbana	RS	0,00	PR	0,00	R	0,00	P	0,00	EP	0,00
		CP	60.000,00	PC	0,00	I	0,00	ECP	11.492,53	EC	0,00
		CS	0,00	TP	0,00	FPV	48.507,47		TR	0,00	
Totale MISSIONE 03	Ordine pubblico e sicurezza	RS	2.157,34	PR	2.155,10	R	-2,24		EP	0,00	
		CP	95.000,00	PC	32.563,71	I	34.894,61	ECP	11.597,92	EC	2.330,90
		CS	26.733,74	TP	34.718,81	FPV	48.507,47		TR	2.330,90	
MISSIONE	04	Istruzione e diritto allo studio									
MISSIONE	PROGRAMMA	01	Istruzione prescolastica								
Titolo 1	Spese correnti	RS	20.044,97	PR	14.188,04	R	-5.856,93		EP	0,00	
		CP	54.900,00	PC	37.777,30	I	54.748,39	ECP	151,61	EC	16.971,09
		CS	62.958,24	TP	51.965,34	FPV	0,00		TR	16.971,09	
Titolo 2	Spese in conto capitale	RS	0,00	PR	0,00	R	0,00		EP	0,00	
		CP	17.000,00	PC	7.008,70	I	14.008,70	ECP	2.991,30	EC	7.000,00
		CS	7.000,00	TP	7.008,70	FPV	0,00		TR	7.000,00	
Totale PROGRAMMA 01	Istruzione prescolastica	RS	20.044,97	PR	14.188,04	R	-5.856,93	P	0,00	EP	0,00
		CP	71.900,00	PC	44.786,00	I	68.757,09	ECP	3.142,91	EC	23.971,09
		CS	69.958,24	TP	58.974,04	FPV	0,00		TR	23.971,09	
MISSIONE	PROGRAMMA	02	Altri ordini di istruzione non universitaria								

COPIA CARTACEA DI ORIGINALE DIGITALE - Delibera di Consiglio N. 1/2 del 29/04/2016.
Attesto che la presente copia cartacea 1/2 conforme all'originale informatico, sottoscritto con firma digitale, il cui certificato 1/2 intestato a LAURA RAVECCHI, MARIA GIOVANNA GAMBAZZA Documento stampato il giorno 11/05/2016 da Macchidani Stefania.
Il Segretario Comunale Dott.ssa Laura Ravecchi

Allegato n.10 - Rendiconto della gestione

MISSIONE, PROGRAMMA, TITOLO	DENOMINAZIONE	RESIDUI PASSIVI AL 1/1/2015 (RS)		PAGAMENTI IN C/RESIDUI (PR)		RIACCERTAMENTI RESIDUI (R)				RESIDUI PASSIVI DA ESERCIZI PREC. (EP=RS-PR+R+P)	
		PREVISIONI DEFINITIVE DI COMPETENZA (CP)		PAGAMENTI IN C/COMPETENZA (PC)		IMPEGNI (I)		ECONOMIE DI COMPETENZA (ECP=CP-I-FPV)		RESIDUI PASSIVI DA ESERCIZIO DI COMP. (EC=I-PC)	
		PREVISIONI DEFINITIVE DI CASSA (CS)		TOTALE PAGAMENTI (TP=PR+PC)		FONDO PLURIENNALE VINCOLATO (FPV)				TOTALE RESIDUI PASSIVI DA RIPORT (TR=EP+EC)	
Titolo 1	Spese correnti	RS	73.240,48	PR	55.327,92	R	-16.456,08			EP	1.456,48
		CP	205.400,00	PC	118.901,28	I	188.306,45	ECP	17.093,55	EC	69.405,17
		CS	234.729,78	TP	174.229,20	FPV	0,00			TR	70.861,65
Titolo 2	Spese in conto capitale	RS	448,96	PR	448,96	R	0,00			EP	0,00
		CP	72.000,00	PC	17.608,72	I	21.595,07	ECP	20.404,93	EC	3.986,35
		CS	32.000,00	TP	18.057,68	FPV	30.000,00			TR	3.986,35
Totale PROGRAMMA 02	Altri ordini di istruzione non universitaria	RS	73.689,44	PR	55.776,88	R	-16.456,08	P	0,00	EP	1.456,48
		CP	277.400,00	PC	136.510,00	I	209.901,52	ECP	37.498,48	EC	73.391,52
		CS	266.729,78	TP	192.286,88	FPV	30.000,00			TR	74.848,00
06	PROGRAMMA 06	Servizi ausiliari all'istruzione									
Titolo 1	Spese correnti	RS	47.364,80	PR	39.617,43	R	-4.234,83			EP	3.512,54
		CP	205.090,00	PC	157.683,84	I	193.602,23	ECP	11.487,77	EC	35.918,39
		CS	206.978,09	TP	197.301,27	FPV	0,00			TR	39.430,93
Titolo 2	Spese in conto capitale	RS	0,00	PR	0,00	R	0,00			EP	0,00
		CP	0,00	PC	0,00	I	0,00	ECP	0,00	EC	0,00
		CS	0,00	TP	0,00	FPV	0,00			TR	0,00
Totale PROGRAMMA 06	Servizi ausiliari all'istruzione	RS	47.364,80	PR	39.617,43	R	-4.234,83	P	0,00	EP	3.512,54
		CP	205.090,00	PC	157.683,84	I	193.602,23	ECP	11.487,77	EC	35.918,39
		CS	206.978,09	TP	197.301,27	FPV	0,00			TR	39.430,93
07	PROGRAMMA 07	Diritto allo studio									
Titolo 1	Spese correnti	RS	21.922,30	PR	13.241,82	R	-101,99			EP	8.578,49
		CP	33.950,00	PC	9.489,61	I	32.726,72	ECP	1.223,28	EC	23.237,11
		CS	43.094,79	TP	22.731,43	FPV	0,00			TR	31.815,60
Titolo 2	Spese in conto capitale	RS	0,00	PR	0,00	R	0,00			EP	0,00
		CP	0,00	PC	0,00	I	0,00	ECP	0,00	EC	0,00
		CS	0,00	TP	0,00	FPV	0,00			TR	0,00

MISSIONE, PROGRAMMA, TITOLO	DENOMINAZIONE	RESIDUI PASSIVI AL 1/1/2015 (RS)		PAGAMENTI IN C/RESIDUI (PR)		RIACCERTAMENTI RESIDUI (R)			RESIDUI PASSIVI DA ESERCIZI PREC. (EP=RS-PR+R+P)			
		PREVISIONI DEFINITIVE DI COMPETENZA (CP)		PAGAMENTI IN C/COMPETENZA (PC)		IMPEGNI (I)		ECONOMIE DI COMPETENZA (ECP=CP-I-FPV)		RESIDUI PASSIVI DA ESERCIZIO DI COMP. (EC=I-PC)		
		PREVISIONI DEFINITIVE DI CASSA (CS)		TOTALE PAGAMENTI (TP=PR+PC)		FONDO PLURIENNALE VINCOLATO (FPV)			TOTALE RESIDUI PASSIVI DA RIPORT. (TR=EP+EC)			
Totale PROGRAMMA 07	Diritto allo studio	RS	21.922,30	PR	13.241,82	R	-101,99	P	0,00	EP	8.578,49	
		CP	33.950,00	PC	9.489,61	I	32.726,72	ECP	1.223,28	EC	23.237,11	
		CS	43.094,79	TP	22.731,43	FPV	0,00			TR	31.815,60	
Totale MISSIONE 04	Istruzione e diritto allo studio	RS	163.021,51	PR	122.824,17	R	-26.649,83			EP	13.547,51	
		CP	588.340,00	PC	348.469,45	I	504.987,56	ECP	53.352,44	EC	156.518,11	
		CS	586.760,90	TP	471.293,62	FPV	30.000,00			TR	170.065,62	
MISSIONE	05	Tutela e valorizzazione dei beni e attività culturali										
01	PROGRAMMA 01	Valorizzazione dei beni di interesse storico										
	Titolo 1	Spese correnti	RS	753,00	PR	753,00	R	0,00			EP	0,00
			CP	10.500,00	PC	9.025,52	I	10.213,52	ECP	286,48	EC	1.188,00
			CS	10.751,74	TP	9.778,52	FPV	0,00			TR	1.188,00
	Titolo 2	Spese in conto capitale	RS	35.606,87	PR	9.333,00	R	-26.164,07			EP	109,80
			CP	19.025,36	PC	1.744,60	I	10.133,11	ECP	8.892,25	EC	8.388,51
			CS	28.000,00	TP	11.077,60	FPV	0,00			TR	8.498,31
	Totale PROGRAMMA 01	Valorizzazione dei beni di interesse storico	RS	36.359,87	PR	10.086,00	R	-26.164,07	P	0,00	EP	109,80
			CP	29.525,36	PC	10.770,12	I	20.346,63	ECP	9.178,73	EC	9.576,51
			CS	38.751,74	TP	20.856,12	FPV	0,00			TR	9.686,31
02	PROGRAMMA 02	Attività culturali e interventi diversi nel settore culturale										
	Titolo 1	Spese correnti	RS	182.560,42	PR	160.100,50	R	-16.248,38			EP	6.211,54
			CP	551.300,00	PC	428.550,39	I	527.266,62	ECP	24.033,38	EC	98.716,23
			CS	590.877,81	TP	588.650,89	FPV	0,00			TR	104.927,77
	Titolo 2	Spese in conto capitale	RS	114.102,45	PR	64.534,70	R	-49.550,67			EP	17,08
			CP	70.626,48	PC	13.200,97	I	27.879,00	ECP	2.747,48	EC	14.678,03
			CS	40.000,00	TP	77.735,67	FPV	40.000,00			TR	14.695,11

COPIA CARTACEA DI ORIGINALE DIGITALE - Delibera di Consiglio N. 1/2 del 29/04/2016.
Attesto che la presente copia cartacea è conforme all'originale informatico, sottoscritto con firma digitale, il cui certificato è intestato a LAURA RAVECCHI, MARIA GIOVANNA GAMBAZZA Documento stampato il giorno 11/05/2016 da Macchidani Stefania.
Il Segretario Comunale Dott.ssa Laura Ravecchi

MISSIONE, PROGRAMMA, TITOLO	DENOMINAZIONE	RESIDUI PASSIVI AL 1/1/2015 (RS)		PAGAMENTI IN C/RESIDUI (PR)		RIACCERTAMENTI RESIDUI (R)				RESIDUI PASSIVI DA ESERCIZI PREC. (EP=RS-PR+R+P)	
		PREVISIONI DEFINITIVE DI COMPETENZA (CP)		PAGAMENTI IN C/COMPETENZA (PC)		IMPEGNI (I)		ECONOMIE DI COMPETENZA (ECP=CP-I-FPV)		RESIDUI PASSIVI DA ESERCIZIO DI COMP. (EC=I-PC)	
		PREVISIONI DEFINITIVE DI CASSA (CS)		TOTALE PAGAMENTI (TP=PR+PC)		FONDO PLURIENNALE VINCOLATO (FPV)				TOTALE RESIDUI PASSIVI DA RIPORT (TR=EP+EC)	
Totale PROGRAMMA 02	Attività culturali e interventi diversi nel settore culturale	RS	296.662,87	PR	224.635,20	R	-65.799,05	P	0,00	EP	6.228,62
		CP	621.926,48	PC	441.751,36	I	555.145,62	ECP	26.780,86	EC	113.394,26
		CS	630.877,81	TP	666.386,56	FPV	40.000,00			TR	119.622,88
Totale MISSIONE 05	Tutela e valorizzazione dei beni e attività culturali	RS	333.022,74	PR	234.721,20	R	-91.963,12			EP	6.338,42
		CP	651.451,84	PC	452.521,48	I	575.492,25	ECP	35.959,59	EC	122.970,77
		CS	669.629,55	TP	687.242,68	FPV	40.000,00			TR	129.309,19
MISSIONE	06	Politiche giovanili, sport e tempo libero									
PROGRAMMA	01	Sport e tempo libero									
Titolo 1	Spese correnti	RS	24.680,23	PR	17.648,37	R	-6.734,18			EP	297,68
		CP	168.050,00	PC	136.558,62	I	160.623,93	ECP	7.426,07	EC	24.065,31
		CS	155.183,61	TP	154.206,99	FPV	0,00			TR	24.362,99
Titolo 2	Spese in conto capitale	RS	23.874,64	PR	3.381,84	R	-20.492,80			EP	0,00
		CP	5.000,00	PC	2.379,00	I	3.021,94	ECP	1.978,06	EC	642,94
		CS	0,00	TP	5.760,84	FPV	0,00			TR	642,94
Totale PROGRAMMA 01	Sport e tempo libero	RS	48.554,87	PR	21.030,21	R	-27.226,98	P	0,00	EP	297,68
		CP	173.050,00	PC	138.937,62	I	163.645,87	ECP	9.404,13	EC	24.708,25
		CS	155.183,61	TP	159.967,83	FPV	0,00			TR	25.005,93
PROGRAMMA	02	Giovani									
Titolo 1	Spese correnti	RS	136,60	PR	129,64	R	-6,96			EP	0,00
		CP	35.000,00	PC	32.110,11	I	32.110,11	ECP	2.889,89	EC	0,00
		CS	41.537,66	TP	32.239,75	FPV	0,00			TR	0,00
Titolo 2	Spese in conto capitale	RS	0,00	PR	0,00	R	0,00			EP	0,00
		CP	0,00	PC	0,00	I	0,00	ECP	0,00	EC	0,00
		CS	0,00	TP	0,00	FPV	0,00			TR	0,00

MISSIONE, PROGRAMMA, TITOLO	DENOMINAZIONE	RESIDUI PASSIVI AL 1/1/2015 (RS)		PAGAMENTI IN C/RESIDUI (PR)		RIACCERTAMENTI RESIDUI (R)			RESIDUI PASSIVI DA ESERCIZI PREC. (EP=RS-PR+R+P)		
		PREVISIONI DEFINITIVE DI COMPETENZA (CP)		PAGAMENTI IN C/COMPETENZA (PC)		IMPEGNI (I)		ECONOMIE DI COMPETENZA (ECP=CP-I-FPV)		RESIDUI PASSIVI DA ESERCIZIO DI COMP. (EC=I-PC)	
		PREVISIONI DEFINITIVE DI CASSA (CS)		TOTALE PAGAMENTI (TP=PR+PC)		FONDO PLURIENNALE VINCOLATO (FPV)			TOTALE RESIDUI PASSIVI DA RIPORT (TR=EP+EC)		
Totale PROGRAMMA 02 Giovani		RS	136,60	PR	129,64	R	-6,96	P	0,00	EP	0,00
		CP	35.000,00	PC	32.110,11	I	32.110,11	ECP	2.889,89	EC	0,00
		CS	41.537,66	TP	32.239,75	FPV	0,00			TR	0,00
Totale MISSIONE 06 Politiche giovanili, sport e tempo libero		RS	48.691,47	PR	21.159,85	R	-27.233,94			EP	297,68
		CP	208.050,00	PC	171.047,73	I	195.755,98	ECP	12.294,02	EC	24.708,25
		CS	196.721,27	TP	192.207,58	FPV	0,00			TR	25.005,93
MISSIONE 07 Turismo											
MISSIONE 01 PROGRAMMA 01 Sviluppo e valorizzazione del turismo											
Titolo 1 Spese correnti		RS	3.012,00	PR	3.012,00	R	0,00			EP	0,00
		CP	2.500,00	PC	0,00	I	2.348,50	ECP	151,50	EC	2.348,50
		CS	2.960,20	TP	3.012,00	FPV	0,00			TR	2.348,50
Titolo 2 Spese in conto capitale		RS	0,00	PR	0,00	R	0,00			EP	0,00
		CP	5.000,00	PC	0,00	I	0,00	ECP	5.000,00	EC	0,00
		CS	0,00	TP	0,00	FPV	0,00			TR	0,00
Totale PROGRAMMA 01 Sviluppo e valorizzazione del turismo		RS	3.012,00	PR	3.012,00	R	0,00	P	0,00	EP	0,00
		CP	7.500,00	PC	0,00	I	2.348,50	ECP	5.151,50	EC	2.348,50
		CS	2.960,20	TP	3.012,00	FPV	0,00			TR	2.348,50
Totale MISSIONE 07 Turismo		RS	3.012,00	PR	3.012,00	R	0,00			EP	0,00
		CP	7.500,00	PC	0,00	I	2.348,50	ECP	5.151,50	EC	2.348,50
		CS	2.960,20	TP	3.012,00	FPV	0,00			TR	2.348,50
MISSIONE 08 Assetto del territorio ed edilizia abitativa											
MISSIONE 01 PROGRAMMA 01 Urbanistica e assetto del territorio											

MISSIONE, PROGRAMMA, TITOLO			DENOMINAZIONE		RESIDUI PASSIVI AL 1/1/2015 (RS)		PAGAMENTI IN C/RESIDUI (PR)		RIACCERTAMENTI RESIDUI (R)			RESIDUI PASSIVI DA ESERCIZI PREC. (EP=RS-PR+R+P)		
					PREVISIONI DEFINITIVE DI COMPETENZA (CP)		PAGAMENTI IN C/COMPETENZA (PC)		IMPEGNI (I)		ECONOMIE DI COMPETENZA (ECP=CP-I-FPV)		RESIDUI PASSIVI DA ESERCIZIO DI COMP. (EC=I-PC)	
					PREVISIONI DEFINITIVE DI CASSA (CS)		TOTALE PAGAMENTI (TP=PR+PC)		FONDO PLURIENNALE VINCOLATO (FPV)			TOTALE RESIDUI PASSIVI DA RIPTORT. (TR=EP+EC)		
Titolo 1		Spese correnti			RS	0,00	PR	0,00	R	0,00		EP	0,00	
					CP	0,00	PC	0,00	I	0,00	ECP	0,00	EC	0,00
					CS	0,00	TP	0,00	FPV	0,00		TR	0,00	
Titolo 2		Spese in conto capitale			RS	142.901,17	PR	0,00	R	-137.901,17		EP	5.000,00	
					CP	45.622,78	PC	19.072,00	I	21.421,26	ECP	2.008,79	EC	2.349,26
					CS	44.000,00	TP	19.072,00	FPV	22.192,73		TR	7.349,26	
Totale PROGRAMMA 01		Urbanistica e assetto del territorio			RS	142.901,17	PR	0,00	R	-137.901,17	P	0,00	EP	5.000,00
					CP	45.622,78	PC	19.072,00	I	21.421,26	ECP	2.008,79	EC	2.349,26
					CS	44.000,00	TP	19.072,00	FPV	22.192,73		TR	7.349,26	
02	PROGRAMMA 02	Edilizia residenziale pubblica e locale e piani di edilizia economico-popolare												
Titolo 1		Spese correnti			RS	0,00	PR	0,00	R	0,00		EP	0,00	
					CP	4.000,00	PC	3.964,74	I	3.964,74	ECP	35,26	EC	0,00
					CS	11.901,47	TP	3.964,74	FPV	0,00		TR	0,00	
Titolo 2		Spese in conto capitale			RS	507.041,44	PR	23.387,08	R	-483.654,36		EP	0,00	
					CP	120.654,36	PC	38.278,11	I	38.278,11	ECP	11.831,23	EC	0,00
					CS	25.000,00	TP	61.665,19	FPV	70.545,02		TR	0,00	
Totale PROGRAMMA 02		Edilizia residenziale pubblica e locale e piani di edilizia economico-popolare			RS	507.041,44	PR	23.387,08	R	-483.654,36	P	0,00	EP	0,00
					CP	124.654,36	PC	42.242,85	I	42.242,85	ECP	11.866,49	EC	0,00
					CS	36.901,47	TP	65.629,93	FPV	70.545,02		TR	0,00	
Totale MISSIONE 08		Assetto del territorio ed edilizia abitativa			RS	649.942,61	PR	23.387,08	R	-621.555,53		EP	5.000,00	
					CP	170.277,14	PC	61.314,85	I	63.664,11	ECP	13.875,28	EC	2.349,26
					CS	80.901,47	TP	84.701,93	FPV	92.737,75		TR	7.349,26	
MISSIONE 09		Sviluppo sostenibile e tutela del territorio e dell'ambiente												
PROGRAMMA 02		Tutela, valorizzazione e recupero ambientale												

COPIA CARTACEA DI ORIGINALE DIGITALE - Delibera di Consiglio N. 1/2 del 29/04/2016.
Attesto che la presente copia cartacea è conforme all'originale informatico, sottoscritto con firma digitale, il cui certificato è intestato a LAURA RAVECCHI, MARIA GIOVANNA GAMBAZZA Documento stampato il giorno 11/05/2016 da Macchidani Stefania.
Il Segretario Comunale Dott.ssa Laura Ravecchi

MISSIONE, PROGRAMMA, TITOLO	DENOMINAZIONE	RESIDUI PASSIVI AL 1/1/2015 (RS)		PAGAMENTI IN C/RESIDUI (PR)		RIACCERTAMENTI RESIDUI (R)				RESIDUI PASSIVI DA ESERCIZI PREC. (EP=RS-PR+R+P)	
		PREVISIONI DEFINITIVE DI COMPETENZA (CP)		PAGAMENTI IN C/COMPETENZA (PC)		IMPEGNI (I)		ECONOMIE DI COMPETENZA (ECP=CP-I-FPV)		RESIDUI PASSIVI DA ESERCIZIO DI COMP. (EC=I-PC)	
		PREVISIONI DEFINITIVE DI CASSA (CS)		TOTALE PAGAMENTI (TP=PR+PC)		FONDO PLURIENNALE VINCOLATO (FPV)				TOTALE RESIDUI PASSIVI DA RIPORTI (TR=EP+EC)	
Titolo 1	Spese correnti	RS	65.248,87	PR	60.888,55	R	-4.360,32			EP	0,00
		CP	143.025,00	PC	46.226,38	I	129.927,21	ECP	13.097,79	EC	83.700,83
		CS	173.565,76	TP	107.114,93	FPV	0,00			TR	83.700,83
Titolo 2	Spese in conto capitale	RS	12.682,14	PR	0,00	R	-12.682,14			EP	0,00
		CP	80.585,00	PC	16.589,00	I	73.393,12	ECP	7.191,88	EC	56.804,12
		CS	10.000,00	TP	16.589,00	FPV	0,00			TR	56.804,12
Totale PROGRAMMA 02	Tutela, valorizzazione e recupero ambientale	RS	77.931,01	PR	60.888,55	R	-17.042,46	P	0,00	EP	0,00
		CP	223.610,00	PC	62.815,38	I	203.320,33	ECP	20.289,67	EC	140.504,95
		CS	183.565,76	TP	123.703,93	FPV	0,00			TR	140.504,95
03	PROGRAMMA 03	Rifiuti									
Titolo 1	Spese correnti	RS	248.738,16	PR	242.165,74	R	-2.299,39			EP	4.273,03
		CP	1.265.305,00	PC	887.940,17	I	1.260.499,96	ECP	4.805,04	EC	372.559,79
		CS	1.218.908,17	TP	1.130.105,91	FPV	0,00			TR	376.832,82
Titolo 2	Spese in conto capitale	RS	0,00	PR	0,00	R	0,00			EP	0,00
		CP	22.000,00	PC	0,00	I	0,00	ECP	22.000,00	EC	0,00
		CS	0,00	TP	0,00	FPV	0,00			TR	0,00
Totale PROGRAMMA 03	Rifiuti	RS	248.738,16	PR	242.165,74	R	-2.299,39	P	0,00	EP	4.273,03
		CP	1.287.305,00	PC	887.940,17	I	1.260.499,96	ECP	26.805,04	EC	372.559,79
		CS	1.218.908,17	TP	1.130.105,91	FPV	0,00			TR	376.832,82
04	PROGRAMMA 04	Servizio idrico integrato									
Titolo 1	Spese correnti	RS	3.072,84	PR	0,00	R	-3.072,84			EP	0,00
		CP	7.500,00	PC	7.358,35	I	7.358,35	ECP	141,65	EC	0,00
		CS	8.611,91	TP	7.358,35	FPV	0,00			TR	0,00
Titolo 2	Spese in conto capitale	RS	70.648,53	PR	0,00	R	-30.762,67			EP	39.885,86
		CP	0,00	PC	0,00	I	0,00	ECP	0,00	EC	0,00
		CS	39.000,00	TP	0,00	FPV	0,00			TR	39.885,86

MISSIONE, PROGRAMMA, TITOLO	DENOMINAZIONE	RESIDUI PASSIVI AL 1/1/2015 (RS)		PAGAMENTI IN C/RESIDUI (PR)		RIACCERTAMENTI RESIDUI (R)			RESIDUI PASSIVI DA ESERCIZI PREC. (EP=RS-PR+R+P)		
		PREVISIONI DEFINITIVE DI COMPETENZA (CP)		PAGAMENTI IN C/COMPETENZA (PC)		IMPEGNI (I)		ECONOMIE DI COMPETENZA (ECP=CP-I-FPV)		RESIDUI PASSIVI DA ESERCIZIO DI COMP. (EC=I-PC)	
		PREVISIONI DEFINITIVE DI CASSA (CS)		TOTALE PAGAMENTI (TP=PR+PC)		FONDO PLURIENNALE VINCOLATO (FPV)			TOTALE RESIDUI PASSIVI DA RIPORT. (TR=EP+EC)		
Totale PROGRAMMA 04	Servizio idrico integrato	RS	73.721,37	PR	0,00	R	-33.835,51	P	0,00	EP	39.885,86
		CP	7.500,00	PC	7.358,35	I	7.358,35	ECP	141,65	EC	0,00
		CS	47.611,91	TP	7.358,35	FPV	0,00			TR	39.885,86
08	PROGRAMMA 08	Qualità dell'aria e riduzione dell'inquinamento									
Titolo 1	Spese correnti	RS	0,00	PR	0,00	R	0,00			EP	0,00
		CP	1.230,00	PC	0,00	I	1.225,60	ECP	4,40	EC	1.225,60
		CS	0,00	TP	0,00	FPV	0,00			TR	1.225,60
Titolo 2	Spese in conto capitale	RS	0,00	PR	0,00	R	0,00			EP	0,00
		CP	0,00	PC	0,00	I	0,00	ECP	0,00	EC	0,00
		CS	0,00	TP	0,00	FPV	0,00			TR	0,00
Totale PROGRAMMA 08	Qualità dell'aria e riduzione dell'inquinamento	RS	0,00	PR	0,00	R	0,00	P	0,00	EP	0,00
		CP	1.230,00	PC	0,00	I	1.225,60	ECP	4,40	EC	1.225,60
		CS	0,00	TP	0,00	FPV	0,00			TR	1.225,60
Totale MISSIONE 09	Sviluppo sostenibile e tutela del territorio e dell'ambiente	RS	400.390,54	PR	303.054,29	R	-53.177,36			EP	44.158,89
		CP	1.519.645,00	PC	958.113,90	I	1.472.404,24	ECP	47.240,76	EC	514.290,34
		CS	1.450.085,84	TP	1.261.168,19	FPV	0,00			TR	558.449,23
MISSIONE	10	Trasporti e diritto alla mobilità									
05	PROGRAMMA 05	Viabilità e infrastrutture stradali									
Titolo 1	Spese correnti	RS	77.853,16	PR	39.015,70	R	-32.284,11			EP	6.553,35
		CP	446.800,00	PC	338.584,28	I	429.566,46	ECP	17.233,54	EC	90.982,18
		CS	398.698,58	TP	377.599,98	FPV	0,00			TR	97.535,53
Titolo 2	Spese in conto capitale	RS	787.991,65	PR	16.849,66	R	-771.141,99			EP	0,00
		CP	518.183,54	PC	98.871,20	I	233.600,66	ECP	35.244,96	EC	134.729,46
		CS	0,00	TP	115.720,86	FPV	249.337,92			TR	134.729,46

COPIA CARTACEA DI ORIGINALE DIGITALE - Delibera di Consiglio N. 1/2 del 29/04/2016.
Attesto che la presente copia cartacea è conforme all'originale informatico, sottoscritto con firma digitale, il cui certificato è intestato a LAURA RAVECCHI, MARIA GIOVANNA GAMBazza Documento stampato il giorno 11/05/2016 da Macchidani Stefania.
Il Segretario Comunale Dott.ssa Laura Ravecchi

MISSIONE, PROGRAMMA, TITOLO	DENOMINAZIONE	RESIDUI PASSIVI AL 1/1/2015 (RS)		PAGAMENTI IN C/RESIDUI (PR)		RIACCERTAMENTI RESIDUI (R)			RESIDUI PASSIVI DA ESERCIZI PREC. (EP=RS-PR+R+P)			
		PREVISIONI DEFINITIVE DI COMPETENZA (CP)		PAGAMENTI IN C/COMPETENZA (PC)		IMPEGNI (I)		ECONOMIE DI COMPETENZA (ECP=CP-I-FPV)		RESIDUI PASSIVI DA ESERCIZIO DI COMP. (EC=I-PC)		
		PREVISIONI DEFINITIVE DI CASSA (CS)		TOTALE PAGAMENTI (TP=PR+PC)		FONDO PLURIENNALE VINCOLATO (FPV)			TOTALE RESIDUI PASSIVI DA RIPORT (TR=EP+EC)			
Totale PROGRAMMA 05	Viabilità e infrastrutture stradali	RS	865.844,81	PR	55.865,36	R	-803.426,10	P	0,00	EP	6.553,35	
		CP	964.983,54	PC	437.455,48	I	663.167,12	ECP	52.478,50	EC	225.711,64	
		CS	398.698,58	TP	493.320,84	FPV	249.337,92			TR	232.264,99	
Totale MISSIONE 10	Trasporti e diritto alla mobilità	RS	865.844,81	PR	55.865,36	R	-803.426,10			EP	6.553,35	
		CP	964.983,54	PC	437.455,48	I	663.167,12	ECP	52.478,50	EC	225.711,64	
		CS	398.698,58	TP	493.320,84	FPV	249.337,92			TR	232.264,99	
MISSIONE	12	Diritti sociali, politiche sociali e famiglia										
01	PROGRAMMA	01	Interventi per l'infanzia e i minori e per asili nido									
	Titolo 1	Spese correnti	RS	23.765,83	PR	20.482,47	R	-1.844,26			EP	1.439,10
			CP	265.100,00	PC	216.576,09	I	252.587,26	ECP	12.512,74	EC	36.011,17
			CS	237.817,52	TP	237.058,56	FPV	0,00			TR	37.450,27
	Titolo 2	Spese in conto capitale	RS	0,00	PR	0,00	R	0,00			EP	0,00
			CP	10.000,00	PC	0,00	I	0,00	ECP	10.000,00	EC	0,00
			CS	0,00	TP	0,00	FPV	0,00			TR	0,00
	Totale PROGRAMMA 01	Interventi per l'infanzia e i minori e per asili nido	RS	23.765,83	PR	20.482,47	R	-1.844,26	P	0,00	EP	1.439,10
			CP	275.100,00	PC	216.576,09	I	252.587,26	ECP	22.512,74	EC	36.011,17
			CS	237.817,52	TP	237.058,56	FPV	0,00			TR	37.450,27
02	PROGRAMMA	02	Interventi per la disabilità									
	Titolo 1	Spese correnti	RS	0,00	PR	0,00	R	0,00			EP	0,00
			CP	0,00	PC	0,00	I	0,00	ECP	0,00	EC	0,00
			CS	0,00	TP	0,00	FPV	0,00			TR	0,00
	Titolo 2	Spese in conto capitale	RS	0,00	PR	0,00	R	0,00			EP	0,00
			CP	0,00	PC	0,00	I	0,00	ECP	0,00	EC	0,00
			CS	0,00	TP	0,00	FPV	0,00			TR	0,00

COPIA CARTACEA DI ORIGINALE DIGITALE - Delibera di Consiglio N. 1/2 del 29/04/2016.
Attesto che la presente copia cartacea è conforme all'originale informatico, sottoscritto con firma digitale, il cui certificato è intestato a LAURA RAVECCHI, MARIA GIOVANNA GAMBAZZA Documento stampato il giorno 11/05/2016 da Macchidani Stefania.
Il Segretario Comunale Dott.ssa Laura Ravecchi

MISSIONE, PROGRAMMA, TITOLO	DENOMINAZIONE	RESIDUI PASSIVI AL 1/1/2015 (RS)		PAGAMENTI IN C/RESIDUI (PR)		RIACCERTAMENTI RESIDUI (R)			RESIDUI PASSIVI DA ESERCIZI PREC. (EP=RS-PR+R+P)		
		PREVISIONI DEFINITIVE DI COMPETENZA (CP)		PAGAMENTI IN C/COMPETENZA (PC)		IMPEGNI (I)		ECONOMIE DI COMPETENZA (ECP=CP-I-FPV)		RESIDUI PASSIVI DA ESERCIZIO DI COMP. (EC=I-PC)	
		PREVISIONI DEFINITIVE DI CASSA (CS)		TOTALE PAGAMENTI (TP=PR+PC)		FONDO PLURIENNALE VINCOLATO (FPV)			TOTALE RESIDUI PASSIVI DA RIPORT. (TR=EP+EC)		
Totale PROGRAMMA 02	Interventi per la disabilità	RS	0,00	PR	0,00	R	0,00	P	0,00	EP	0,00
		CP	0,00	PC	0,00	I	0,00	ECP	0,00	EC	0,00
		CS	0,00	TP	0,00	FPV	0,00			TR	0,00
03	PROGRAMMA 03	Interventi per gli anziani									
Titolo 1	Spese correnti	RS	101.312,04	PR	94.049,06	R	-7.262,98			EP	0,00
		CP	357.200,00	PC	236.395,21	I	344.683,62	ECP	12.516,38	EC	108.288,41
		CS	375.290,48	TP	330.444,27	FPV	0,00			TR	108.288,41
Titolo 2	Spese in conto capitale	RS	0,00	PR	0,00	R	0,00			EP	0,00
		CP	0,00	PC	0,00	I	0,00	ECP	0,00	EC	0,00
		CS	0,00	TP	0,00	FPV	0,00			TR	0,00
Totale PROGRAMMA 03	Interventi per gli anziani	RS	101.312,04	PR	94.049,06	R	-7.262,98	P	0,00	EP	0,00
		CP	357.200,00	PC	236.395,21	I	344.683,62	ECP	12.516,38	EC	108.288,41
		CS	375.290,48	TP	330.444,27	FPV	0,00			TR	108.288,41
04	PROGRAMMA 04	Interventi per soggetti a rischio di esclusione sociale									
Titolo 1	Spese correnti	RS	0,00	PR	0,00	R	0,00			EP	0,00
		CP	0,00	PC	0,00	I	0,00	ECP	0,00	EC	0,00
		CS	0,00	TP	0,00	FPV	0,00			TR	0,00
Titolo 2	Spese in conto capitale	RS	0,00	PR	0,00	R	0,00			EP	0,00
		CP	0,00	PC	0,00	I	0,00	ECP	0,00	EC	0,00
		CS	0,00	TP	0,00	FPV	0,00			TR	0,00
Totale PROGRAMMA 04	Interventi per soggetti a rischio di esclusione sociale	RS	0,00	PR	0,00	R	0,00	P	0,00	EP	0,00
		CP	0,00	PC	0,00	I	0,00	ECP	0,00	EC	0,00
		CS	0,00	TP	0,00	FPV	0,00			TR	0,00
05	PROGRAMMA 05	Interventi per le famiglie									

COPIA CARTACEA DI ORIGINALE DIGITALE - Delibera di Consiglio N. 1/2 del 29/04/2016.
Attesto che la presente copia cartacea 1/2 conforme all'originale informatico, sottoscritto con firma digitale, il cui certificato 1/2 intestato a LAURA RAVECCHI, MARIA GIOVANNA GAMBAZZA Documento stampato il giorno 11/05/2016 da Macchidani Stefania.
Il Segretario Comunale Dott.ssa Laura Ravecchi

MISSIONE, PROGRAMMA, TITOLO	DENOMINAZIONE	RESIDUI PASSIVI AL 1/1/2015 (RS)		PAGAMENTI IN C/RESIDUI (PR)		RIACCERTAMENTI RESIDUI (R)				RESIDUI PASSIVI DA ESERCIZI PREC. (EP=RS-PR+R+P)	
		PREVISIONI DEFINITIVE DI COMPETENZA (CP)		PAGAMENTI IN C/COMPETENZA (PC)		IMPEGNI (I)		ECONOMIE DI COMPETENZA (ECP=CP-I-FPV)		RESIDUI PASSIVI DA ESERCIZIO DI COMP. (EC=I-PC)	
		PREVISIONI DEFINITIVE DI CASSA (CS)		TOTALE PAGAMENTI (TP=PR+PC)		FONDO PLURIENNALE VINCOLATO (FPV)				TOTALE RESIDUI PASSIVI DA RIPORT (TR=EP+EC)	
Titolo 1	Spese correnti	RS	11.255,93	PR	11.255,93	R	0,00			EP	0,00
		CP	71.081,00	PC	62.093,71	I	67.728,45	ECP	3.352,55	EC	5.634,74
		CS	51.839,92	TP	73.349,64	FPV	0,00			TR	5.634,74
Titolo 2	Spese in conto capitale	RS	0,00	PR	0,00	R	0,00			EP	0,00
		CP	0,00	PC	0,00	I	0,00	ECP	0,00	EC	0,00
		CS	0,00	TP	0,00	FPV	0,00			TR	0,00
Totale PROGRAMMA 05	Interventi per le famiglie	RS	11.255,93	PR	11.255,93	R	0,00	P	0,00	EP	0,00
		CP	71.081,00	PC	62.093,71	I	67.728,45	ECP	3.352,55	EC	5.634,74
		CS	51.839,92	TP	73.349,64	FPV	0,00			TR	5.634,74
06	PROGRAMMA 06	Interventi per il diritto alla casa									
Titolo 1	Spese correnti	RS	3.249,47	PR	3.249,47	R	0,00			EP	0,00
		CP	3.500,00	PC	0,00	I	3.294,00	ECP	206,00	EC	3.294,00
		CS	5.639,00	TP	3.249,47	FPV	0,00			TR	3.294,00
Titolo 2	Spese in conto capitale	RS	0,00	PR	0,00	R	0,00			EP	0,00
		CP	0,00	PC	0,00	I	0,00	ECP	0,00	EC	0,00
		CS	0,00	TP	0,00	FPV	0,00			TR	0,00
Totale PROGRAMMA 06	Interventi per il diritto alla casa	RS	3.249,47	PR	3.249,47	R	0,00	P	0,00	EP	0,00
		CP	3.500,00	PC	0,00	I	3.294,00	ECP	206,00	EC	3.294,00
		CS	5.639,00	TP	3.249,47	FPV	0,00			TR	3.294,00
07	PROGRAMMA 07	Programmazione e governo della rete dei servizi sociosanitari e sociali									
Titolo 1	Spese correnti	RS	2.818,69	PR	2.054,88	R	-763,81			EP	0,00
		CP	298.500,00	PC	289.653,08	I	295.369,40	ECP	3.130,60	EC	5.716,32
		CS	250.545,90	TP	291.707,96	FPV	0,00			TR	5.716,32
Titolo 2	Spese in conto capitale	RS	0,00	PR	0,00	R	0,00			EP	0,00
		CP	0,00	PC	0,00	I	0,00	ECP	0,00	EC	0,00
		CS	0,00	TP	0,00	FPV	0,00			TR	0,00

MISSIONE, PROGRAMMA, TITOLO	DENOMINAZIONE	RESIDUI PASSIVI AL 1/1/2015 (RS)		PAGAMENTI IN C/RESIDUI (PR)		RIACCERTAMENTI RESIDUI (R)			RESIDUI PASSIVI DA ESERCIZI PREC. (EP=RS-PR+R+P)		
		PREVISIONI DEFINITIVE DI COMPETENZA (CP)		PAGAMENTI IN C/COMPETENZA (PC)		IMPEGNI (I)		ECONOMIE DI COMPETENZA (ECP=CP-I-FPV)		RESIDUI PASSIVI DA ESERCIZIO DI COMP. (EC=I-PC)	
		PREVISIONI DEFINITIVE DI CASSA (CS)		TOTALE PAGAMENTI (TP=PR+PC)		FONDO PLURIENNALE VINCOLATO (FPV)			TOTALE RESIDUI PASSIVI DA RIPORT (TR=EP+EC)		
Totale PROGRAMMA 07	Programmazione e governo della rete dei servizi sociosanitari e sociali	RS	2.818,69	PR	2.054,88	R	-763,81	P	0,00	EP	0,00
		CP	298.500,00	PC	289.653,08	I	295.369,40	ECP	3.130,60	EC	5.716,32
		CS	250.545,90	TP	291.707,96	FPV	0,00			TR	5.716,32
08	PROGRAMMA 08	Cooperazione e associazionismo									
Titolo 1	Spese correnti	RS	161,34	PR	0,00	R	-161,34			EP	0,00
		CP	1.000,00	PC	463,29	I	487,40	ECP	512,60	EC	24,11
		CS	937,14	TP	463,29	FPV	0,00			TR	24,11
Titolo 2	Spese in conto capitale	RS	503.497,88	PR	66.643,86	R	-416.968,02			EP	19.886,00
		CP	31.498,04	PC	4.573,10	I	28.272,21	ECP	3.225,83	EC	23.699,11
		CS	49.000,00	TP	71.216,96	FPV	0,00			TR	43.585,11
Totale PROGRAMMA 08	Cooperazione e associazionismo	RS	503.659,22	PR	66.643,86	R	-417.129,36	P	0,00	EP	19.886,00
		CP	32.498,04	PC	5.036,39	I	28.759,61	ECP	3.738,43	EC	23.723,22
		CS	49.937,14	TP	71.680,25	FPV	0,00			TR	43.609,22
09	PROGRAMMA 09	Servizio necroscopico e cimiteriale									
Titolo 1	Spese correnti	RS	21.159,10	PR	16.059,75	R	-5.099,35			EP	0,00
		CP	73.700,00	PC	42.022,94	I	64.506,68	ECP	9.193,32	EC	22.483,74
		CS	76.946,80	TP	58.082,69	FPV	0,00			TR	22.483,74
Titolo 2	Spese in conto capitale	RS	0,00	PR	0,00	R	0,00			EP	0,00
		CP	0,00	PC	0,00	I	0,00	ECP	0,00	EC	0,00
		CS	0,00	TP	0,00	FPV	0,00			TR	0,00
Totale PROGRAMMA 09	Servizio necroscopico e cimiteriale	RS	21.159,10	PR	16.059,75	R	-5.099,35	P	0,00	EP	0,00
		CP	73.700,00	PC	42.022,94	I	64.506,68	ECP	9.193,32	EC	22.483,74
		CS	76.946,80	TP	58.082,69	FPV	0,00			TR	22.483,74
Totale MISSIONE 12	Diritti sociali, politiche sociali e famiglia	RS	667.220,28	PR	213.795,42	R	-432.099,76			EP	21.325,10
		CP	1.111.579,04	PC	851.777,42	I	1.056.929,02	ECP	54.650,02	EC	205.151,60
		CS	1.048.016,76	TP	1.065.572,84	FPV	0,00			TR	226.476,70

MISSIONE, PROGRAMMA, TITOLO	DENOMINAZIONE	RESIDUI PASSIVI AL 1/1/2015 (RS)		PAGAMENTI IN C/RESIDUI (PR)		RIACCERTAMENTI RESIDUI (R)			RESIDUI PASSIVI DA ESERCIZI PREC. (EP=RS-PR+R+P)			
		PREVISIONI DEFINITIVE DI COMPETENZA (CP)		PAGAMENTI IN C/COMPETENZA (PC)		IMPEGNI (I)		ECONOMIE DI COMPETENZA (ECP=CP-I-FPV)		RESIDUI PASSIVI DA ESERCIZIO DI COMP. (EC=I-PC)		
		PREVISIONI DEFINITIVE DI CASSA (CS)		TOTALE PAGAMENTI (TP=PR+PC)		FONDO PLURIENNALE VINCOLATO (FPV)			TOTALE RESIDUI PASSIVI DA RIPORT (TR=EP+EC)			
MISSIONE	14	Sviluppo economico e competitività										
02	PROGRAMMA	02	Commercio - reti distributive - tutela dei consumatori									
Titolo 1			Spese correnti		RS	3.347,60	PR	3.347,60	R	0,00	EP	0,00
			CP	27.000,00	PC	6.814,92	I	26.814,92	ECP	185,08	EC	20.000,00
			CS	19.083,42	TP	10.162,52	FPV	0,00			TR	20.000,00
Titolo 2			Spese in conto capitale		RS	0,00	PR	0,00	R	0,00	EP	0,00
			CP	0,00	PC	0,00	I	0,00	ECP	0,00	EC	0,00
			CS	0,00	TP	0,00	FPV	0,00			TR	0,00
Totale PROGRAMMA 02			Commercio - reti distributive - tutela dei consumatori		RS	3.347,60	PR	3.347,60	R	0,00	P	0,00
			CP	27.000,00	PC	6.814,92	I	26.814,92	ECP	185,08	EC	20.000,00
			CS	19.083,42	TP	10.162,52	FPV	0,00			TR	20.000,00
totale MISSIONE 14			Sviluppo economico e competitività		RS	3.347,60	PR	3.347,60	R	0,00	EP	0,00
			CP	27.000,00	PC	6.814,92	I	26.814,92	ECP	185,08	EC	20.000,00
			CS	19.083,42	TP	10.162,52	FPV	0,00			TR	20.000,00
MISSIONE	15	Politiche per il lavoro e la formazione professionale										
01	PROGRAMMA	01	Servizi per lo sviluppo del mercato del lavoro									
Titolo 1			Spese correnti		RS	0,00	PR	0,00	R	0,00	EP	0,00
			CP	8.300,00	PC	8.292,19	I	8.292,19	ECP	7,81	EC	0,00
			CS	7.200,00	TP	8.292,19	FPV	0,00			TR	0,00
Titolo 2			Spese in conto capitale		RS	0,00	PR	0,00	R	0,00	EP	0,00
			CP	0,00	PC	0,00	I	0,00	ECP	0,00	EC	0,00
			CS	0,00	TP	0,00	FPV	0,00			TR	0,00

COPIA CARTACEA DI ORIGINALE DIGITALE - Delibera di Consiglio N. 1/2 31 del 29/04/2016.
Attesto che la presente copia cartacea 1/2 conforme all'originale informatico, sottoscritto con firma digitale, il cui certificato 1/2 intestato a LAURA RAVECCHI, MARIA GIOVANNA GAMBAZZA Documento stampato il giorno 11/05/2016 da Macchidani Stefania.
Il Segretario Comunale Dott.ssa Laura Ravecchi

MISSIONE, PROGRAMMA, TITOLO	DENOMINAZIONE	RESIDUI PASSIVI AL 1/1/2015 (RS)		PAGAMENTI IN C/RESIDUI (PR)		RIACCERTAMENTI RESIDUI (R)				RESIDUI PASSIVI DA ESERCIZI PREC. (EP=RS-PR+R+P)	
		PREVISIONI DEFINITIVE DI COMPETENZA (CP)		PAGAMENTI IN C/COMPETENZA (PC)		IMPEGNI (I)		ECONOMIE DI COMPETENZA (ECP=CP-I-FPV)		RESIDUI PASSIVI DA ESERCIZIO DI COMP. (EC=I-PC)	
		PREVISIONI DEFINITIVE DI CASSA (CS)		TOTALE PAGAMENTI (TP=PR+PC)		FONDO PLURIENNALE VINCOLATO (FPV)				TOTALE RESIDUI PASSIVI DA RIPORT. (TR=EP+EC)	
Totale PROGRAMMA 01	Servizi per lo sviluppo del mercato del lavoro	RS	0,00	PR	0,00	R	0,00	P	0,00	EP	0,00
		CP	8.300,00	PC	8.292,19	I	8.292,19	ECP	7,81	EC	0,00
		CS	7.200,00	TP	8.292,19	FPV	0,00			TR	0,00
Totale MISSIONE 15	Politiche per il lavoro e la formazione professionale	RS	0,00	PR	0,00	R	0,00			EP	0,00
		CP	8.300,00	PC	8.292,19	I	8.292,19	ECP	7,81	EC	0,00
		CS	7.200,00	TP	8.292,19	FPV	0,00			TR	0,00
MISSIONE	17	Energia e diversificazione delle fonti energetiche									
01	PROGRAMMA 01	Fonti energetiche									
Titolo 1	Spese correnti	RS	0,00	PR	0,00	R	0,00			EP	0,00
		CP	700,00	PC	0,00	I	0,00	ECP	700,00	EC	0,00
		CS	0,00	TP	0,00	FPV	0,00			TR	0,00
Titolo 2	Spese in conto capitale	RS	49.787,79	PR	0,00	R	-6.381,43			EP	43.406,36
		CP	18.300,00	PC	0,00	I	0,00	ECP	0,00	EC	0,00
		CS	40.000,00	TP	0,00	FPV	18.300,00			TR	43.406,36
Totale PROGRAMMA 01	Fonti energetiche	RS	49.787,79	PR	0,00	R	-6.381,43	P	0,00	EP	43.406,36
		CP	19.000,00	PC	0,00	I	0,00	ECP	700,00	EC	0,00
		CS	40.000,00	TP	0,00	FPV	18.300,00			TR	43.406,36
Totale MISSIONE 17	Energia e diversificazione delle fonti energetiche	RS	49.787,79	PR	0,00	R	-6.381,43			EP	43.406,36
		CP	19.000,00	PC	0,00	I	0,00	ECP	700,00	EC	0,00
		CS	40.000,00	TP	0,00	FPV	18.300,00			TR	43.406,36
MISSIONE	20	Fondi e accantonamenti									
01	PROGRAMMA 01	Fondo di riserva									

COPIA CARTACEA DI ORIGINALE DIGITALE - Delibera di Consiglio N° 1/2 31 del 29/04/2016.
Attesto che la presente copia cartacea è conforme all'originale informatico, sottoscritto con firma digitale, il cui certificato è intestato a LAURA RAVECCHI, MARIA GIOVANNA GAMBAZZA Documento stampato il giorno 11/05/2016 da Macchidani Stefania.
Il Segretario Comunale Dott.ssa Laura Ravecchi

MISSIONE, PROGRAMMA, TITOLO	DENOMINAZIONE	RESIDUI PASSIVI AL 1/1/2015 (RS)		PAGAMENTI IN C/RESIDUI (PR)		RIACCERTAMENTI RESIDUI (R)			RESIDUI PASSIVI DA ESERCIZI PREC. (EP=RS-PR+R+P)		
		PREVISIONI DEFINITIVE DI COMPETENZA (CP)		PAGAMENTI IN C/COMPETENZA (PC)		IMPEGNI (I)		ECONOMIE DI COMPETENZA (ECP=CP-I-FPV)		RESIDUI PASSIVI DA ESERCIZIO DI COMP. (EC=I-PC)	
		PREVISIONI DEFINITIVE DI CASSA (CS)		TOTALE PAGAMENTI (TP=PR+PC)		FONDO PLURIENNALE VINCOLATO (FPV)			TOTALE RESIDUI PASSIVI DA RIPORT. (TR=EP+EC)		
Titolo 1	Spese correnti	RS	0,00	PR	0,00	R	0,00			EP	0,00
		CP	4.100,12	PC	0,00	I	0,00	ECP	4.100,12	EC	0,00
		CS	20.936,00	TP	0,00	FPV	0,00			TR	0,00
Titolo 2	Spese in conto capitale	RS	0,00	PR	0,00	R	0,00			EP	0,00
		CP	0,00	PC	0,00	I	0,00	ECP	0,00	EC	0,00
		CS	0,00	TP	0,00	FPV	0,00			TR	0,00
Totale PROGRAMMA 01	Fondo di riserva	RS	0,00	PR	0,00	R	0,00	P	0,00	EP	0,00
		CP	4.100,12	PC	0,00	I	0,00	ECP	4.100,12	EC	0,00
		CS	20.936,00	TP	0,00	FPV	0,00			TR	0,00
02	PROGRAMMA 02	Fondo crediti di dubbia esigibilità									
Titolo 1	Spese correnti	RS	0,00	PR	0,00	R	0,00			EP	0,00
		CP	116.000,00	PC	0,00	I	0,00	ECP	116.000,00	EC	0,00
		CS	52.800,00	TP	0,00	FPV	0,00			TR	0,00
Titolo 2	Spese in conto capitale	RS	0,00	PR	0,00	R	0,00			EP	0,00
		CP	0,00	PC	0,00	I	0,00	ECP	0,00	EC	0,00
		CS	0,00	TP	0,00	FPV	0,00			TR	0,00
Totale PROGRAMMA 02	Fondo crediti di dubbia esigibilità	RS	0,00	PR	0,00	R	0,00	P	0,00	EP	0,00
		CP	116.000,00	PC	0,00	I	0,00	ECP	116.000,00	EC	0,00
		CS	52.800,00	TP	0,00	FPV	0,00			TR	0,00
Totale MISSIONE 20	Fondi e accantonamenti	RS	0,00	PR	0,00	R	0,00			EP	0,00
		CP	120.100,12	PC	0,00	I	0,00	ECP	120.100,12	EC	0,00
		CS	73.736,00	TP	0,00	FPV	0,00			TR	0,00
MISSIONE	50	Debito pubblico									
02	PROGRAMMA 02	Quota capitale ammortamento mutui e prestiti obbligazionari									

COPIA CARTACEA DI ORIGINALE DIGITALE - Delibera di Consiglio N. 1/2 del 29/04/2016.
Attesto che la presente copia cartacea è conforme all'originale informatico, sottoscritto con firma digitale, il cui certificato è intestato a LAURA RAVECCHI, MARIA GIOVANNA GAMBAZZA Documento stampato il giorno 11/05/2016 da Macchidani Stefania.
Il Segretario Comunale Dott.ssa Laura Ravecchi

MISSIONE, PROGRAMMA, TITOLO	DENOMINAZIONE	RESIDUI PASSIVI AL 1/1/2015 (RS)		PAGAMENTI IN C/RESIDUI (PR)		RIACCERTAMENTI RESIDUI (R)			RESIDUI PASSIVI DA ESERCIZI PREC. (EP=RS-PR+R+P)		
		PREVISIONI DEFINITIVE DI COMPETENZA (CP)		PAGAMENTI IN C/COMPETENZA (PC)		IMPEGNI (I)		ECONOMIE DI COMPETENZA (ECP=CP-I-FPV)		RESIDUI PASSIVI DA ESERCIZIO DI COMP. (EC=I-PC)	
		PREVISIONI DEFINITIVE DI CASSA (CS)		TOTALE PAGAMENTI (TP=PR+PC)		FONDO PLURIENNALE VINCOLATO (FPV)			TOTALE RESIDUI PASSIVI DA RIPORT. (TR=EP+EC)		
Titolo 4	Rimborso di prestiti	RS	0,00	PR	0,00	R	0,00			EP	0,00
		CP	773.000,00	PC	771.589,56	I	771.589,56	ECP	1.410,44	EC	0,00
		CS	773.000,00	TP	771.589,56	FPV	0,00			TR	0,00
Totale PROGRAMMA 02	Quota capitale ammortamento mutui e prestiti obbligazionari	RS	0,00	PR	0,00	R	0,00	P	0,00	EP	0,00
		CP	773.000,00	PC	771.589,56	I	771.589,56	ECP	1.410,44	EC	0,00
		CS	773.000,00	TP	771.589,56	FPV	0,00			TR	0,00
Totale MISSIONE 50	Debito pubblico	RS	0,00	PR	0,00	R	0,00			EP	0,00
		CP	773.000,00	PC	771.589,56	I	771.589,56	ECP	1.410,44	EC	0,00
		CS	773.000,00	TP	771.589,56	FPV	0,00			TR	0,00
MISSIONE	60	Anticipazioni finanziarie									
MISSIONE	PROGRAMMA	01	Restituzione anticipazione di tesoreria								
Titolo 1	Spese correnti	RS	0,00	PR	0,00	R	0,00			EP	0,00
		CP	0,00	PC	0,00	I	0,00	ECP	0,00	EC	0,00
		CS	0,00	TP	0,00	FPV	0,00			TR	0,00
Titolo 5	Chiusura Anticipazioni da istituto tesoriere/cassiere	RS	0,00	PR	0,00	R	0,00			EP	0,00
		CP	1.000.000,00	PC	0,00	I	0,00	ECP	1.000.000,00	EC	0,00
		CS	1.000.000,00	TP	0,00	FPV	0,00			TR	0,00
Totale PROGRAMMA 01	Restituzione anticipazione di tesoreria	RS	0,00	PR	0,00	R	0,00	P	0,00	EP	0,00
		CP	1.000.000,00	PC	0,00	I	0,00	ECP	1.000.000,00	EC	0,00
		CS	1.000.000,00	TP	0,00	FPV	0,00			TR	0,00
Totale MISSIONE 60	Anticipazioni finanziarie	RS	0,00	PR	0,00	R	0,00			EP	0,00
		CP	1.000.000,00	PC	0,00	I	0,00	ECP	1.000.000,00	EC	0,00
		CS	1.000.000,00	TP	0,00	FPV	0,00			TR	0,00
MISSIONE	99	Servizi per conto terzi									

MISSIONE, PROGRAMMA, TITOLO	DENOMINAZIONE	RESIDUI PASSIVI AL 1/1/2015 (RS)		PAGAMENTI IN C/RESIDUI (PR)		RIACCERTAMENTI RESIDUI (R)			RESIDUI PASSIVI DA ESERCIZI PREC. (EP=RS-PR+R+P)				
		PREVISIONI DEFINITIVE DI COMPETENZA (CP)		PAGAMENTI IN C/COMPETENZA (PC)		IMPEGNI (I)		ECONOMIE DI COMPETENZA (ECP=CP-I-FPV)		RESIDUI PASSIVI DA ESERCIZIO DI COMP. (EC=I-PC)			
		PREVISIONI DEFINITIVE DI CASSA (CS)		TOTALE PAGAMENTI (TP=PR+PC)		FONDO PLURIENNALE VINCOLATO (FPV)			TOTALE RESIDUI PASSIVI DA RIPORT. (TR=EP+EC)				
01	PROGRAMMA 01	Servizi per conto terzi e Partite di giro											
Titolo 7		Spese per conto terzi e partite di giro		RS	188.481,37	PR	88.811,85	R	-58.515,37		EP	41.154,15	
				CP	1.600.000,00	PC	581.891,39	I	718.388,32	ECP	881.611,68	EC	136.496,93
				CS	1.289.479,44	TP	670.703,24	FPV	0,00			TR	177.651,08
Totale PROGRAMMA 01		Servizi per conto terzi e Partite di giro		RS	188.481,37	PR	88.811,85	R	-58.515,37	P	0,00	EP	41.154,15
				CP	1.600.000,00	PC	581.891,39	I	718.388,32	ECP	881.611,68	EC	136.496,93
				CS	1.289.479,44	TP	670.703,24	FPV	0,00			TR	177.651,08
Totale MISSIONE 99		Servizi per conto terzi		RS	188.481,37	PR	88.811,85	R	-58.515,37			EP	41.154,15
				CP	1.600.000,00	PC	581.891,39	I	718.388,32	ECP	881.611,68	EC	136.496,93
				CS	1.289.479,44	TP	670.703,24	FPV	0,00			TR	177.651,08
		TOTALE MISSIONI		RS	3.951.381,41	PR	1.323.373,01	R	-2.421.657,42			EP	206.350,98
				CP	11.472.570,05	PC	6.639.310,90	I	8.512.298,83	ECP	2.479.358,00	EC	1.872.987,93
				CS	10.011.293,40	TP	7.962.683,91	FPV	480.913,22			TR	2.079.338,91
		TOTALE GENERALE DELLE SPESE		RS	3.951.381,41	PR	1.323.373,01	R	-2.421.657,42			EP	206.350,98
				CP	11.472.570,05	PC	6.639.310,90	I	8.512.298,83	ECP	2.479.358,00	EC	1.872.987,93
				CS	10.011.293,40	TP	7.962.683,91	FPV	480.913,22			TR	2.079.338,91

CONTO DEL BILANCIO - RIEPILOGO GENERALE DELLE SPESE PER MISSIONI

MISSIONE, PROGRAMMA, TITOLO	DENOMINAZIONE	RESIDUI PASSIVI AL 1/1/2015 (RS)		PAGAMENTI IN C/RESIDUI (PR)		RIACCERTAMENTI RESIDUI (R)			RESIDUI PASSIVI DA ESERCIZI PREC. (EP=RS-PR+R)		
		PREVISIONI DEFINITIVE DI COMPETENZA (CP)		PAGAMENTI IN C/COMPETENZA (PC)		IMPEGNI (I)		ECONOMIE DI COMPETENZA (ECP=CP-I-FPV)		RESIDUI PASSIVI DA ESERCIZIO DI COMP. (EC=I-PC)	
		PREVISIONI DEFINITIVE DI CASSA (CS)		TOTALE PAGAMENTI (TP=PR+PC)		FONDO PLURIENNALE VINCOLATO (FPV)			TOTALE RESIDUI PASSIVI DA RIPORT. (TR=EP+EC)		
DISAVANZO DI AMMINISTRAZIONE		CP		0,00							
Missione 01	Servizi istituzionali, generali e di gestione	RS	576.461,35	PR	251.239,09	R	-300.652,74			EP	24.569,52
		CP	2.608.343,37	PC	1.957.458,82	I	2.417.570,45	ECP	188.742,84	EC	460.111,63
		CS	2.348.286,23	TP	2.208.697,91	FPV	2.030,08			TR	484.681,15
Missione 03	Ordine pubblico e sicurezza	RS	2.157,34	PR	2.155,10	R	-2,24			EP	0,00
		CP	95.000,00	PC	32.563,71	I	34.894,61	ECP	11.597,92	EC	2.330,90
		CS	26.733,74	TP	34.718,81	FPV	48.507,47			TR	2.330,90
Missione 04	Istruzione e diritto allo studio	RS	163.021,51	PR	122.824,17	R	-26.649,83			EP	13.547,51
		CP	588.340,00	PC	348.469,45	I	504.987,56	ECP	53.352,44	EC	156.518,11
		CS	586.760,90	TP	471.293,62	FPV	30.000,00			TR	170.065,62
Missione 05	Tutela e valorizzazione dei beni e attività culturali	RS	333.022,74	PR	234.721,20	R	-91.963,12			EP	6.338,42
		CP	651.451,84	PC	452.521,48	I	575.492,25	ECP	35.959,59	EC	122.970,77
		CS	669.629,55	TP	687.242,68	FPV	40.000,00			TR	129.309,19
Missione 06	Politiche giovanili, sport e tempo libero	RS	48.691,47	PR	21.159,85	R	-27.233,94			EP	297,68
		CP	208.050,00	PC	171.047,73	I	195.755,98	ECP	12.294,02	EC	24.708,25
		CS	196.721,27	TP	192.207,58	FPV	0,00			TR	25.005,93
Missione 07	Turismo	RS	3.012,00	PR	3.012,00	R	0,00			EP	0,00
		CP	7.500,00	PC	0,00	I	2.348,50	ECP	5.151,50	EC	2.348,50
		CS	2.960,20	TP	3.012,00	FPV	0,00			TR	2.348,50

COPIA CARTACEA DI ORIGINALE DIGITALE - Delibera di Consiglio N. 1/2 31 del 29/04/2016. Attesto che la presente copia cartacea 1/2 conforme all'originale informatico, sottoscritto con firma digitale, il cui certificato 1/2 intestato a LAURA RAVECCHI, MARIA GIOVANNA GAMBAZZA Documento stampato il giorno 11/05/2016 da Macchidani Stefania. Il Segretario Comunale Dott.ssa Laura Ravecchi

MISSIONE, PROGRAMMA, TITOLO	DENOMINAZIONE	RESIDUI PASSIVI AL 1/1/2015 (RS)		PAGAMENTI IN C/RESIDUI (PR)		RIACCERTAMENTI RESIDUI (R)			RESIDUI PASSIVI DA ESERCIZI PREC. (EP=RS-PR+R)		
		PREVISIONI DEFINITIVE DI COMPETENZA (CP)		PAGAMENTI IN C/COMPETENZA (PC)		IMPEGNI (I)		ECONOMIE DI COMPETENZA (ECP=CP-I-FPV)		RESIDUI PASSIVI DA ESERCIZIO DI COMP. (EC=I-PC)	
		PREVISIONI DEFINITIVE DI CASSA (CS)		TOTALE PAGAMENTI (TP=PR+PC)		FONDO PLURIENNALE VINCOLATO (FPV)			TOTALE RESIDUI PASSIVI DA RIPORTO (TR=EP+EC)		
Missione 08	Assetto del territorio ed edilizia abitativa	RS	649.942,61	PR	23.387,08	R	-621.555,53			EP	5.000,00
		CP	170.277,14	PC	61.314,85	I	63.664,11	ECP	13.875,28	EC	2.349,26
		CS	80.901,47	TP	84.701,93	FPV	92.737,75			TR	7.349,26
Missione 09	Sviluppo sostenibile e tutela del territorio e dell'ambiente	RS	400.390,54	PR	303.054,29	R	-53.177,36			EP	44.158,89
		CP	1.519.645,00	PC	958.113,90	I	1.472.404,24	ECP	47.240,76	EC	514.290,34
		CS	1.450.085,84	TP	1.261.168,19	FPV	0,00			TR	558.449,23
Missione 10	Trasporti e diritto alla mobilità	RS	865.844,81	PR	55.865,36	R	-803.426,10			EP	6.553,35
		CP	964.983,54	PC	437.455,48	I	663.167,12	ECP	52.478,50	EC	225.711,64
		CS	398.698,58	TP	493.320,84	FPV	249.337,92			TR	232.264,99
Missione 12	Diritti sociali, politiche sociali e famiglia	RS	667.220,28	PR	213.795,42	R	-432.099,76			EP	21.325,10
		CP	1.111.579,04	PC	851.777,42	I	1.056.929,02	ECP	54.650,02	EC	205.151,60
		CS	1.048.016,76	TP	1.065.572,84	FPV	0,00			TR	226.476,70
Missione 14	Sviluppo economico e competitività	RS	3.347,60	PR	3.347,60	R	0,00			EP	0,00
		CP	27.000,00	PC	6.814,92	I	26.814,92	ECP	185,08	EC	20.000,00
		CS	19.083,42	TP	10.162,52	FPV	0,00			TR	20.000,00
Missione 15	Politiche per il lavoro e la formazione professionale	RS	0,00	PR	0,00	R	0,00			EP	0,00
		CP	8.300,00	PC	8.292,19	I	8.292,19	ECP	7,81	EC	0,00
		CS	7.200,00	TP	8.292,19	FPV	0,00			TR	0,00
Missione 17	Energia e diversificazione delle fonti energetiche	RS	49.787,79	PR	0,00	R	-6.381,43			EP	43.406,36
		CP	19.000,00	PC	0,00	I	0,00	ECP	700,00	EC	0,00
		CS	40.000,00	TP	0,00	FPV	18.300,00			TR	43.406,36

COPIA CARTACEA DI ORIGINALE DIGITALE - Delibera di Consiglio N. 1/2 del 29/04/2016.
Attesto che la presente copia cartacea è conforme all'originale informatico, sottoscritto con firma digitale, il cui certificato è intestato a LAURA RAVECCHI, MARIA GIOVANNA GAMBAZZA Documento stampato il giorno 11/05/2016 da Macchidani Stefania.
Il Segretario Comunale Dott.ssa Laura Ravecchi

MISSIONE, PROGRAMMA, TITOLO	DENOMINAZIONE	RESIDUI PASSIVI AL 1/1/2015 (RS)		PAGAMENTI IN C/RESIDUI (PR)		RIACCERTAMENTI RESIDUI (R)			RESIDUI PASSIVI DA ESERCIZI PREC. (EP=RS-PR+R)		
		PREVISIONI DEFINITIVE DI COMPETENZA (CP)		PAGAMENTI IN C/COMPETENZA (PC)		IMPEGNI (I)		ECONOMIE DI COMPETENZA (ECP=CP-I-FPV)		RESIDUI PASSIVI DA ESERCIZIO DI COMP. (EC=I-PC)	
		PREVISIONI DEFINITIVE DI CASSA (CS)		TOTALE PAGAMENTI (TP=PR+PC)		FONDO PLURIENNALE VINCOLATO (FPV)			TOTALE RESIDUI PASSIVI DA RIPORT. (TR=EP+EC)		
Missione 20	Fondi e accantonamenti	RS	0,00	PR	0,00	R	0,00		EP	0,00	
		CP	120.100,12	PC	0,00	I	0,00	ECP	120.100,12	EC	0,00
		CS	73.736,00	TP	0,00	FPV	0,00		TR	0,00	
Missione 50	Debito pubblico	RS	0,00	PR	0,00	R	0,00		EP	0,00	
		CP	773.000,00	PC	771.589,56	I	771.589,56	ECP	1.410,44	EC	0,00
		CS	773.000,00	TP	771.589,56	FPV	0,00		TR	0,00	
Missione 60	Anticipazioni finanziarie	RS	0,00	PR	0,00	R	0,00		EP	0,00	
		CP	1.000.000,00	PC	0,00	I	0,00	ECP	1.000.000,00	EC	0,00
		CS	1.000.000,00	TP	0,00	FPV	0,00		TR	0,00	
Missione 99	Servizi per conto terzi	RS	188.481,37	PR	88.811,85	R	-58.515,37		EP	41.154,15	
		CP	1.600.000,00	PC	581.891,39	I	718.388,32	ECP	881.611,68	EC	136.496,93
		CS	1.289.479,44	TP	670.703,24	FPV	0,00		TR	177.651,08	
TOTALE MISSIONI		RS	3.951.381,41	PR	1.323.373,01	R	-2.421.657,42		EP	206.350,98	
		CP	11.472.570,05	PC	6.639.310,90	I	8.512.298,83	ECP	2.479.358,00	EC	1.872.987,93
		CS	10.011.293,40	TP	7.962.683,91	FPV	480.913,22		TR	2.079.338,91	
TOTALE GENERALE DELLE SPESE		RS	3.951.381,41	PR	1.323.373,01	R	-2.421.657,42		EP	206.350,98	
		CP	11.472.570,05	PC	6.639.310,90	I	8.512.298,83	ECP	2.479.358,00	EC	1.872.987,93
		CS	10.011.293,40	TP	7.962.683,91	FPV	480.913,22		TR	2.079.338,91	

CONTO DEL BILANCIO - RIEPILOGO GENERALE DELLE SPESE

TITOLO	DENOMINAZIONE	RESIDUI PASSIVI AL 1/1/2015 (RS)		PAGAMENTI IN C/RESIDUI (PR)		RIACCERTAMENTI RESIDUI (R)			RESIDUI PASSIVI DA ESERCIZI PREC. (EP=RS-PR+R)		
		PREVISIONI DEFINITIVE DI COMPETENZA (CP)		PAGAMENTI IN C/COMPETENZA (PC)		IMPEGNI (I)		ECONOMIE DI COMPETENZA (ECP=CP-I-FPV)		RESIDUI PASSIVI DA ESERCIZIO DI COMP. (EC=I-PC)	
		PREVISIONI DEFINITIVE DI CASSA (CS)		TOTALE PAGAMENTI (TP=PR+PC)		FONDO PLURIENNALE VINCOLATO (FPV)			TOTALE RESIDUI PASSIVI DA RIPORT. (TR=EP+EC)		
DISAVANZO DI AMMINISTRAZIONE		CP		0,00							
Titolo 1	Spese correnti	RS	1.315.681,24	PR	1.044.393,16	R	-214.396,35			EP	56.891,73
		CP	6.780.041,45	PC	5.029.450,26	I	6.353.366,26	ECP	424.645,11	EC	1.323.916,00
		CS	6.612.713,96	TP	6.073.843,42	FPV	2.030,08			TR	1.380.807,73
Titolo 2	Spese in conto capitale	RS	2.447.218,80	PR	190.168,00	R	-2.148.745,70			EP	108.305,10
		CP	1.319.528,60	PC	256.379,69	I	668.954,69	ECP	171.690,77	EC	412.575,00
		CS	336.100,00	TP	446.547,69	FPV	478.883,14			TR	520.880,10
Titolo 4	Rimborso di prestiti	RS	0,00	PR	0,00	R	0,00			EP	0,00
		CP	773.000,00	PC	771.589,56	I	771.589,56	ECP	1.410,44	EC	0,00
		CS	773.000,00	TP	771.589,56	FPV	0,00			TR	0,00
Titolo 5	Chiusura Anticipazioni da istituto tesoriere/cassiere	RS	0,00	PR	0,00	R	0,00			EP	0,00
		CP	1.000.000,00	PC	0,00	I	0,00	ECP	1.000.000,00	EC	0,00
		CS	1.000.000,00	TP	0,00	FPV	0,00			TR	0,00
Titolo 7	Spese per conto terzi e partite di giro	RS	188.481,37	PR	88.811,85	R	-58.515,37			EP	41.154,15
		CP	1.600.000,00	PC	581.891,39	I	718.388,32	ECP	881.611,68	EC	136.496,93
		CS	1.289.479,44	TP	670.703,24	FPV	0,00			TR	177.651,08
TOTALE TITOLI		RS	3.951.381,41	PR	1.323.373,01	R	-2.421.657,42			EP	206.350,98
		CP	11.472.570,05	PC	6.639.310,90	I	8.512.298,83	ECP	2.479.358,00	EC	1.872.987,93
		CS	10.011.293,40	TP	7.962.683,91	FPV	480.913,22			TR	2.079.338,91

COPIA CARTACEA DI ORIGINALE DIGITALE - Delibera di Consiglio N. 1/2 31 del 29/04/2016. Attesto che la presente copia cartacea 1/2 conforme all'originale informatico, sottoscritto con firma digitale, il cui certificato 1/2 intestato a LAURA RAVECCHI, MARIA GIOVANNA GAMBAZZA Documento stampato il giorno 11/05/2016 da Macchidani Stefania. Il Segretario Comunale Dott.ssa Laura Ravecchi

TITOLO	DENOMINAZIONE	RESIDUI PASSIVI AL 1/1/2015 (RS)		PAGAMENTI IN C/RESIDUI (PR)		RIACCERTAMENTI RESIDUI (R)			RESIDUI PASSIVI DA ESERCIZI PREC. (EP=RS-PR+R)		
		PREVISIONI DEFINITIVE DI COMPETENZA (CP)		PAGAMENTI IN C/COMPETENZA (PC)		IMPEGNI (I)		ECONOMIE DI COMPETENZA (ECP=CP-I-FPV)		RESIDUI PASSIVI DA ESERCIZIO DI COMP. (EC=I-PC)	
		PREVISIONI DEFINITIVE DI CASSA (CS)		TOTALE PAGAMENTI (TP=PR+PC)		FONDO PLURIENNALE VINCOLATO (FPV)				TOTALE RESIDUI PASSIVI DA RIPORT. (TR=EP+EC)	
TOTALE GENERALE DELLE SPESE		RS	3.951.381,41	PR	1.323.373,01	R	-2.421.657,42			EP	206.350,98
		CP	11.472.570,05	PC	6.639.310,90	I	8.512.298,83	ECP	2.479.358,00	EC	1.872.987,93
		CS	10.011.293,40	TP	7.962.683,91	FPV	480.913,22			TR	2.079.338,91

QUADRO GENERALE RIASSUNTIVO

ENTRATE	ACCERTAMENTI	INCASSI	SPESE	IMPEGNI	PAGAMENTO
Fondo di cassa all'inizio dell'esercizio		1.468.321,89			
Utilizzo avanzo presunto di amministrazione	462.317,94		Disavanzo di amministrazione	0,00	
Fondo pluriennale vincolato di parte corrente	0,00				
Fondo pluriennale vincolato in c/capitale	183.477,18				
TIT. 1 - Entrate correnti di natura tributaria, contributiva e perequativa	5.347.721,84	4.816.560,29	TIT. 1 - Spese correnti	6.353.366,26	6.073.843,42
TIT. 2 - Trasferimenti correnti	265.363,71	383.310,33	Fondo pluriennale vincolato di parte corrente	2.030,08	
TIT. 3 - Entrate extratributarie	1.781.367,07	1.818.958,71			
TIT. 4 - Entrate in conto capitale	606.543,59	578.457,95	TIT. 2 - Spese in conto capitale	668.954,69	446.547,69
			Fondo pluriennale vincolato in c/capitale	478.883,14	
TIT. 5 - Entrate da riduzione di attività finanziarie	0,00	0,00	TIT. 3 - Spese per incremento di attività finanziarie	0,00	0,00
Totale entrate finali	8.000.996,21	7.597.287,28	Totale spese finali	7.503.234,17	6.520.391,11
TIT. 6 - Accensione di prestiti	0,00	40.802,23	TIT. 4 - Rimborso di prestiti	771.589,56	771.589,56
TIT. 7 - Anticipazioni da istituto tesoriere/cassiere	0,00	0,00	TIT. 5 - Chiusura Anticipazioni da istituto tesoriere/cassiere	0,00	0,00
TIT. 9 - Entrate per conto di terzi e partite di giro	718.386,48	705.267,82	TIT. 7 - Spese per conto terzi e partite di giro	718.388,32	670.703,24
Totale entrate dell'esercizio	8.719.382,69	8.343.357,33	Totale spese dell'esercizio	8.993.212,05	7.962.683,91
TOTALE COMPLESSIVO ENTRATE	9.365.177,81	9.811.679,22	TOTALE COMPLESSIVO SPESE	8.993.212,05	7.962.683,91
DISAVANZO DELL'ESERCIZIO	0,00		AVANZO DI COMPETENZA/FONDO DI CASSA	371.965,76	1.848.995,31
TOTALE A PAREGGIO	9.365.177,81	9.811.679,22	TOTALE A PAREGGIO	9.365.177,81	9.811.679,22

COPIA CARTACEA DI ORIGINALE DIGITALE - Delibera di Consiglio Nr. 1/2 31 del 29/04/2016.
Attesto che la presente copia cartacea 1/2 conforme all'originale informatico, sottoscritto con firma digitale, il cui certificato 1/2 intestato a LAURA RAVECCHI, MARIA GIOVANNA GAMBAZZA Documento stampato il giorno 11/05/2016 da Macchidani Stefania.
Il Segretario Comunale Dott.ssa Laura Ravecchi

VERIFICA EQUILIBRI

EQUILIBRIO ECONOMICO-FINANZIARIO			COMPETENZA (ACCERT.E IMPEGNI IMPUTATI AL 2015)
Fondo di cassa all'inizio dell'esercizio		1.468.321,89	
A) Fondo pluriennale vincolato per spese correnti iscritto in entrata	(+)		0,00
AA) Recupero disavanzo di amministrazione esercizio precedente	(+)		0,00
B) Entrate Titoli 1.00 - 2.00 - 3.00	(+)		7.394.452,62
di cui per estinzione anticipata di prestiti			0,00
C) Entrate Titolo 4.02.06 - Contributi agli investimenti direttamente destinati al rimborso dei prestiti da amministrazioni pubbliche	(+)		0,00
D) Spese Titolo 1.00 - Spese correnti	(-)		6.353.366,26
DD) Fondo pluriennale vincolato di parte corrente (di spesa)	(-)		2.030,08
E) Spese Titolo 2.04 - Trasferimenti in conto capitale	(-)		9.253,42
F) Spese Titolo 4.00 - Quote di capitale amm.to dei mutui e prestiti obbligazionari	(-)		771.589,56
di cui per estinzione anticipata di prestiti			0,00
G) Somma finale (G=A-AA+B+C-D-DD-E-F)			258.213,30
ALTRE POSTE DIFFERENZIALI, PER ECCEZIONI PREVISTE DA NORME DI LEGGE E DAI PRINCIPI CONTABILI, CHE HANNO EFFETTO SULL' EQUILIBRIO EX ARTICOLO 162, COMMA 6, DEL TESTO UNICO DELLE LEGGI SULL'ORDINAMENTO DEGLI ENTI LOCALI			
H) Utilizzo avanzo di amministrazione per spese correnti	(+)		0,00
di cui per estinzione anticipata di prestiti			0,00
I) Entrate di parte capitale destinate a spese correnti in base a specifiche disposizioni di legge o dei principi contabili	(+)		0,00
di cui per estinzione anticipata di prestiti			0,00
L) Entrate di parte corrente destinate a spese di investimento in base a specifiche disposizioni di legge o dei principi contabili	(-)		0,00
M) Entrate da accensione di prestiti destinate a estinzione anticipata dei prestiti	(+)		0,00
EQUILIBRIO DI PARTE CORRENTE (**)		O=G+H+I-L+M	258.213,30

COPIA CARTACEA DI ORIGINALE DIGITALE - Delibera di Consiglio N. 1/2 31 del 29/04/2016.
Attesto che la presente copia cartacea 1/2 conforme all'originale informatico, sottoscritto con firma digitale, il cui certificato 1/2 intestato a LAURA RAVECCHI, MARIA GIOVANNA GAMBAZZA Documento stampato il giorno 11/05/2016 da Macchidani Stefania.
Il Segretario Comunale Dott.ssa Laura Ravecchi

VERIFICA EQUILIBRI

EQUILIBRIO ECONOMICO-FINANZIARIO			COMPETENZA (ACCERT.E IMPEGNI IMPUTATI AL 2015)
P) Utilizzo avanzo di amministrazione per spese di investimento	(+)		0,00
Q) Fondo pluriennale vincolato per spese in conto capitale iscritto in entrata	(+)		183.477,18
R) Entrate Titoli 4.00-5.00-6.00	(+)		606.543,59
C) Entrate Titolo 4.02.06 - Contributi agli investimenti direttamente destinati al rimborso dei prestiti da amministrazioni pubbliche	(-)		0,00
I) Entrate di parte capitale destinate a spese correnti in base a specifiche disposizioni di legge o dei principi contabili	(-)		0,00
S1) Entrate Titolo 5.02 per Riscossioni di crediti	(-)		0,00
S2) Entrate Titolo 5.03 per Riscossione crediti di medio-lungo termine	(-)		0,00
T) Entrate Titolo 5.04 relative a Altre entrate per riduzioni di attività finanziarie	(-)		0,00
L) Entrate di parte corrente destinate a spese di investimento in base a specifiche disposizioni di legge o dei principi contabili	(+)		0,00
U) Spese Titolo 2.00 - Spese in conto capitale	(-)		668.954,69
UU) Fondo pluriennale vincolato in c/capitale (di spesa)	(-)		478.883,14
V) Spese Titolo 3.01 per Acquisizioni di attività finanziarie	(+)		0,00
E) Spese Titolo 2.04 - Trasferimenti in conto capitale	(+)		9.253,42
EQUILIBRIO DI PARTE CAPITALE Z = P+Q+R-C-I-S1-S2-T+L-U-UU-V+E			-348.563,64
S1) Entrate Titolo 5.02 per Riscossioni di crediti	(+)		0,00
S2) Entrate Titolo 5.03 per Riscossione crediti di medio-lungo termine	(+)		0,00
T) Entrate Titolo 5.04 relative a Altre entrate per riduzioni di attività finanziarie	(+)		0,00
X1) Spese Titolo 3.02 per Concessione crediti di breve termine	(-)		0,00
X2) Spese Titolo 3.03 per Concessione crediti di medio-lungo termine	(-)		0,00
Y) Spese Titolo 3.04 per Altre spese per incremento di attività finanziarie	(-)		0,00
EQUILIBRIO FINALE W = O+Z+S1+S2+T-X1-X2-Y			-90.350,34

(*) La somma algebrica finale non può essere inferiore a zero per il rispetto della disposizione di cui all'articolo 162 del testo unico delle leggi sull'ordinamento degli enti locali.

PROSPETTO DIMOSTRATIVO DEL RISULTATO DI AMMINISTRAZIONE ESERCIZIO 2015

		GESTIONE		
		RESIDUI	COMPETENZA	TOTALE
Fondo cassa al 1° gennaio				1.468.321,89
RISCOSSIONI	+	1.523.100,57	6.820.256,76	8.343.357,33
PAGAMENTI	-	1.323.373,01	6.639.310,90	7.962.683,91
SALDO DI CASSA AL 31 DICEMBRE	=			1.848.995,31
PAGAMENTI per azioni esecutive non regolarizzate al 31 dicembre	-			0,00
FONDO DI CASSA AL 31 DICEMBRE	=			1.848.995,31
RESIDUI ATTIVI	+	1.182.489,31	1.899.125,93	3.081.615,24
<i>di cui derivanti da accertamenti di tributi effettuati sulla base della stima del dipartimento delle finanze</i>		0,00	0,00	0,00
RESIDUI PASSIVI	-	206.350,98	1.872.987,93	2.079.338,91
FONDO PLURIENNALE VINCOLATO PER SPESE CORRENTI	-			2.030,08
FONDO PLURIENNALE VINCOLATO PER SPESE IN CONTO CAPITALE	-			478.883,14
RISULTATO DI AMMINISTRAZIONE AL 31 DICEMBRE 2015 (A)	=			2.370.358,42
Composizione del risultato di amministrazione al 31 dicembre 2015:				
Parte accantonata				
Fondo crediti di dubbia esigibilità al 31/12/2015				0,00
Totale parte accantonata (B)				0,00

Parte vincolata		
Vincoli derivanti da leggi e dai principi contabili		66.524,68
Vincoli derivanti da trasferimenti		1.186,33
Vincoli derivanti dalla contrazione di mutui		126.127,25
Vincoli formalmente attribuiti dall'ente		1.070.000,00
Altri vincoli da specificare		0,00
Totale parte vincolata (C)		1.263.838,26
Parte destinata agli investimenti		
Totale parte destinata agli investimenti (D)		501.954,06
Totale parte disponibile (E=A-B-C-D)		604.566,10
Se E è negativo, tale importo è iscritto tra le spese del bilancio di previsione come disavanzo da ripianare		

COMPOSIZIONE PER MISSIONI E PROGRAMMI DEL FONDO PLURIENNALE VINCOLATO DELL'ESERCIZIO 2015

MISSIONI E PROGRAMMI		Fondo pluriennale vincolato al 31 dicembre dell'esercizio 2014	Spese impegnate negli esercizi precedenti e imputate all'esercizio 2015 e coperte dal fondo pluriennale vincolato	Riaccertamento degli impegni di cui alla lettera b) effettuata nel corso dell'esercizio 2015 (cd. economie di impegno)	Quota del fondo pluriennale vincolato al 31 dicembre dell'esercizio 2014, non destinata ad essere utilizzata nell'esercizio 2015 e rinviata all'esercizio 2016 e successivi	Spese impegnate nell'esercizio 2015 con imputazione all'esercizio 2016 e coperte dal fondo pluriennale vincolato	Spese impegnate nell'esercizio 2015 con imputazione all'esercizio 2017 e coperte dal fondo pluriennale vincolato	Spese impegnate nell'esercizio 2015 con imputazione a esercizi successivi a quelli considerati nel bilancio pluriennale e coperte dal fondo pluriennale vincolato	Fondo pluriennale vincolato al 31 dicembre dell'esercizio 2015
		(a)	(b)	(x)	(c) = (a) - (b) - (x)	(d)	(e)	(f)	(g) = (c) + (d) + (e) + (f)
1	MISSIONE 1 - Servizi istituzionali, generali e di gestione								
1	Organi istituzionali	0,00	0,00	0,00	0,00	0,00	0,00	0,00	0,00
2	Segreteria generale	0,00	0,00	0,00	0,00	0,00	0,00	0,00	0,00
3	Gestione economica, finanziaria, programmazione e provveditorato	0,00	0,00	0,00	0,00	0,00	0,00	0,00	0,00
4	Gestione delle entrate tributarie e servizi fiscali	0,00	0,00	0,00	0,00	0,00	0,00	0,00	0,00
5	Gestione dei beni demaniali e patrimoniali	0,00	0,00	0,00	0,00	2.030,08	0,00	0,00	2.030,08
6	Ufficio tecnico	0,00	0,00	0,00	0,00	0,00	0,00	0,00	0,00
7	Elezioni e consultazioni popolari - Anagrafe e stato civile	0,00	0,00	0,00	0,00	0,00	0,00	0,00	0,00
8	Statistica e sistemi informativi	0,00	0,00	0,00	0,00	0,00	0,00	0,00	0,00
0	Risorse umane	0,00	0,00	0,00	0,00	0,00	0,00	0,00	0,00
1	Altri servizi generali	0,00	0,00	0,00	0,00	0,00	0,00	0,00	0,00
	Totale MISSIONE 01 - Servizi istituzionali, generali e di gestione	0,00	0,00	0,00	0,00	2.030,08	0,00	0,00	2.030,08
3	MISSIONE 3 - Ordine pubblico e sicurezza								
1	Polizia locale e amministrativa	0,00	0,00	0,00	0,00	0,00	0,00	0,00	0,00
2	Sistema integrato di sicurezza urbana	0,00	0,00	0,00	0,00	48.507,47	0,00	0,00	48.507,47
	Totale MISSIONE 03 - Ordine pubblico e sicurezza	0,00	0,00	0,00	0,00	48.507,47	0,00	0,00	48.507,47
4	MISSIONE 4 - Istruzione e diritto allo studio								
1	Istruzione prescolastica	0,00	0,00	0,00	0,00	0,00	0,00	0,00	0,00
2	Altri ordini di istruzione non universitaria	0,00	0,00	0,00	0,00	30.000,00	0,00	0,00	30.000,00
6	Servizi ausiliari all'istruzione	0,00	0,00	0,00	0,00	0,00	0,00	0,00	0,00
7	Diritto allo studio	0,00	0,00	0,00	0,00	0,00	0,00	0,00	0,00
	Totale MISSIONE 04 - Istruzione e diritto allo studio	0,00	0,00	0,00	0,00	30.000,00	0,00	0,00	30.000,00

COPIA CARTACEA DI ORIGINALE DIGITALE - Delibera di Consiglio Nr. 1/2 31 del 29/04/2016.
Attesto che la presente copia cartacea 1/2 conforme all'originale informatico, sottoscritto con firma digitale, il cui certificato 1/2 intestato a LAURA RAVECCHI, MARIA GIOVANNA GAMBAZZA Documento stampato il giorno 11/05/2016 da Macchidani Stefania.
Il Segretario Comunale Dott.ssa Laura Ravecchi

Allegato b) al Rendiconto - Fondo pluriennale vincolato

MISSIONI E PROGRAMMI		Fondo pluriennale vincolato al 31 dicembre dell'esercizio 2014	Spese impegnate negli esercizi precedenti e imputate all'esercizio 2015 e coperte dal fondo pluriennale vincolato	Riaccertamento degli impegni di cui alla lettera b) effettuata nel corso dell'esercizio 2015 (cd. economie di impegno)	Quota del fondo pluriennale vincolato al 31 dicembre dell'esercizio 2014, non destinata ad essere utilizzata nell'esercizio 2015 e rinviata all'esercizio 2016 e successivi	Spese impegnate nell'esercizio 2015 con imputazione all'esercizio 2016 e coperte dal fondo pluriennale vincolato	Spese impegnate nell'esercizio 2015 con imputazione all'esercizio 2017 e coperte dal fondo pluriennale vincolato	Spese impegnate nell'esercizio 2015 con imputazione a esercizi successivi a quelli considerati nel bilancio pluriennale e coperte dal fondo pluriennale vincolato	Fondo pluriennale vincolato al 31 dicembre dell'esercizio 2015
		(a)	(b)	(x)	(c) = (a) - (b) - (x)	(d)	(e)	(f)	(g) = (c) + (d) + (e) + (f)
5	MISSIONE 5 - Tutela e valorizzazione dei beni e attività culturali								
1	Valorizzazione dei beni di interesse storico	0,00	0,00	0,00	0,00	0,00	0,00	0,00	0,00
2	Attività culturali e interventi diversi nel settore culturale	0,00	0,00	0,00	0,00	40.000,00	0,00	0,00	40.000,00
	Totale MISSIONE 05 - Tutela e valorizzazione dei beni e attività culturali	0,00	0,00	0,00	0,00	40.000,00	0,00	0,00	40.000,00
6	MISSIONE 6 - Politiche giovanili, sport e tempo libero								
1	Sport e tempo libero	0,00	0,00	0,00	0,00	0,00	0,00	0,00	0,00
2	Giovani	0,00	0,00	0,00	0,00	0,00	0,00	0,00	0,00
	Totale MISSIONE 06 - Politiche giovanili, sport e tempo libero	0,00	0,00	0,00	0,00	0,00	0,00	0,00	0,00
7	MISSIONE 7 - Turismo								
1	Sviluppo e valorizzazione del turismo	0,00	0,00	0,00	0,00	0,00	0,00	0,00	0,00
	Totale MISSIONE 07 - Turismo	0,00	0,00	0,00	0,00	0,00	0,00	0,00	0,00
8	MISSIONE 8 - Assetto del territorio ed edilizia abitativa								
1	Urbanistica e assetto del territorio	39.739,78	17.538,26	8,79	22.192,73	0,00	0,00	0,00	22.192,73
2	Edilizia residenziale pubblica e locale e piani di edilizia economico-popolare	113.654,36	38.278,11	38.668,54	36.707,71	33.837,31	0,00	0,00	70.545,02
	Totale MISSIONE 08 - Assetto del territorio ed edilizia abitativa	153.394,14	55.816,37	38.677,33	58.900,44	33.837,31	0,00	0,00	92.737,75
9	MISSIONE 9 - Sviluppo sostenibile e tutela del territorio e dell'ambiente								
2	Tutela, valorizzazione e recupero ambientale	10.585,00	10.585,00	0,00	0,00	0,00	0,00	0,00	0,00
3	Rifiuti	0,00	0,00	0,00	0,00	0,00	0,00	0,00	0,00
4	Servizio idrico integrato	0,00	0,00	0,00	0,00	0,00	0,00	0,00	0,00
8	Qualità dell'aria e riduzione dell'inquinamento	0,00	0,00	0,00	0,00	0,00	0,00	0,00	0,00

COPIA CARTACEA DI ORIGINALE DIGITALE - Delibera di Consiglio N. 1/2 del 29/04/2016.
Attesto che la presente copia cartacea 1/2 conforme all'originale informatico, sottoscritto con firma digitale, il cui certificato 1/2 intestato a LAURA RAVECCHI, MARIA GIOVANNA GAMBAZZA Documento stampato il giorno 11/05/2016 da Macchidani Stefania.
Il Segretario Comunale Dott.ssa Laura Ravecchi

Allegato b) al Rendiconto - Fondo pluriennale vincolato

MISSIONI E PROGRAMMI		Fondo pluriennale vincolato al 31 dicembre dell'esercizio 2014	Spese impegnate negli esercizi precedenti e imputate all'esercizio 2015 e coperte dal fondo pluriennale vincolato	Riaccertamento degli impegni di cui alla lettera b) effettuata nel corso dell'esercizio 2015 (cd. economie di impegno)	Quota del fondo pluriennale vincolato al 31 dicembre dell'esercizio 2014, non destinata ad essere utilizzata nell'esercizio 2015 e rinviata all'esercizio 2016 e successivi	Spese impegnate nell'esercizio 2015 con imputazione all'esercizio 2016 e coperte dal fondo pluriennale vincolato	Spese impegnate nell'esercizio 2015 con imputazione all'esercizio 2017 e coperte dal fondo pluriennale vincolato	Spese impegnate nell'esercizio 2015 con imputazione a esercizi successivi a quelli considerati nel bilancio pluriennale e coperte dal fondo pluriennale vincolato	Fondo pluriennale vincolato al 31 dicembre dell'esercizio 2015
		(a)	(b)	(x)	(c) = (a) - (b) - (x)	(d)	(e)	(f)	(g) = (c) + (d) + (e) + (f)
	Totale MISSIONE 09 - Sviluppo sostenibile e tutela del territorio e dell'ambiente	10.585,00	10.585,00	0,00	0,00	0,00	0,00	0,00	0,00
0	MISSIONE 10 - Trasporti e diritto alla mobilità								
5	Viabilità e infrastrutture stradali	0,00	9.742,86	0,00	-9.742,86	259.080,78	0,00	0,00	249.337,92
	Totale MISSIONE 10 - Trasporti e diritto alla mobilità	0,00	9.742,86	0,00	-9.742,86	259.080,78	0,00	0,00	249.337,92
2	MISSIONE 12 - Diritti sociali, politiche sociali e famiglia								
1	Interventi per l'infanzia e i minori e per asili nido	0,00	0,00	0,00	0,00	0,00	0,00	0,00	0,00
2	Interventi per la disabilità	0,00	0,00	0,00	0,00	0,00	0,00	0,00	0,00
3	Interventi per gli anziani	0,00	0,00	0,00	0,00	0,00	0,00	0,00	0,00
4	Interventi per soggetti a rischio di esclusione sociale	0,00	0,00	0,00	0,00	0,00	0,00	0,00	0,00
5	Interventi per le famiglie	0,00	0,00	0,00	0,00	0,00	0,00	0,00	0,00
6	Interventi per il diritto alla casa	0,00	0,00	0,00	0,00	0,00	0,00	0,00	0,00
7	Programmazione e governo della rete dei servizi socio-sanitari e sociali	0,00	0,00	0,00	0,00	0,00	0,00	0,00	0,00
8	Cooperazione e associazionismo	19.498,04	19.498,04	0,00	0,00	0,00	0,00	0,00	0,00
9	Servizio necroscopico e cimiteriale	0,00	0,00	0,00	0,00	0,00	0,00	0,00	0,00
	Totale MISSIONE 12 - Diritti sociali, politiche sociali e famiglia	19.498,04	19.498,04	0,00	0,00	0,00	0,00	0,00	0,00
4	MISSIONE 14 - Sviluppo economico e competitività								
2	Commercio - reti distributive - tutela dei consumatori	0,00	0,00	0,00	0,00	0,00	0,00	0,00	0,00
	Totale MISSIONE 14 - Sviluppo economico e competitività	0,00	0,00	0,00	0,00	0,00	0,00	0,00	0,00
5	MISSIONE 15 - Politiche per il lavoro e la formazione professionale								
1	Servizi per lo sviluppo del mercato del lavoro	0,00	0,00	0,00	0,00	0,00	0,00	0,00	0,00
	Totale MISSIONE 15 - Politiche per il lavoro e la formazione professionale	0,00	0,00	0,00	0,00	0,00	0,00	0,00	0,00

COPIA CARTACEA DI ORIGINALE DIGITALE - Delibera di Consiglio N. 1/2 del 29/04/2016.
Attesto che la presente copia cartacea è conforme all'originale informatico, sottoscritto con firma digitale, il cui certificato è intestato a LAURA RAVECCHI, MARIA GIOVANNA GAMBAZZA Documento stampato il giorno 11/05/2016 da Macchidani Stefania.
Il Segretario Comunale Dott.ssa Laura Ravecchi

Allegato b) al Rendiconto - Fondo pluriennale vincolato

MISSIONI E PROGRAMMI		Fondo pluriennale vincolato al 31 dicembre dell'esercizio 2014	Spese impegnate negli esercizi precedenti e imputate all'esercizio 2015 e coperte dal fondo pluriennale vincolato	Riaccertamento degli impegni di cui alla lettera b) effettuata nel corso dell'esercizio 2015 (cd. economie di impegno)	Quota del fondo pluriennale vincolato al 31 dicembre dell'esercizio 2014, non destinata ad essere utilizzata nell'esercizio 2015 e rinviata all'esercizio 2016 e successivi	Spese impegnate nell'esercizio 2015 con imputazione all'esercizio 2016 e coperte dal fondo pluriennale vincolato	Spese impegnate nell'esercizio 2015 con imputazione all'esercizio 2017 e coperte dal fondo pluriennale vincolato	Spese impegnate nell'esercizio 2015 con imputazione a esercizi successivi a quelli considerati nel bilancio pluriennale e coperte dal fondo pluriennale vincolato	Fondo pluriennale vincolato al 31 dicembre dell'esercizio 2015
		(a)	(b)	(x)	(c) = (a) - (b) - (x)	(d)	(e)	(f)	(g) = (c) + (d) + (e) + (f)
7	MISSIONE 17 - Energia e diversificazione delle fonti energetiche								
1	Fonti energetiche	0,00	0,00	0,00	0,00	18.300,00	0,00	0,00	18.300,00
	Totale MISSIONE 17 - Energia e diversificazione delle fonti energetiche	0,00	0,00	0,00	0,00	18.300,00	0,00	0,00	18.300,00
0	MISSIONE 20 - Fondi e accantonamenti								
1	Fondo di riserva	0,00	0,00	0,00	0,00	0,00	0,00	0,00	0,00
2	Fondo crediti di dubbia esigibilità	0,00	0,00	0,00	0,00	0,00	0,00	0,00	0,00
	Totale MISSIONE 20 - Fondi e accantonamenti	0,00	0,00	0,00	0,00	0,00	0,00	0,00	0,00
0	MISSIONE 50 - Debito pubblico								
2	Quota capitale ammortamento mutui e prestiti obbligazionari	0,00	0,00	0,00	0,00	0,00	0,00	0,00	0,00
	Totale MISSIONE 50 - Debito pubblico	0,00	0,00	0,00	0,00	0,00	0,00	0,00	0,00
0	MISSIONE 60 - Anticipazioni finanziarie								
1	Restituzione anticipazione di tesoreria	0,00	0,00	0,00	0,00	0,00	0,00	0,00	0,00
	Totale MISSIONE 60 - Anticipazioni finanziarie	0,00	0,00	0,00	0,00	0,00	0,00	0,00	0,00
9	MISSIONE 99 - Servizi per conto terzi								
1	Servizi per conto terzi e Partite di giro	0,00	0,00	0,00	0,00	0,00	0,00	0,00	0,00
	Totale MISSIONE 99 - Servizi per conto terzi	0,00	0,00	0,00	0,00	0,00	0,00	0,00	0,00
	TOTALE	183.477,18	95.642,27	38.677,33	49.157,58	431.755,64	0,00	0,00	480.913,22

PROSPETTO DELLE ENTRATE DI BILANCIO PER TITOLI, TIPOLOGIE E CATEGORIE
ACCERTAMENTI

TITOLO TIPOLOGIA CATEGORIA	DENOMINAZIONE	Totale	di cui entrate non ricorrenti
	ENTRATE CORRENTI DI NATURA TRIBUTARIA, CONTRIBUTIVA E PEREQUATIVA		
1010100	Tipologia 101: Imposte, tasse e proventi assimilati	5.281.517,84	0,00
1010106	Imposta municipale propria	2.418.957,65	0,00
1010108	Imposta comunale sugli immobili (ICI)	124.013,97	0,00
1010116	Addizionale comunale IRPEF	700.000,00	0,00
1010151	Tassa smaltimento rifiuti solidi urbani	0,00	0,00
1010153	Imposta comunale sulla pubblicità e diritto sulle pubbliche affissioni	7.626,50	0,00
1010161	Tributo comunale sui rifiuti e sui servizi	1.324.284,11	0,00
1010176	Tassa sui servizi comunali (TASI)	705.213,24	0,00
1010198	Altre imposte sostitutive n.a.c.	1.422,37	0,00
1010400	Tipologia 104: Compartecipazioni di tributi	0,00	0,00
1010408	Tributo provinciale deposito in discarica dei rifiuti solidi	0,00	0,00
1030100	Tipologia 301: Fondi perequativi da Amministrazioni Centrali	66.204,00	0,00
1030101	Fondi perequativi dallo Stato	66.204,00	0,00
1000000	TOTALE TITOLO 1	5.347.721,84	0,00
	TRASFERIMENTI CORRENTI		
2010100	Tipologia 101: Trasferimenti correnti da Amministrazioni pubbliche	265.363,71	0,00
2010101	Trasferimenti correnti da Amministrazioni CENTRALI	222.479,92	0,00
2010102	Trasferimenti correnti da Amministrazioni LOCALI	42.883,79	0,00
2000000	TOTALE TITOLO 2	265.363,71	0,00

COPIA CARTACEA DI ORIGINALE DIGITALE - Delibera di Consiglio N. 1/2 del 29/04/2016.
Attesto che la presente copia cartacea 1/2 conforme all'originale informatico, sottoscritto con firma digitale, il cui certificato 1/2 intestato a LAURA RAVECCHI, MARIA GIOVANNA GAMBAZZA Documento stampato il giorno 11/05/2016 da Macchidani Stefania.
Il Segretario Comunale Dott.ssa Laura Ravecchi

TITOLO TIPOLOGIA CATEGORIA	DENOMINAZIONE	Totale	di cui entrate non ricorrenti
	ENTRATE EXTRATRIBUTARIE		
3010000	Tipologia 100: Vendita di beni e servizi e proventi derivanti dalla gestione dei beni	1.096.967,15	0,00
3010200	Entrate dalla vendita e dall'erogazione di servizi	607.831,23	0,00
3010300	Proventi derivanti dalla gestione dei beni	489.135,92	0,00
3020000	Tipologia 200: Proventi derivanti dall'attività di controllo e repressione delle irregolarità e degli illeciti	53.881,30	0,00
3020300	Entrate da Imprese derivanti dall'attività di controllo e repressione delle irregolarità e degli illeciti	53.881,30	0,00
3030000	Tipologia 300: Interessi attivi	3.063,50	0,00
3030200	Interessi attivi da titoli e finanziamenti a medio - lungo termine	3.063,50	0,00
3040000	Tipologia 400: Altre entrate da redditi da capitale	90,57	0,00
3040300	Entrate derivanti dalla distribuzione di utili e avanzi	90,57	0,00
3050000	Tipologia 500: Rimborsi e altre entrate correnti	627.364,55	0,00
3050200	Rimborsi in entrata	167.100,09	0,00
3059900	Altre entrate correnti n.a.c.	460.264,46	0,00
3000000	TOTALE TITOLO 3	1.781.367,07	0,00
	ENTRATE IN CONTO CAPITALE		
4020000	Tipologia 200: Contributi agli investimenti	471.519,63	0,00
4020100	Contributi agli investimenti da amministrazioni pubbliche	369.913,23	0,00
4020200	Contributi agli investimenti da Famiglie	0,00	0,00
4020300	Contributi agli investimenti da Imprese	101.606,40	0,00
4020400	Contributi agli investimenti da Istituzioni Sociali Private	0,00	0,00
4040000	Tipologia 400: Entrate da alienazione di beni materiali e immateriali	2.350,97	0,00
4040100	Alienazione di beni materiali	2.350,97	0,00
4050000	Tipologia 500: Altre entrate in conto capitale	132.672,99	0,00

Allegato d) al Rendiconto - Entrate per categorie

TITOLO TIPOLOGIA CATEGORIA	DENOMINAZIONE	Totale	di cui entrate non ricorrenti
4050100	Permessi da costruire	132.672,99	0,00
4000000	TOTALE TITOLO 4	606.543,59	0,00
5010000	ENTRATE DA RIDUZIONE DI ATTIVITÀ FINANZIARIE		
5010000	Tipologia 100: Alienazione di attività finanziarie	0,00	0,00
5010100	Alienazione di azioni e partecipazioni e conferimenti di capitale	0,00	0,00
5000000	TOTALE TITOLO 5	0,00	0,00
6030000	ACCENSIONE DI PRESTITI		
6030000	Tipologia 300: Accensione Mutui e altri finanziamenti a medio lungo termine	0,00	0,00
6030100	Accensione mutui e altri finanziamenti a medio lungo termine	0,00	0,00
6000000	TOTALE TITOLO 6	0,00	0,00
7010000	ANTICIPAZIONI DA ISTITUTO TESORIERE/CASSIERE		
7010000	Tipologia 100: Anticipazioni da istituto tesoriere/cassiere	0,00	0,00
7010100	Anticipazioni da istituto tesoriere/cassiere	0,00	0,00
7000000	TOTALE TITOLO 7	0,00	0,00
9010000	ENTRATE PER CONTO DI TERZI E PARTITE DI GIRO		
9010000	Tipologia 100: Entrate per partite di giro	325.903,94	0,00
9010100	Altre ritenute	0,00	0,00
9010200	Ritenute su redditi da lavoro dipendente	318.903,94	0,00
9019900	Altre entrate per partite di giro	7.000,00	0,00
9020000	Tipologia 200: Entrate per conto terzi	392.482,54	0,00
9020100	Rimborsi per acquisto di beni e servizi per conto terzi	93.249,66	0,00
9020400	Depositi di/preso terzi	1.000,00	0,00
9029900	Altre entrate per conto terzi	298.232,88	0,00

TITOLO TIPOLOGIA CATEGORIA	DENOMINAZIONE	Totale	di cui entrate non ricorrenti
9000000	TOTALE TITOLO 9	718.386,48	0,00
TOTALE GENERALE DELLE ENTRATE		8.719.382,69	0,00

PROSPETTO DELLE SPESE DI BILANCIO PER MISSIONI, PROGRAMMI E MACROAGGREGATI

SPESE CORRENTI - IMPEGNI
Esercizio finanziario 2015

MISSIONI E PROGRAMMI \ MACROAGGREGATI		Redditi da lavoro dipendente	Imposte e tasse a carico dell'ente	Acquisto di beni e servizi	Trasferimenti correnti	Trasferimenti di tributi (solo per le Regioni)	Fondi perequativi (solo per le Regioni)	Interessi passivi	Altre spese per redditi da capitale	Rimborsi e poste correttive delle entrate	Altre spese correnti	Totale
		101	102	103	104	105	106	107	108	109	110	100
01	MISSIONE 1 - Servizi istituzionali, generali e di gestione											
01	Organi istituzionali	0,00	5.713,15	87.119,68	0,00	0,00	0,00	0,00	0,00	0,00	4.615,43	97.448,26
02	Segreteria generale	233.227,05	21.639,89	166.453,73	10.097,05	0,00	0,00	0,00	0,00	0,00	13.500,00	444.917,72
03	Gestione economica, finanziaria, programmazione e provveditorato	112.603,80	20.911,93	6.296,89	0,00	0,00	0,00	0,00	0,00	0,00	55.975,33	195.787,95
04	Gestione delle entrate tributarie e servizi fiscali	0,00	0,00	15.281,61	0,00	0,00	0,00	0,00	0,00	844,00	0,00	16.125,61
05	Gestione dei beni demaniali e patrimoniali	0,00	2.307,97	325.513,75	14.500,00	0,00	0,00	50.000,00	0,00	0,00	64.059,46	456.381,18
06	Ufficio tecnico	197.374,34	12.872,35	7.482,99	0,00	0,00	0,00	0,00	0,00	0,00	0,00	217.729,68
07	Elezioni e consultazioni popolari - Anagrafe e stato civile	59.000,00	3.901,50	488,00	18,33	0,00	0,00	0,00	0,00	0,00	0,00	63.407,83
08	Statistica e sistemi informativi	882,00	0,00	0,00	0,00	0,00	0,00	0,00	0,00	0,00	0,00	882,00
10	Risorse umane	177.692,36	7.137,15	3.820,00	0,00	0,00	0,00	0,00	0,00	0,00	0,00	188.649,51
11	Altri servizi generali	0,00	1.108,14	0,00	537.781,06	0,00	0,00	0,00	0,00	0,00	0,00	538.889,20
	TOTALE MISSIONE 1 - Servizi istituzionali, generali e di gestione	780.779,55	75.592,08	612.456,65	562.396,44	0,00	0,00	50.000,00	0,00	844,00	138.150,22	2.220.218,94
03	MISSIONE 3 - Ordine pubblico e sicurezza											
01	Polizia locale e amministrativa	28.696,57	1.900,28	4.297,76	0,00	0,00	0,00	0,00	0,00	0,00	0,00	34.894,61
02	Sistema integrato di sicurezza urbana	0,00	0,00	0,00	0,00	0,00	0,00	0,00	0,00	0,00	0,00	0,00
	TOTALE MISSIONE 3 - Ordine pubblico e sicurezza	28.696,57	1.900,28	4.297,76	0,00	0,00	0,00	0,00	0,00	0,00	0,00	34.894,61
04	MISSIONE 4 - Istruzione e diritto allo studio											

Allegato e) al Rendiconto - Spese per macroaggregati

MISSIONI E PROGRAMMI \ MACROAGGREGATI		Redditi da lavoro dipendente	Imposte e tasse a carico dell'ente	Acquisto di beni e servizi	Trasferimenti correnti	Trasferimenti di tributi (solo per le Regioni)	Fondi perequativi (solo per le Regioni)	Interessi passivi	Altre spese per redditi da capitale	Rimborsi e poste correttive delle entrate	Altre spese correnti	Totale
		101	102	103	104	105	106	107	108	109	110	100
01	Istruzione prescolastica	0,00	0,00	13.098,39	41.650,00	0,00	0,00	0,00	0,00	0,00	0,00	54.748,39
02	Altri ordini di istruzione non universitaria	0,00	0,00	158.125,57	18.000,00	0,00	0,00	12.180,88	0,00	0,00	0,00	188.306,45
06	Servizi ausiliari all'istruzione	50.142,97	0,00	139.603,26	0,00	0,00	0,00	0,00	0,00	0,00	3.856,00	193.602,23
07	Diritto allo studio	0,00	0,00	0,00	32.726,72	0,00	0,00	0,00	0,00	0,00	0,00	32.726,72
TOTALE MISSIONE 4 - Istruzione e diritto allo studio		50.142,97	0,00	310.827,22	92.376,72	0,00	0,00	12.180,88	0,00	0,00	3.856,00	469.383,79
05	MISSIONE 5 - Tutela e valorizzazione dei beni e attività culturali											
01	Valorizzazione dei beni di interesse storico	0,00	0,00	1.213,52	1.000,00	0,00	0,00	8.000,00	0,00	0,00	0,00	10.213,52
02	Attività culturali e interventi diversi nel settore culturale	14.574,61	2.184,51	239.429,56	219.077,94	0,00	0,00	52.000,00	0,00	0,00	0,00	527.266,62
TOTALE MISSIONE 5 - Tutela e valorizzazione dei beni e attività culturali		14.574,61	2.184,51	240.643,08	220.077,94	0,00	0,00	60.000,00	0,00	0,00	0,00	537.480,14
06	MISSIONE 6 - Politiche giovanili, sport e tempo libero											
01	Sport e tempo libero	0,00	621,35	91.002,58	51.000,00	0,00	0,00	18.000,00	0,00	0,00	0,00	160.623,93
02	Giovani	0,00	0,00	32.110,11	0,00	0,00	0,00	0,00	0,00	0,00	0,00	32.110,11
TOTALE MISSIONE 6 - Politiche giovanili, sport e tempo libero		0,00	621,35	123.112,69	51.000,00	0,00	0,00	18.000,00	0,00	0,00	0,00	192.734,04
07	MISSIONE 7 - Turismo											
01	Sviluppo e valorizzazione del turismo	0,00	0,00	2.348,50	0,00	0,00	0,00	0,00	0,00	0,00	0,00	2.348,50
TOTALE MISSIONE 7 - Turismo		0,00	0,00	2.348,50	0,00	0,00	0,00	0,00	0,00	0,00	0,00	2.348,50
08	MISSIONE 8 - Assetto del territorio ed edilizia abitativa											
01	Urbanistica e assetto del territorio	0,00	0,00	0,00	0,00	0,00	0,00	0,00	0,00	0,00	0,00	0,00
02	Edilizia residenziale pubblica e locale e piani di edilizia economico-popolare	0,00	0,00	0,00	0,00	0,00	0,00	3.964,74	0,00	0,00	0,00	3.964,74
TOTALE MISSIONE 8 - Assetto del territorio ed edilizia abitativa		0,00	0,00	0,00	0,00	0,00	0,00	3.964,74	0,00	0,00	0,00	3.964,74
09	MISSIONE 9 - Sviluppo sostenibile e tutela del territorio e dell'ambiente											

COPIA CARTACEA DI ORIGINALE DIGITALE - Delibera di Consiglio N. 1/2 del 29/04/2016.
Attesto che la presente copia cartacea è conforme all'originale informatico, sottoscritto con firma digitale, il cui certificato è intestato a LAURA RAVECCHI, MARIA GIOVANNA GAMBAZZA Documento stampato il giorno 11/05/2016 da Macchidani Stefania.
Il Segretario Comunale Dott.ssa Laura Ravecchi

Allegato e) al Rendiconto - Spese per macroaggregati

MISSIONI E PROGRAMMI \ MACROAGGREGATI		Redditi da lavoro dipendente	Imposte e tasse a carico dell'ente	Acquisto di beni e servizi	Trasferimenti correnti	Trasferimenti di tributi (solo per le Regioni)	Fondi perequativi (solo per le Regioni)	Interessi passivi	Altre spese per redditi da capitale	Rimborsi e poste correttive delle entrate	Altre spese correnti	Totale
		101	102	103	104	105	106	107	108	109	110	100
02	Tutela, valorizzazione e recupero ambientale	0,00	0,00	129.427,21	500,00	0,00	0,00	0,00	0,00	0,00	0,00	129.927,21
03	Rifiuti	0,00	0,00	1.213.174,92	45.141,51	0,00	0,00	0,00	0,00	1.815,04	368,49	1.260.499,96
04	Servizio idrico integrato	0,00	0,00	0,00	0,00	0,00	0,00	7.358,35	0,00	0,00	0,00	7.358,35
08	Qualità dell'aria e riduzione dell'inquinamento	0,00	0,00	0,00	1.225,60	0,00	0,00	0,00	0,00	0,00	0,00	1.225,60
	TOTALE MISSIONE 9 - Sviluppo sostenibile e tutela del territorio e dell'ambiente	0,00	0,00	1.342.602,13	46.867,11	0,00	0,00	7.358,35	0,00	1.815,04	368,49	1.399.011,12
10	MISSIONE 10 - Trasporti e diritto alla mobilità											
05	Viabilità e infrastrutture stradali	0,00	0,00	95.315,71	200.000,00	0,00	0,00	134.250,75	0,00	0,00	0,00	429.566,46
	TOTALE MISSIONE 10 - Trasporti e diritto alla mobilità	0,00	0,00	95.315,71	200.000,00	0,00	0,00	134.250,75	0,00	0,00	0,00	429.566,46
12	MISSIONE 12 - Diritti sociali, politiche sociali e famiglia											
01	Interventi per l'infanzia e i minori e per asili nido	165.741,72	898,04	82.311,00	3.636,50	0,00	0,00	0,00	0,00	0,00	0,00	252.587,26
02	Interventi per la disabilità	0,00	0,00	0,00	0,00	0,00	0,00	0,00	0,00	0,00	0,00	0,00
03	Interventi per gli anziani	0,00	0,00	286.917,67	56.152,40	0,00	0,00	0,00	0,00	0,00	1.613,55	344.683,62
04	Interventi per soggetti a rischio di esclusione sociale	0,00	0,00	0,00	0,00	0,00	0,00	0,00	0,00	0,00	0,00	0,00
05	Interventi per le famiglie	0,00	0,00	22.098,56	26.848,89	0,00	0,00	0,00	0,00	0,00	18.781,00	67.728,45
06	Interventi per il diritto alla casa	0,00	0,00	3.294,00	0,00	0,00	0,00	0,00	0,00	0,00	0,00	3.294,00
07	Programmazione e governo della rete dei servizi sociosanitari e sociali	77.587,00	0,00	0,00	217.782,40	0,00	0,00	0,00	0,00	0,00	0,00	295.369,40
08	Cooperazione e associazionismo	0,00	0,00	487,40	0,00	0,00	0,00	0,00	0,00	0,00	0,00	487,40
09	Servizio necroscopico e cimiteriale	0,00	0,00	45.609,82	1.000,00	0,00	0,00	17.896,86	0,00	0,00	0,00	64.506,68
	TOTALE MISSIONE 12 - Diritti sociali, politiche sociali e famiglia	243.328,72	898,04	440.718,45	305.420,19	0,00	0,00	17.896,86	0,00	0,00	20.394,55	1.028.656,81
14	MISSIONE 14 - Sviluppo economico e competitività											
02	Commercio - reti distributive - tutela dei consumatori	0,00	0,00	0,00	26.814,92	0,00	0,00	0,00	0,00	0,00	0,00	26.814,92
	TOTALE MISSIONE 14 - Sviluppo economico e competitività	0,00	0,00	0,00	26.814,92	0,00	0,00	0,00	0,00	0,00	0,00	26.814,92

MISSIONI E PROGRAMMI \ MACROAGGREGATI		Redditi da lavoro dipendente	Imposte e tasse a carico dell'ente	Acquisto di beni e servizi	Trasferimenti correnti	Trasferimenti di tributi (solo per le Regioni)	Fondi perequativi (solo per le Regioni)	Interessi passivi	Altre spese per redditi da capitale	Rimborsi e poste correttive delle entrate	Altre spese correnti	Totale
		101	102	103	104	105	106	107	108	109	110	100
15	MISSIONE 15 - Politiche per il lavoro e la formazione professionale											
01	Servizi per lo sviluppo del mercato del lavoro	0,00	0,00	8.292,19	0,00	0,00	0,00	0,00	0,00	0,00	0,00	8.292,19
	TOTALE MISSIONE 15 - Politiche per il lavoro e la formazione professionale	0,00	0,00	8.292,19	0,00	0,00	0,00	0,00	0,00	0,00	0,00	8.292,19
17	MISSIONE 17 - Energia e diversificazione delle fonti energetiche											
01	Fonti energetiche	0,00	0,00	0,00	0,00	0,00	0,00	0,00	0,00	0,00	0,00	0,00
	TOTALE MISSIONE 17 - Energia e diversificazione delle fonti energetiche	0,00	0,00	0,00	0,00	0,00	0,00	0,00	0,00	0,00	0,00	0,00
20	MISSIONE 20 - Fondi e accantonamenti											
01	Fondo di riserva	0,00	0,00	0,00	0,00	0,00	0,00	0,00	0,00	0,00	0,00	0,00
02	Fondo crediti di dubbia esigibilità	0,00	0,00	0,00	0,00	0,00	0,00	0,00	0,00	0,00	0,00	0,00
	TOTALE MISSIONE 20 - Fondi e accantonamenti	0,00	0,00	0,00	0,00	0,00	0,00	0,00	0,00	0,00	0,00	0,00
60	MISSIONE 60 - Anticipazioni finanziarie											
01	Restituzione anticipazione di tesoreria	0,00	0,00	0,00	0,00	0,00	0,00	0,00	0,00	0,00	0,00	0,00
	TOTALE MISSIONE 60 - Anticipazioni finanziarie	0,00	0,00	0,00	0,00	0,00	0,00	0,00	0,00	0,00	0,00	0,00
TOTALE MACROAGGREGATI		1.117.522,42	81.196,26	3.180.614,38	1.504.953,32	0,00	0,00	303.651,58	0,00	2.659,04	162.769,26	6.353.366,26

PROSPETTO DELLE SPESE DI BILANCIO PER MISSIONI, PROGRAMMI E MACROAGGREGATI

SPESE IN CONTO CAPITALE E SPESE PER INCREMENTO DI ATTIVITA' FINANZIARIE

IMPEGNI

Esercizio finanziario 2015

SSIONI E PROGRAMMI \ MACROAGGREGATI		Tributi in conto capitale a carico dell'ente	Investimenti fissi lordi	Contributi agli investimenti	Trasferimenti in conto capitale	Altre spese in conto capitale	Totale SPESE IN CONTO CAPITALE	Acquisizioni di attività finanziarie	Concessione crediti di breve termine	Concessione crediti di medio - lungo termine	Altre spese per incremento di attività finanziarie	Totale SPESE PER INCREMENTO DI ATTIVITA' FINANZIARIE
		201	202	203	204	205	200	301	302	303	304	300
01	MISSIONE 1 - Servizi istituzionali, generali e di gestione											
01	Organi istituzionali	0,00	0,00	0,00	0,00	0,00	0,00	0,00	0,00	0,00	0,00	0,00
02	Segreteria generale	0,00	0,00	0,00	0,00	0,00	0,00	0,00	0,00	0,00	0,00	0,00
03	Gestione economica, finanziaria, programmazione e provveditorato	0,00	0,00	0,00	0,00	0,00	0,00	0,00	0,00	0,00	0,00	0,00
04	Gestione delle entrate tributarie e servizi fiscali	0,00	0,00	0,00	0,00	0,00	0,00	0,00	0,00	0,00	0,00	0,00
05	Gestione dei beni demaniali e patrimoniali	0,00	197.351,51	0,00	0,00	0,00	197.351,51	0,00	0,00	0,00	0,00	0,00
06	Ufficio tecnico	0,00	0,00	0,00	0,00	0,00	0,00	0,00	0,00	0,00	0,00	0,00
07	Elezioni e consultazioni popolari - Anagrafe e stato civile	0,00	0,00	0,00	0,00	0,00	0,00	0,00	0,00	0,00	0,00	0,00
08	Statistica e sistemi informativi	0,00	0,00	0,00	0,00	0,00	0,00	0,00	0,00	0,00	0,00	0,00
10	Risorse umane	0,00	0,00	0,00	0,00	0,00	0,00	0,00	0,00	0,00	0,00	0,00
11	Altri servizi generali	0,00	0,00	0,00	0,00	0,00	0,00	0,00	0,00	0,00	0,00	0,00
	TOTALE MISSIONE 1 - Servizi istituzionali, generali e di gestione	0,00	197.351,51	0,00	0,00	0,00	197.351,51	0,00	0,00	0,00	0,00	0,00
03	MISSIONE 3 - Ordine pubblico e sicurezza											
01	Polizia locale e amministrativa	0,00	0,00	0,00	0,00	0,00	0,00	0,00	0,00	0,00	0,00	0,00
02	Sistema integrato di sicurezza urbana	0,00	0,00	0,00	0,00	0,00	0,00	0,00	0,00	0,00	0,00	0,00
	TOTALE MISSIONE 3 - Ordine pubblico e sicurezza	0,00	0,00	0,00	0,00	0,00	0,00	0,00	0,00	0,00	0,00	0,00
04	MISSIONE 4 - Istruzione e diritto allo studio											

mento di bilancio: esercizio 2015

Pagina 51 di 62

Allegato e) al Rendiconto - Spese per macroaggregati

SSIONI E PROGRAMMI \ MACROAGGREGATI		Tributi in conto capitale a carico dell'ente	Investimenti fissi lordi	Contributi agli investimenti	Trasferimenti in conto capitale	Altre spese in conto capitale	Totale SPESE IN CONTO CAPITALE	Acquisizioni di attività finanziarie	Concessione crediti di breve termine	Concessione crediti di medio - lungo termine	Altre spese per incremento di attività finanziarie	Totale SPESE PER INCREMENTO DI ATTIVITA' FINANZIARIE
		201	202	203	204	205	200	301	302	303	304	300
01	Istruzione prescolastica	0,00	7.008,70	7.000,00	0,00	0,00	14.008,70	0,00	0,00	0,00	0,00	0,00
02	Altri ordini di istruzione non universitaria	0,00	21.595,07	0,00	0,00	0,00	21.595,07	0,00	0,00	0,00	0,00	0,00
06	Servizi ausiliari all'istruzione	0,00	0,00	0,00	0,00	0,00	0,00	0,00	0,00	0,00	0,00	0,00
07	Diritto allo studio	0,00	0,00	0,00	0,00	0,00	0,00	0,00	0,00	0,00	0,00	0,00
TOTALE MISSIONE 4 - Istruzione e diritto allo studio		0,00	28.603,77	7.000,00	0,00	0,00	35.603,77	0,00	0,00	0,00	0,00	0,00
05	MISSIONE 5 - Tutela e valorizzazione dei beni e attività culturali											
01	Valorizzazione dei beni di interesse storico	0,00	10.133,11	0,00	0,00	0,00	10.133,11	0,00	0,00	0,00	0,00	0,00
02	Attività culturali e interventi diversi nel settore culturale	0,00	27.879,00	0,00	0,00	0,00	27.879,00	0,00	0,00	0,00	0,00	0,00
TOTALE MISSIONE 5 - Tutela e valorizzazione dei beni e attività culturali		0,00	38.012,11	0,00	0,00	0,00	38.012,11	0,00	0,00	0,00	0,00	0,00
06	MISSIONE 6 - Politiche giovanili, sport e tempo libero											
01	Sport e tempo libero	0,00	3.021,94	0,00	0,00	0,00	3.021,94	0,00	0,00	0,00	0,00	0,00
02	Giovani	0,00	0,00	0,00	0,00	0,00	0,00	0,00	0,00	0,00	0,00	0,00
TOTALE MISSIONE 6 - Politiche giovanili, sport e tempo libero		0,00	3.021,94	0,00	0,00	0,00	3.021,94	0,00	0,00	0,00	0,00	0,00
07	MISSIONE 7 - Turismo											
01	Sviluppo e valorizzazione del turismo	0,00	0,00	0,00	0,00	0,00	0,00	0,00	0,00	0,00	0,00	0,00
TOTALE MISSIONE 7 - Turismo		0,00	0,00	0,00	0,00	0,00	0,00	0,00	0,00	0,00	0,00	0,00
08	MISSIONE 8 - Assetto del territorio ed edilizia abitativa											
01	Urbanistica e assetto del territorio	0,00	18.722,26	2.699,00	0,00	0,00	21.421,26	0,00	0,00	0,00	0,00	0,00
02	Edilizia residenziale pubblica e locale e piani di edilizia economico-popolare	0,00	38.278,11	0,00	0,00	0,00	38.278,11	0,00	0,00	0,00	0,00	0,00
TOTALE MISSIONE 8 - Assetto del territorio ed edilizia abitativa		0,00	57.000,37	2.699,00	0,00	0,00	59.699,37	0,00	0,00	0,00	0,00	0,00
09	MISSIONE 9 - Sviluppo sostenibile e tutela del territorio e dell'ambiente											

Allegato e) al Rendiconto - Spese per macroaggregati

SSIONI E PROGRAMMI \ MACROAGGREGATI		Tributi in conto capitale a carico dell'ente	Investimenti fissi lordi	Contributi agli investimenti	Trasferimenti in conto capitale	Altre spese in conto capitale	Totale SPESE IN CONTO CAPITALE	Acquisizioni di attività finanziarie	Concessione crediti di breve termine	Concessione crediti di medio - lungo termine	Altre spese per incremento di attività finanziarie	Totale SPESE PER INCREMENTO DI ATTIVITA' FINANZIARIE
		201	202	203	204	205	200	301	302	303	304	300
02	Tutela, valorizzazione e recupero ambientale	0,00	73.393,12	0,00	0,00	0,00	73.393,12	0,00	0,00	0,00	0,00	0,00
03	Rifiuti	0,00	0,00	0,00	0,00	0,00	0,00	0,00	0,00	0,00	0,00	0,00
04	Servizio idrico integrato	0,00	0,00	0,00	0,00	0,00	0,00	0,00	0,00	0,00	0,00	0,00
08	Qualità dell'aria e riduzione dell'inquinamento	0,00	0,00	0,00	0,00	0,00	0,00	0,00	0,00	0,00	0,00	0,00
TOTALE MISSIONE 9 - Sviluppo sostenibile e tutela del territorio e dell'ambiente		0,00	73.393,12	0,00	0,00	0,00	73.393,12	0,00	0,00	0,00	0,00	0,00
10	MISSIONE 10 - Trasporti e diritto alla mobilità											
05	Viabilità e infrastrutture stradali	0,00	224.347,24	0,00	9.253,42	0,00	233.600,66	0,00	0,00	0,00	0,00	0,00
TOTALE MISSIONE 10 - Trasporti e diritto alla mobilità		0,00	224.347,24	0,00	9.253,42	0,00	233.600,66	0,00	0,00	0,00	0,00	0,00
12	MISSIONE 12 - Diritti sociali, politiche sociali e famiglia											
01	Interventi per l'infanzia e i minori e per asili nido	0,00	0,00	0,00	0,00	0,00	0,00	0,00	0,00	0,00	0,00	0,00
02	Interventi per la disabilità	0,00	0,00	0,00	0,00	0,00	0,00	0,00	0,00	0,00	0,00	0,00
03	Interventi per gli anziani	0,00	0,00	0,00	0,00	0,00	0,00	0,00	0,00	0,00	0,00	0,00
04	Interventi per soggetti a rischio di esclusione sociale	0,00	0,00	0,00	0,00	0,00	0,00	0,00	0,00	0,00	0,00	0,00
05	Interventi per le famiglie	0,00	0,00	0,00	0,00	0,00	0,00	0,00	0,00	0,00	0,00	0,00
06	Interventi per il diritto alla casa	0,00	0,00	0,00	0,00	0,00	0,00	0,00	0,00	0,00	0,00	0,00
07	Programmazione e governo della rete dei servizi sociosanitari e sociali	0,00	0,00	0,00	0,00	0,00	0,00	0,00	0,00	0,00	0,00	0,00
08	Cooperazione e associazionismo	0,00	28.272,21	0,00	0,00	0,00	28.272,21	0,00	0,00	0,00	0,00	0,00
09	Servizio necroscopico e cimiteriale	0,00	0,00	0,00	0,00	0,00	0,00	0,00	0,00	0,00	0,00	0,00
TOTALE MISSIONE 12 - Diritti sociali, politiche sociali e famiglia		0,00	28.272,21	0,00	0,00	0,00	28.272,21	0,00	0,00	0,00	0,00	0,00
14	MISSIONE 14 - Sviluppo economico e competitività											
02	Commercio - reti distributive - tutela dei consumatori	0,00	0,00	0,00	0,00	0,00	0,00	0,00	0,00	0,00	0,00	0,00
TOTALE MISSIONE 14 - Sviluppo economico e competitività		0,00	0,00	0,00	0,00	0,00	0,00	0,00	0,00	0,00	0,00	0,00

SSIONI E PROGRAMMI \ MACROAGGREGATI		Tributi in conto capitale a carico dell'ente	Investimenti fissi lordi	Contributi agli investimenti	Trasferimenti in conto capitale	Altre spese in conto capitale	Totale SPESE IN CONTO CAPITALE	Acquisizioni di attività finanziarie	Concessione crediti di breve termine	Concessione crediti di medio - lungo termine	Altre spese per incremento di attività finanziarie	Totale SPESE PER INCREMENTO DI ATTIVITA' FINANZIARIE
		201	202	203	204	205	200	301	302	303	304	300
15	MISSIONE 15 - Politiche per il lavoro e la formazione professionale											
	01 Servizi per lo sviluppo del mercato del lavoro	0,00	0,00	0,00	0,00	0,00	0,00	0,00	0,00	0,00	0,00	0,00
	TOTALE MISSIONE 15 - Politiche per il lavoro e la formazione professionale	0,00	0,00	0,00	0,00	0,00	0,00	0,00	0,00	0,00	0,00	0,00
17	MISSIONE 17 - Energia e diversificazione delle fonti energetiche											
	01 Fonti energetiche	0,00	0,00	0,00	0,00	0,00	0,00	0,00	0,00	0,00	0,00	0,00
	TOTALE MISSIONE 17 - Energia e diversificazione delle fonti energetiche	0,00	0,00	0,00	0,00	0,00	0,00	0,00	0,00	0,00	0,00	0,00
20	MISSIONE 20 - Fondi e accantonamenti											
	01 Fondo di riserva	0,00	0,00	0,00	0,00	0,00	0,00	0,00	0,00	0,00	0,00	0,00
	02 Fondo crediti di dubbia esigibilità	0,00	0,00	0,00	0,00	0,00	0,00	0,00	0,00	0,00	0,00	0,00
	TOTALE MISSIONE 20 - Fondi e accantonamenti	0,00	0,00	0,00	0,00	0,00	0,00	0,00	0,00	0,00	0,00	0,00
TOTALE GENERALE DELLE SPESE		0,00	650.002,27	9.699,00	9.253,42	0,00	668.954,69	0,00	0,00	0,00	0,00	0,00

PROSPETTO DELLE SPESE DI BILANCIO PER MISSIONI, PROGRAMMI E MACROAGGREGATI

SPESE PER RIMBORSO DI PRESTITI - IMPEGNI

Esercizio finanziario 2015

MISSIONI E PROGRAMMI \ MACROAGGREGATI		Rimborso di titoli obbligazionari	Rimborso prestiti a breve termine	Rimborso mutui e altri finanziamenti a medio lungo termine	Rimborso di altre forme di indebitamento	Totale
		401	402	403	404	400
50	MISSIONE 50 - Debito pubblico					
02	Quota capitale ammortamento mutui e prestiti obbligazionari	0,00	0,00	771.589,56	0,00	771.589,56
	TOTALE MISSIONE 50 - Debito pubblico	0,00	0,00	771.589,56	0,00	771.589,56
	TOTALE MACROAGGREGATI	0,00	0,00	771.589,56	0,00	771.589,56

PROSPETTO DELLE SPESE DI BILANCIO PER MISSIONI, PROGRAMMI E MACROAGGREGATI

SPESE PER SERVIZI PER CONTO TERZI E PARTITE DI GIRO - IMPEGNI Esercizio finanziario 2015

MISSIONI E PROGRAMMI \ MACROAGGREGATI		Uscite per partite di giro	Uscite per conto terzi	Totale
		701	702	700
99	MISSIONE 99 - Servizi per conto terzi			
01	Servizi per conto terzi e Partite di giro	328.035,64	390.352,68	718.388,32
	TOTALE MISSIONE 99 - Servizi per conto terzi	328.035,64	390.352,68	718.388,32
	TOTALE MACROAGGREGATI	328.035,64	390.352,68	718.388,32

RIEPILOGO SPESE PER TITOLI E MACROAGGREGATI

IMPEGNI

TITOLI E MACROAGGREGATI DI SPESA		Totale
	SPESE CORRENTI	
101	Redditi da lavoro dipendente	1.117.522,42
102	Imposte e tasse a carico dell'ente	81.196,26
103	Acquisto di beni e servizi	3.180.614,38
104	Trasferimenti correnti	1.504.953,32
107	Interessi passivi	303.651,58
109	Rimborsi e poste correttive delle entrate	2.659,04
110	Altre spese correnti	162.769,26
100	TOTALE TITOLO 1	6.353.366,26
	SPESE IN CONTO CAPITALE	
201	Tributi in conto capitale a carico dell'ente	0,00
202	Investimenti fissi lordi	650.002,27
203	Contributi agli investimenti	9.699,00
204	Altri trasferimenti in conto capitale	9.253,42
205	Altre spese in conto capitale	0,00
200	TOTALE TITOLO 2	668.954,69
	RIMBORSO DI PRESTITI	
403	Rimborso mutui e altri finanziamenti a medio lungo termine	771.589,56
400	TOTALE TITOLO 4	771.589,56
	CHIUSURA ANTICIPAZIONI DA ISTITUTO TESORIERE/CASSIERE	
501	Chiusura Anticipazioni ricevute da istituto tesoriere/cassiere	0,00
500	TOTALE TITOLO 5	0,00

COPIA CARTACEA DI ORIGINALE DIGITALE - Delibera di Consiglio N. 1/2 del 29/04/2016.
Attesto che la presente copia cartacea è conforme all'originale informatico, sottoscritto con firma digitale, il cui certificato è intestato a LAURA RAVECCHI, MARIA GIOVANNA GAMBAZZA Documento stampato il giorno 11/05/2016 da Macchidani Stefania.
Il Segretario Comunale Dott.ssa Laura Ravecchi

TITOLI E MACROAGGREGATI DI SPESA		Totale
	SPESE PER CONTO TERZI E PARTITE DI GIRO	
701	Uscite per partite di giro	328.035,64
702	Uscite per conto terzi	390.352,68
700	TOTALE TITOLO 7	718.388,32
TOTALE IMPEGNI		8.512.298,83

**ACCERTAMENTI ASSUNTI NELL'ESERCIZIO DI RIFERIMENTO E NEGLI ESERCIZI PRECEDENTI IMPUTATI
ALL'ANNO SUCCESSIVO CUI SI RIFERISCE IL RENDICONTO E SEGUENTI**

TITOLI E TIPOLOGIE DI ENTRATA		Anno 2016		Anno 2017		Anni successivi
		Previsioni di competenza del bilancio pluriennale	Accertamenti	Previsioni di competenza del bilancio pluriennale	Accertamenti	Accertamenti
	TITOLO 1 - Entrate correnti di natura tributaria, contributiva e perequativa					
0101	Imposte, tasse e proventi assimilati	5.138.704,00	21.204,00	5.074.727,64	5.227,64	0,00
0104	Compartecipazioni di tributi	0,00	0,00	0,00	0,00	0,00
0301	Fondi perequativi da Amministrazioni Centrali	60.000,00	0,00	40.000,00	0,00	0,00
	TOTALE TITOLO 1	5.198.704,00	21.204,00	5.114.727,64	5.227,64	0,00
	TITOLO 2 - Trasferimenti correnti					
0101	Trasferimenti correnti da Amministrazioni pubbliche	219.626,00	6.996,00	146.930,00	0,00	0,00
	TOTALE TITOLO 2	219.626,00	6.996,00	146.930,00	0,00	0,00
	TITOLO 3 - Entrate extratributarie					
0100	Vendita di beni e servizi e proventi derivanti dalla gestione dei beni	1.024.000,00	4.660,00	1.028.000,00	0,00	0,00
0200	Proventi derivanti dall'attività di controllo e repressione delle irregolarità e degli illeciti	53.000,00	0,00	113.000,00	0,00	0,00
0300	Interessi attivi	5.000,00	0,00	5.000,00	0,00	0,00
0400	Altre entrate da redditi da capitale	100,00	0,00	100,00	0,00	0,00
0500	Rimborsi e altre entrate correnti	661.126,35	2.678,35	659.330,00	0,00	0,00
	TOTALE TITOLO 3	1.743.226,35	7.338,35	1.805.430,00	0,00	0,00
	TITOLO 4 - Entrate in conto capitale					
0200	Contributi agli investimenti	1.449.592,31	113.198,71	0,00	0,00	0,00
0400	Entrate da alienazione di beni materiali e immateriali	0,00	0,00	0,00	0,00	0,00
0500	Altre entrate in conto capitale	125.000,00	42.883,27	130.000,00	0,00	0,00
	TOTALE TITOLO 4	1.574.592,31	156.081,98	130.000,00	0,00	0,00
	TITOLO 5 - Entrate da riduzione di attività finanziarie					
0100	Alienazione di attività finanziarie	0,00	0,00	0,00	0,00	0,00
	TOTALE TITOLO 5	0,00	0,00	0,00	0,00	0,00

COPIA CARTACEA DI ORIGINALE DIGITALE - Delibera di Consiglio N. 1/2 del 29/04/2016.
Attesto che la presente copia cartacea 1/2 conforme all'originale informatico, sottoscritto con firma digitale, il cui certificato 1/2 intestato a LAURA RAVECCHI, MARIA GIOVANNA GAMBAZZA Documento stampato il giorno 11/05/2016 da Macchidani Stefania.
Il Segretario Comunale Dott.ssa Laura Ravecchi

TITOLI E TIPOLOGIE DI ENTRATA		Anno 2016		Anno 2017		Anni successivi
		Previsioni di competenza del bilancio pluriennale	Accertamenti	Previsioni di competenza del bilancio pluriennale	Accertamenti	Accertamenti
0300	TITOLO 6 - Accensione di prestiti					
	Accensione Mutui e altri finanziamenti a medio lungo termine	396.997,14	396.997,14	710.000,00	0,00	0,00
	TOTALE TITOLO 6	396.997,14	396.997,14	710.000,00	0,00	0,00
0100	TITOLO 7 - Anticipazioni da istituto tesoriere/cassiere					
	Anticipazioni da istituto tesoriere/cassiere	1.000.000,00	0,00	1.000.000,00	0,00	0,00
	TOTALE TITOLO 7	1.000.000,00	0,00	1.000.000,00	0,00	0,00
0100 0200	TITOLO 9 - Entrate per conto di terzi e partite di giro					
	Entrate per partite di giro	520.000,00	0,00	520.000,00	0,00	0,00
	Entrate per conto terzi	1.020.000,00	70,06	1.020.000,00	0,00	0,00
	TOTALE TITOLO 9	1.540.000,00	70,06	1.540.000,00	0,00	0,00
TOTALE ACCERTAMENTI		11.673.145,80	588.687,53	10.447.087,64	5.227,64	0,00

**IMPEGNI ASSUNTI NELL'ESERCIZIO DI RIFERIMENTO E NEGLI ESERCIZI PRECEDENTI IMPUTATI
ALL'ANNO SUCCESSIVO CUI SI RIFERISCE IL RENDICONTO E SEGUENTI**

TITOLI E MACROAGGREGATI DI SPESA		Anno 2016		Anno 2017		Anni successivi
		Previsioni di competenza del bilancio pluriennale	Impegni	Previsioni di competenza del bilancio pluriennale	Impegni	Impegni
	TITOLO 1 - Spese correnti					
101	Redditi da lavoro dipendente	1.260.876,62	26.660,65	1.355.000,00	0,00	0,00
102	Imposte e tasse a carico dell'ente	96.060,00	0,00	103.080,00	0,00	0,00
103	Acquisto di beni e servizi	3.216.820,08	242.702,47	3.536.790,00	488,00	0,00
104	Trasferimenti correnti	1.253.200,00	22.724,00	475.427,64	5.227,64	0,00
107	Interessi passivi	298.300,00	0,00	290.000,00	0,00	0,00
109	Rimborsi e poste correttive delle entrate	8.000,00	0,00	8.000,00	0,00	0,00
1010	Altre spese correnti	207.890,00	13.313,47	444.290,00	13.313,47	0,00
	TOTALE TITOLO 1	6.341.146,70	305.400,59	6.212.587,64	19.029,11	0,00
	TITOLO 2 - Spese in conto capitale					
201	Tributi in conto capitale a carico dell'ente	0,00	0,00	0,00	0,00	0,00
202	Investimenti fissi lordi	2.460.393,78	904.347,87	838.000,00	0,00	0,00
203	Contributi agli investimenti	2.000,00	0,00	2.000,00	0,00	0,00
204	Altri trasferimenti in conto capitale	0,00	0,00	0,00	0,00	0,00
205	Altre spese in conto capitale	0,00	0,00	0,00	0,00	0,00
	TOTALE TITOLO 2	2.462.393,78	904.347,87	840.000,00	0,00	0,00
	TITOLO 4 - Rimborso di prestiti					
403	Rimborso mutui e altri finanziamenti a medio lungo termine	884.500,00	0,00	854.500,00	0,00	0,00
	TOTALE TITOLO 4	884.500,00	0,00	854.500,00	0,00	0,00
	TITOLO 5 - Chiusura Anticipazioni da istituto tesoriere/cassiere					
501	Chiusura Anticipazioni ricevute da istituto tesoriere/cassiere	1.000.000,00	0,00	1.000.000,00	0,00	0,00
	TOTALE TITOLO 5	1.000.000,00	0,00	1.000.000,00	0,00	0,00
	TITOLO 7 - Spese per conto terzi e partite di giro					

TITOLI E MACROAGGREGATI DI SPESA		Anno 2016		Anno 2017		Anni successivi
		Previsioni di competenza del bilancio pluriennale	Impegni	Previsioni di competenza del bilancio pluriennale	Impegni	Impegni
701	Uscite per partite di giro	540.000,00	0,00	540.000,00	0,00	0,00
702	Uscite per conto terzi	1.000.000,00	0,00	1.000.000,00	0,00	0,00
TOTALE TITOLO 7		1.540.000,00	0,00	1.540.000,00	0,00	0,00
TOTALE IMPEGNI		12.228.040,48	1.209.748,46	10.447.087,64	19.029,11	0,00



COMUNE DI BUSSETO
PROVINCIA DI PARMA
SETTORE FINANZIARIO

e mail: ufficio.trbusti@comune.busseto.pr.it
 Tel. 0524 931701 - fax 0524 92360



ASSEVERAZIONE EX ART 6, C. 4. D.L. 95/2012

Il Revisore dei Conti, Dott. Corrado Zanichelli, in ottemperanza all'art.6, comma 4, del D.L.95/2012, assevera che le posizioni debitorie/creditorie confronti delle Società partecipate dal Comune di Busseto alla data del 31.12.2015, come risultanti dal Rendiconto della Gestione, sono quelle lanti dallo schema allegato:

RENDICONTO 2015

VERIFICA DEBITI/CREDITI RECIPROCI (ART.6, COMMA 4, DECRETO 95/2012 – COVERTITO CON MODIFICAZIONI NELLA L.135/2012

SOCIETA' PARTECIPATA	DEBITI VERSO LA SOCIETA' AL 31/12/2015	CREDITI NEI CONFRONTI DELLA SOCIETA' AL 31/12/2015	DISCORDANZE EVIDENZIATE	NOTE
Unione Terre Verdiane	154.025,28	103.504,07		L'Unione Terre Verdiane non ha ad oggi dato riscontro alla richiesta inoltrata in data 22/03/2016 in merito alla certificazione. Nella contabilità del comune, con riferimento alla data del 31 dicembre 2015, le partite contabili



				risultano essere quelle a lato indicate
Busseto Servizi S.r.l.	69.441,66	292.800,00	NO	
IREN S.P.A	0	0	NO	
EmiliaAmbiente S.p.A.	5.874,68	14.738,98	NO	
VERDI MULTIMEDIA	0	36.000,00		IL CREDITO ISCRITTO NEI RESIDUI ATTIVI DEL Comune di Busseto è stato più volte sollecitato senza alcun riscontro. La società non ha ottemperato agli obblighi asseverativi che qui rilevano. Si precisa comunque che tale credito è coperto da apposito fondo crediti dubbia esigibilità
PARMABITARE	0	0	NO	
ASCAA S.p.a.	0	0	NO	

Busseto, li 07 aprile 2016

IL REVISORE

Dott. Corrado Zanichelli

(documento firmato digitalmente)



**CERTIFICAZIONE DEI PARAMETRI OBIETTIVI PER I COMUNI
AI FINI DELL'ACCERTAMENTO DELLA CONDIZIONE DI ENTE
STRUTTURALMENTE DEFICITARIO PER IL TRIENNIO 2013-2015**

ESERCIZIO: 2015

ENTE: COMUNE DI BUSSETO

SIGLA PROVINCIA: PR

CODICE ISTAT: 034007

DELIBERA DI APPROVAZIONE: NÂ°

NUMERO DI ABITANTI:

PARTITA IVA: 00170360341

DEL: 29/04/2016

SUPERFICIE (kmq): 7644

CODICE ENTE: 2080560070

DELIBERA:

SI	NO

50005

	Codice	Parametri da considerare per l'individuazione delle condizioni strutturalmente deficitarie	
		SI	NO
1) Valore negativo del risultato contabile di gestione superiore in termini di valore assoluto al 5 per cento rispetto alle entrate correnti (a tali fini al risultato contabile si aggiunge l'avanzo di amministrazione utilizzato per le spese di investimento):	50010		X
2) Volume dei residui attivi di nuova formazione provenienti dalla gestione di competenza e relativi ai titoli I e III, con l'esclusione delle risorse a titolo di fondo sperimentale di riequilibrio di cui all'articolo 2 del decreto legislativo n. 23 del 2011 o di fondo di solidarieta' di cui all'articolo 1, comma 380 della legge 24 dicembre 2012 n. 228, superiori al 42 per cento rispetto ai valori di accertamento delle entrate dei medesimi titoli I e III esclusi gli accertamenti delle predette risorse a titolo di fondo sperimentale di riequilibrio o di fondo di solidarieta';	50020		X
3) Ammontare dei residui attivi provenienti dalla gestione dei residui attivi e di cui al titolo I e al titolo III superiore al 65 per cento, ad esclusione eventuali residui da risorse a titolo di fondo sperimentale di riequilibrio di cui all'articolo 2 del decreto legislativo n. 23 o di fondo di solidarieta' di cui all'articolo 1 comma 380 della legge 24 dicembre 2012 n. 228, rapportata agli accertamenti della gestione di competenza delle entrate dei medesimi titoli I e III ad esclusione degli accertamenti delle predette risorse a titolo di fondo sperimentale di riequilibrio o di fondo di solidarieta';	50030		X
4) Volume dei residui passivi complessivi provenienti dal titolo I superiore al 40 per cento degli impegni della medesima spesa corrente;	50040		X
5) Esistenza di procedimenti di esecuzione forzata superiore allo 0,5 per cento delle spese correnti anche se non hanno prodotto vincoli a seguito delle disposizioni di cui all'articolo 159 del tuoei;	50050		X
6) Volume complessivo delle spese di personale a vario titolo rapportato al volume complessivo delle entrate correnti desumibili dai titoli I, II e III superiore al 40 per cento per i comuni inferiori a 5.000 abitanti, superiore al 39 per cento per i comuni da 5.000 a 29.999 abitanti e superiore al 38 per cento per i comuni oltre i 29.999 abitanti; tale valore e' calcolato al netto dei contributi regionali nonchÃ© di altri enti pubblici finalizzati a finanziare spese di personale per cui il valore di tali contributi va detratto sia al numeratore che al denominatore del parametro;	50060		X
7) Consistenza dei debiti di finanziamento non assistiti da contribuzioni superiore al 150 per cento rispetto alle entrate correnti per gli enti che presentano un risultato contabile di gestione positivo e superiore al 120 per cento per gli enti che presentano un risultato contabile di gestione negativo, fermo restando il rispetto del limite di indebitamento di cui all'articolo 204 del tuoei con le modifiche di cui all'art. 8, comma 1 della legge 12 novembre 2011, n. 183, a decorrere dall'1 gennaio 2012;	50070		X
8) Consistenza dei debiti fuori bilancio riconosciuti nel corso dell'esercizio superiore all'1 per cento rispetto ai valori di accertamento delle entrate correnti, fermo restando che l'indice si considera negativo ove tale soglia venga superata in tutti gli ultimi tre esercizi finanziari;	50080		X
9) Eventuale esistenza al 31 dicembre di anticipazioni di tesoreria non rimborsate superiori al 5 per cento rispetto alle entrate correnti;	50090		X
10) Ripiano squilibri in sede di provvedimento di salvaguardia di cui all'art. 193 del tuoei con misure di alienazione di beni patrimoniali e/o avanzo di amministrazione superiore al 5% dei valori della spesa corrente, fermo restando quanto previsto dall'articolo 1, commi 443 e 444 della legge 24 dicembre 2012 n. 228 a decorrere dall'1 gennaio 2013; ove sussistano i presupposti di legge per finanziare il riequilibrio in piu' esercizi finanziari, viene considerato al numeratore del parametro l'intero importo finanziato con misure di alienazione di beni patrimoniali, oltre che di avanzo di amministrazione, anche se destinato a finanziare lo squilibrio nei successivi esercizi finanziari.	50100		X

Si attesta che i parametri suindicati sono stati determinati in base alle risultanze amministrativo-contabili dell'ente

-----, li -----

IL SEGRETARIO

IL RESPONSABILE DEL SERVIZIO FINANZIARIO

IL LEGALE RAPPRESENTANTE DELL'ENTE

COPIA CARTACEA DI ORIGINALE DIGITALE - Delibera di Consiglio N° 1/2 del 29/04/2016.
Attesto che la presente copia cartacea 1/2 conforme all'originale informatico, sottoscritto con firma digitale, il cui certificato 1/2 intestato a LAURA RAVECCHI, MARIA GIOVANNA GAMBAZZA Documento stampato il giorno 11/05/2016 da Macchidani Stefania.
Il Segretario Comunale Dott.ssa Laura Ravecchi

RESIDUI ATTIVI PER ANNO DI RESIDUO

trati per :

ESSUN FILTRO IMPOSTATO

anco dei responsabili considerati per la stampa:

SUN FILTRO IMPOSTATO SUI RESPONSABILI

RISORSA	DESCRIZIONE	ANNO RES.	RESIDUO AL 01/01/2015	VARIAZIONI DAL 01/01/2015 AL 31/12/2015	RESIDUI CONSERVATI AL 31/12/2015	RISCOSSIONI DAL 01/01/2015 AL 31/12/2015	RESIDUI AL 31/12/2015
			(A)	(B)	(C) = (A) + (B)	(D)	(E) = (C) - (D)
10010	I.C.I.	2010	1.379,00	0,00	1.379,00	1.379,00	0,00
10010	I.C.I.	2011	236,00	0,00	236,00	0,00	236,00
10010	I.C.I.	2012	16.494,75	0,00	16.494,75	0,00	16.494,75
10010	I.C.I.	2013	45.901,00	-40.673,00	5.228,00	5.228,00	0,00
10010	I.C.I.	2014	58.618,98	-5.536,64	53.082,34	53.066,84	15,50
TOTALE RISORSA			122.629,73	-46.209,64	76.420,09	59.673,84	16.746,25
10050	ADDIZIONALE COMUNALE IRPEF	2011	2,73	0,00	2,73	2,73	0,00
10050	ADDIZIONALE COMUNALE IRPEF	2013	28.259,21	0,00	28.259,21	28.259,21	0,00
10050	ADDIZIONALE COMUNALE IRPEF	2014	445.483,63	0,00	445.483,63	445.483,63	0,00
TOTALE RISORSA			473.745,57	0,00	473.745,57	473.745,57	0,00
10075	RECUPERO TRIBUTI VARI	2005	950,69	0,00	950,69	0,00	950,69
10075	RECUPERO TRIBUTI VARI	2006	2.165,24	0,00	2.165,24	0,00	2.165,24
TOTALE RISORSA			3.115,93	0,00	3.115,93	0,00	3.115,93
10090	I.M.U.	2014	24.056,72	0,00	24.056,72	24.056,72	0,00
TOTALE RISORSA			24.056,72	0,00	24.056,72	24.056,72	0,00
10100	T.A.S.I.	2014	6.327,67	0,00	6.327,67	6.327,67	0,00
TOTALE RISORSA			6.327,67	0,00	6.327,67	6.327,67	0,00
20110	TARES	2013	113.812,69	0,00	113.812,69	2.575,16	111.237,53

COMUNE DI BUSSETO

Residui per anno di residuo

RISORSA	DESCRIZIONE	ANNO RES.	RESIDUO AL 01/01/2015	VARIAZIONI DAL 01/01/2015 AL 31/12/2015	RESIDUI CONSERVATI AL 31/12/2015	RISCOSSIONI DAL 01/01/2015 AL 31/12/2015	RESIDUI AL 31/12/2015
			(A)	(B)	(C) = (A) + (B)	(D)	(E) = (C) - (D)
20110	TARES	2014	209.566,80	0,00	209.566,80	72.510,62	137.056,18
TOTALE RISORSA			323.379,49	0,00	323.379,49	75.085,78	248.293,71
30110	DIRITTI SULLE PUBBLICHE AFFISSIONI	2014	1.072,00	-18,00	1.054,00	1.054,00	0,00
TOTALE RISORSA			1.072,00	-18,00	1.054,00	1.054,00	0,00
30200	FONDI DI RIEQUILIBRIO	2013	9.102,07	-228,88	8.873,19	2.742,35	6.130,84
30200	FONDI DI RIEQUILIBRIO	2014	27.885,60	0,00	27.885,60	27.885,60	0,00
TOTALE RISORSA			36.987,67	-228,88	36.758,79	30.627,95	6.130,84
10130	TASFERIMENTI CORRENTI DELLO STATO A CARATTERE GENERALE	2013	81.187,35	-81.187,35	0,00	0,00	0,00
TOTALE RISORSA			81.187,35	-81.187,35	0,00	0,00	0,00
10145	TRASFERIMENTI CORRENTI DELLO STATO NEL CAMPO TURISTICO E	2013	5.056,00	-1.150,00	3.906,00	3.906,00	0,00
10145	TRASFERIMENTI CORRENTI DELLO STATO NEL CAMPO TURISTICO E	2014	100.000,00	0,00	100.000,00	100.000,00	0,00
TOTALE RISORSA			105.056,00	-1.150,00	103.906,00	103.906,00	0,00
20170	FUNZIONI DI ISTRUZIONE PUBBLICA	2014	1.100,00	-1.100,00	0,00	0,00	0,00
TOTALE RISORSA			1.100,00	-1.100,00	0,00	0,00	0,00
50440	CONTRIBUTI E TRASF. CORRENTI DA PROVINCIA	2013	50.000,00	0,00	50.000,00	0,00	50.000,00
50440	CONTRIBUTI E TRASF. CORRENTI DA PROVINCIA	2014	13.045,84	0,00	13.045,84	13.045,84	0,00
TOTALE RISORSA			63.045,84	0,00	63.045,84	13.045,84	50.000,00
50445	CONTRIBUTI E TRASFERIMENTI DA COMUNI	2012	6.259,74	-6.259,74	0,00	0,00	0,00
50445	CONTRIBUTI E TRASFERIMENTI DA COMUNI	2013	105,64	-105,64	0,00	0,00	0,00
50445	CONTRIBUTI E TRASFERIMENTI DA COMUNI	2014	22.103,73	-3.658,78	18.444,95	17.290,67	1.154,28
TOTALE RISORSA			28.469,11	-10.024,16	18.444,95	17.290,67	1.154,28
10450	SEGRETERIA GENERALE, PERSONALE E ORGANIZZAZIONE	2014	42,90	0,00	42,90	42,90	0,00
TOTALE RISORSA			42,90	0,00	42,90	42,90	0,00

COMUNE DI BUSSETO

Residui per anno di residuo

RISORSA	DESCRIZIONE	ANNO RES.	RESIDUO AL 01/01/2015	VARIAZIONI DAL 01/01/2015 AL 31/12/2015	RESIDUI CONSERVATI AL 31/12/2015	RISCOSSIONI DAL 01/01/2015 AL 31/12/2015	RESIDUI AL 31/12/2015
			(A)	(B)	(C) = (A) + (B)	(D)	(E) = (C) - (D)
10470	ANAGRAFE STATO CIVILE ELETTORALE	2014	294,12	0,00	294,12	294,12	0,00
TOTALE RISORSA			294,12	0,00	294,12	294,12	0,00
10500	POLIZIA MUNICIPALE-RISORSE GENERALI	2011	1.039,60	0,00	1.039,60	0,00	1.039,60
10500	POLIZIA MUNICIPALE-RISORSE GENERALI	2013	60.415,50	0,00	60.415,50	60.415,50	0,00
10500	POLIZIA MUNICIPALE-RISORSE GENERALI	2014	51.624,57	0,00	51.624,57	0,00	51.624,57
TOTALE RISORSA			113.079,67	0,00	113.079,67	60.415,50	52.664,17
10550	ASSISTENZA SCOLASTICA, TRASPORTO, REFEZIONE E ALTRI SERVIZI	2010	514,50	-14,80	499,70	112,00	387,70
10550	ASSISTENZA SCOLASTICA, TRASPORTO, REFEZIONE E ALTRI SERVIZI	2011	663,20	0,00	663,20	112,00	551,20
10550	ASSISTENZA SCOLASTICA, TRASPORTO, REFEZIONE E ALTRI SERVIZI	2012	361,00	-80,00	281,00	0,00	281,00
10550	ASSISTENZA SCOLASTICA, TRASPORTO, REFEZIONE E ALTRI SERVIZI	2013	668,00	-10,00	658,00	191,33	466,67
10550	ASSISTENZA SCOLASTICA, TRASPORTO, REFEZIONE E ALTRI SERVIZI	2014	32.061,00	-1.200,00	30.861,00	30.507,00	354,00
TOTALE RISORSA			34.267,70	-1.304,80	32.962,90	30.922,33	2.040,57
10570	TEATRI ATTIVITA' CULTURALI E SERVIZI DIVERSI NEL SETTORE	2012	5.894,00	0,00	5.894,00	0,00	5.894,00
10570	TEATRI ATTIVITA' CULTURALI E SERVIZI DIVERSI NEL SETTORE	2013	40.001,00	-1,00	40.000,00	40.000,00	0,00
10570	TEATRI ATTIVITA' CULTURALI E SERVIZI DIVERSI NEL SETTORE	2014	40.000,00	0,00	40.000,00	0,00	40.000,00
TOTALE RISORSA			85.895,00	-1,00	85.894,00	40.000,00	45.894,00
10590	SERVIZI SPORTIVI	2014	1.412,50	0,00	1.412,50	1.412,50	0,00
TOTALE RISORSA			1.412,50	0,00	1.412,50	1.412,50	0,00
10700	ASILI NIDO	2008	317,50	-317,50	0,00	0,00	0,00
10700	ASILI NIDO	2009	692,50	-692,50	0,00	0,00	0,00
10700	ASILI NIDO	2013	240,00	0,00	240,00	240,00	0,00
10700	ASILI NIDO	2014	28.273,00	-7,50	28.265,50	28.265,50	0,00
TOTALE RISORSA			29.523,00	-1.017,50	28.505,50	28.505,50	0,00
10710	URBANISTICA E GESTIONE DEL TERRITORIO	2014	2.715,11	0,00	2.715,11	2.715,11	0,00

nte: Stellati Elena, Data di stampa: 08/04/2016

Pagina 3 di 7

COMUNE DI BUSSETO

Residui per anno di residuo

RISORSA	DESCRIZIONE	ANNO RES.	RESIDUO AL 01/01/2015	VARIAZIONI DAL 01/01/2015 AL 31/12/2015	RESIDUI CONSERVATI AL 31/12/2015	RISCOSSIONI DAL 01/01/2015 AL 31/12/2015	RESIDUI AL 31/12/2015
			(A)	(B)	(C) = (A) + (B)	(D)	(E) = (C) - (D)
TOTALE RISORSA			2.715,11	0,00	2.715,11	2.715,11	0,00
10730	ASSISTENZA BENEFICENZA E ALTRI SERVIZI ALLA PERSONA	2011	165,00	-165,00	0,00	0,00	0,00
10730	ASSISTENZA BENEFICENZA E ALTRI SERVIZI ALLA PERSONA	2013	66,00	-18,00	48,00	48,00	0,00
10730	ASSISTENZA BENEFICENZA E ALTRI SERVIZI ALLA PERSONA	2014	21.552,00	-392,00	21.160,00	21.160,00	0,00
TOTALE RISORSA			21.783,00	-575,00	21.208,00	21.208,00	0,00
10740	SERVIZIO NECROSCOPICO E CIMITERIALE	2014	9.406,26	-4.983,50	4.422,76	4.422,76	0,00
TOTALE RISORSA			9.406,26	-4.983,50	4.422,76	4.422,76	0,00
10770	SERVIZI VARI	2014	279,10	0,00	279,10	279,10	0,00
TOTALE RISORSA			279,10	0,00	279,10	279,10	0,00
10780	SERVIZI RELATIVI AL COMMERCIO	2012	4.449,81	0,00	4.449,81	113,00	4.336,81
10780	SERVIZI RELATIVI AL COMMERCIO	2013	10.209,79	0,00	10.209,79	0,00	10.209,79
10780	SERVIZI RELATIVI AL COMMERCIO	2014	6.901,30	0,00	6.901,30	6.901,30	0,00
TOTALE RISORSA			21.560,90	0,00	21.560,90	7.014,30	14.546,60
20860	GESTIONE FABBRICATI	2014	27.892,94	0,00	27.892,94	27.892,94	0,00
TOTALE RISORSA			27.892,94	0,00	27.892,94	27.892,94	0,00
20880	GESTIONE BENI DIVERSI	2010	768,00	0,00	768,00	0,00	768,00
20880	GESTIONE BENI DIVERSI	2011	1.339,00	0,00	1.339,00	0,00	1.339,00
20880	GESTIONE BENI DIVERSI	2012	2.758,17	0,00	2.758,17	14,01	2.744,16
20880	GESTIONE BENI DIVERSI	2013	1.179,76	0,00	1.179,76	0,00	1.179,76
20880	GESTIONE BENI DIVERSI	2014	8.781,80	0,00	8.781,80	7.985,00	796,80
TOTALE RISORSA			14.826,73	0,00	14.826,73	7.999,01	6.827,72
30890	INTERESSI SU DEPOSITI DI DENARO	2014	376,43	0,00	376,43	376,43	0,00
TOTALE RISORSA			376,43	0,00	376,43	376,43	0,00
50675	RIMBORSI SPESE	2011	39.550,80	0,00	39.550,80	0,00	39.550,80

nte: Stellati Elena, Data di stampa: 08/04/2016

Pagina 4 di 7

COMUNE DI BUSSETO

Residui per anno di residuo

RISORSA	DESCRIZIONE	ANNO RES.	RESIDUO AL 01/01/2015	VARIAZIONI DAL 01/01/2015 AL 31/12/2015	RESIDUI CONSERVATI AL 31/12/2015	RISCOSSIONI DAL 01/01/2015 AL 31/12/2015	RESIDUI AL 31/12/2015
			(A)	(B)	(C) = (A) + (B)	(D)	(E) = (C) - (D)
50675	RIMBORSI SPESE	2012	7.240,38	0,00	7.240,38	0,00	7.240,38
50675	RIMBORSI SPESE	2013	100.403,93	0,00	100.403,93	100.400,00	3,93
50675	RIMBORSI SPESE	2014	29.511,58	-93,50	29.418,08	29.418,08	0,00
TOTALE RISORSA			176.706,69	-93,50	176.613,19	129.818,08	46.795,11
50940	PROVENTI DIVERSI	2010	1.202,14	-1.202,14	0,00	0,00	0,00
50940	PROVENTI DIVERSI	2012	20.013,32	0,00	20.013,32	3.307,40	16.705,92
50940	PROVENTI DIVERSI	2013	21.440,56	-266,85	21.173,71	0,00	21.173,71
50940	PROVENTI DIVERSI	2014	385.481,95	-27.510,58	357.971,37	292.137,86	65.833,51
TOTALE RISORSA			428.137,97	-28.979,57	399.158,40	295.445,26	103.713,14
10970	CONCESSIONE BENI DEMANIALI	2000	413,16	-413,16	0,00	0,00	0,00
TOTALE RISORSA			413,16	-413,16	0,00	0,00	0,00
20990	TRASFERIMENTI ORDINARI DI CAPITALE DALLO STATO	2013	170.000,00	-39.867,32	130.132,68	0,00	130.132,68
TOTALE RISORSA			170.000,00	-39.867,32	130.132,68	0,00	130.132,68
31010	TRASFERIMENTI DI CAPITALE DALLA REGIONE	2012	94.800,00	0,00	94.800,00	0,00	94.800,00
31010	TRASFERIMENTI DI CAPITALE DALLA REGIONE	2013	143.433,04	-143.433,04	0,00	0,00	0,00
TOTALE RISORSA			238.233,04	-143.433,04	94.800,00	0,00	94.800,00
41030	TRASFERIMENTI DI CAPITALE DA ALTRI ENTI PUBBLICI	2012	2.500,00	-2.500,00	0,00	0,00	0,00
TOTALE RISORSA			2.500,00	-2.500,00	0,00	0,00	0,00
51050	PROVENTI DALLE CONCESSIONI EDILIZIE E SANZIONI URBANISTICHE	2014	4.538,70	0,00	4.538,70	4.538,70	0,00
TOTALE RISORSA			4.538,70	0,00	4.538,70	4.538,70	0,00
51060	TRASFERIMENTI DI CAPITALE DA ALTRI SOGGETTI	2011	79.915,30	0,00	79.915,30	0,00	79.915,30
TOTALE RISORSA			79.915,30	0,00	79.915,30	0,00	79.915,30
31110	MUTUI PASSIVI DALLA CASSA DEPOSITI E PRESTITI	1986	2.748,77	0,00	2.748,77	0,00	2.748,77
31110	MUTUI PASSIVI DALLA CASSA DEPOSITI E PRESTITI	2000	27.284,98	0,01	27.284,99	9.026,32	18.258,67

nte: Stellati Elena, Data di stampa: 08/04/2016

Pagina 5 di 7

COPIA CARTACEA DI ORIGINALE DIGITALE - Delibera di Consiglio N° 1/2 31 del 29/04/2016.
Attesto che la presente copia cartacea è conforme all'originale informatico, sottoscritto con firma digitale, il cui certificato è intestato a LAURA RAVECCHI, MARIA GIOVANNA GAMBAZZA Documento stampato il giorno 11/05/2016 da Macchidani Stefania.
Il Segretario Comunale Dott.ssa Laura Ravecchi

RISORSA	DESCRIZIONE	ANNO RES.	RESIDUO AL 01/01/2015	VARIAZIONI DAL 01/01/2015 AL 31/12/2015	RESIDUI CONSERVATI AL 31/12/2015	RISCOSSIONI DAL 01/01/2015 AL 31/12/2015	RESIDUI AL 31/12/2015
			(A)	(B)	(C) = (A) + (B)	(D)	(E) = (C) - (D)
31110	MUTUI PASSIVI DALLA CASSA DEPOSITI E PRESTITI	2001	28.285,67	0,00	28.285,67	0,00	28.285,67
31110	MUTUI PASSIVI DALLA CASSA DEPOSITI E PRESTITI	2003	114.659,39	0,00	114.659,39	1.184,00	113.475,39
31110	MUTUI PASSIVI DALLA CASSA DEPOSITI E PRESTITI	2005	21.078,33	0,00	21.078,33	5.894,03	15.184,30
31110	MUTUI PASSIVI DALLA CASSA DEPOSITI E PRESTITI	2006	130,32	0,00	130,32	130,32	0,00
31110	MUTUI PASSIVI DALLA CASSA DEPOSITI E PRESTITI	2007	3.786,34	0,00	3.786,34	3.786,34	0,00
31110	MUTUI PASSIVI DALLA CASSA DEPOSITI E PRESTITI	2008	49.048,37	0,00	49.048,37	12.963,61	36.084,76
31110	MUTUI PASSIVI DALLA CASSA DEPOSITI E PRESTITI	2009	26.369,39	0,00	26.369,39	5.923,19	20.446,20
31110	MUTUI PASSIVI DALLA CASSA DEPOSITI E PRESTITI	2010	397.901,36	-396.997,14	904,22	681,21	223,01
31110	MUTUI PASSIVI DALLA CASSA DEPOSITI E PRESTITI	2012	1.213,21	0,00	1.213,21	1.213,21	0,00
TOTALE RISORSA			672.506,13	-396.997,13	275.509,00	40.802,23	234.706,77
20000	RITENUTE ERARIALI	2014	261,83	-0,01	261,82	261,82	0,00
TOTALE RISORSA			261,83	-0,01	261,82	261,82	0,00
40000	DEPOSITI CAUZIONALI	2003	3.006,46	0,00	3.006,46	0,00	3.006,46
40000	DEPOSITI CAUZIONALI	2004	781,20	0,00	781,20	0,00	781,20
40000	DEPOSITI CAUZIONALI	2005	1.000,00	0,00	1.000,00	0,00	1.000,00
TOTALE RISORSA			4.787,66	0,00	4.787,66	0,00	4.787,66
50000	RIMBORSO SPESE PER SERVIZI PER CONTO TERZI	2001	3.160,72	-3.160,72	0,00	0,00	0,00
50000	RIMBORSO SPESE PER SERVIZI PER CONTO TERZI	2002	1.643,57	0,00	1.643,57	0,00	1.643,57
50000	RIMBORSO SPESE PER SERVIZI PER CONTO TERZI	2006	498,17	-498,17	0,00	0,00	0,00
50000	RIMBORSO SPESE PER SERVIZI PER CONTO TERZI	2007	1.642,32	-648,72	993,60	0,00	993,60
50000	RIMBORSO SPESE PER SERVIZI PER CONTO TERZI	2008	3.390,94	-1.266,81	2.124,13	0,00	2.124,13
50000	RIMBORSO SPESE PER SERVIZI PER CONTO TERZI	2009	307,20	0,00	307,20	0,00	307,20
50000	RIMBORSO SPESE PER SERVIZI PER CONTO TERZI	2010	3.859,14	-1.700,00	2.159,14	0,00	2.159,14
50000	RIMBORSO SPESE PER SERVIZI PER CONTO TERZI	2011	9.146,16	-9.146,16	0,00	0,00	0,00
50000	RIMBORSO SPESE PER SERVIZI PER CONTO TERZI	2012	6.217,19	-3.000,00	3.217,19	0,00	3.217,19
50000	RIMBORSO SPESE PER SERVIZI PER CONTO TERZI	2013	18.711,07	-11.016,70	7.694,37	118,40	7.575,97
50000	RIMBORSO SPESE PER SERVIZI PER CONTO TERZI	2014	36.283,46	-10.278,14	26.005,32	3.801,54	22.203,78

RISORSA	DESCRIZIONE	ANNO RES.	RESIDUO AL 01/01/2015	VARIAZIONI DAL 01/01/2015 AL 31/12/2015	RESIDUI CONSERVATI AL 31/12/2015	RISCOSSIONI DAL 01/01/2015 AL 31/12/2015	RESIDUI AL 31/12/2015
			(A)	(B)	(C) = (A) + (B)	(D)	(E) = (C) - (D)
TOTALE RISORSA			84.859,94	-40.715,42	44.144,52	3.919,94	40.224,58
60000	RIMBORSO DI ANTICIPAZIONE DI FONDI PER IL SERVIZIO ECONOMATO	2014	10.000,00	0,00	10.000,00	10.000,00	0,00
TOTALE RISORSA			10.000,00	0,00	10.000,00	10.000,00	0,00
TOTALE GENERALE			3.506.388,86	-800.798,98	2.705.589,88	1.523.100,57	1.182.489,31

COPIA CARTACEA DI ORIGINALE DIGITALE - Delibera di Consiglio N. 1/2 del 29/04/2016.
Attesto che la presente copia cartacea è conforme all'originale informatico, sottoscritto con firma digitale, il cui certificato è intestato a LAURA RAVECCHI, MARIA GIOVANNA GAMBAZZA Documento stampato il giorno 11/05/2016 da Macchidani Stefania.
Il Segretario Comunale Dott.ssa Laura Ravecchi

RESIDUI PASSIVI PER ANNO DI RESIDUO

trati per :							
ESSUN FILTRO IMPOSTATO							
encho dei responsabili considerati per la stampa:							
SUN FILTRO IMPOSTATO SUI RESPONSABILI							
INTERVENTO	DESCRIZIONE	ANNO RES.	RESIDUO AL 01/01/2015	VARIAZIONI DAL 01/01/2015 AL 31/12/2015	RESIDUI CONSERVATI AL 31/12/2015	PAGAMENTI DAL 01/01/2015 AL 31/12/2015	RESIDUI AL 31/12/2015
			(A)	(B)	(C) = (A) + (B)	(D)	(E) = (C) - (D)
10102	Acquisto di beni di consumo e/o di materie prime	2014	1.233,87	0,00	1.233,87	733,87	500,00
TOTALE INTERVENTO			1.233,87	0,00	1.233,87	733,87	500,00
10103	Prestazione di servizi	2012	1.400,00	-1.400,00	0,00	0,00	0,00
10103	Prestazione di servizi	2013	2.600,00	-1.524,54	1.075,46	1.075,46	0,00
10103	Prestazione di servizi	2014	14.656,77	-1.493,18	13.163,59	13.163,59	0,00
TOTALE INTERVENTO			18.656,77	-4.417,72	14.239,05	14.239,05	0,00
10107	Imposte e tasse	2014	567,55	0,00	567,55	567,55	0,00
TOTALE INTERVENTO			567,55	0,00	567,55	567,55	0,00
10201	Personale	2014	11.836,86	-4.556,61	7.280,25	7.280,25	0,00
TOTALE INTERVENTO			11.836,86	-4.556,61	7.280,25	7.280,25	0,00
10202	Acquisto di beni di consumo e/o di materie prime	2013	243,26	-199,26	44,00	0,00	44,00
10202	Acquisto di beni di consumo e/o di materie prime	2014	6.757,67	0,00	6.757,67	6.757,67	0,00
TOTALE INTERVENTO			7.000,93	-199,26	6.801,67	6.757,67	44,00
10203	Prestazione di servizi	2000	4.957,99	0,00	4.957,99	4.957,99	0,00
10203	Prestazione di servizi	2004	1.792,12	0,00	1.792,12	0,00	1.792,12
10203	Prestazione di servizi	2005	1.224,00	0,00	1.224,00	0,00	1.224,00
10203	Prestazione di servizi	2009	1.660,30	0,00	1.660,30	1.660,30	0,00
10203	Prestazione di servizi	2010	12.231,24	-1.279,14	10.952,10	6.857,10	4.095,00

NTERVENTO	DESCRIZIONE	ANNO RES.	RESIDUO AL 01/01/2015	VARIAZIONI DAL 01/01/2015 AL 31/12/2015	RESIDUI CONSERVATI AL 31/12/2015	PAGAMENTI DAL 01/01/2015 AL 31/12/2015	RESIDUI AL 31/12/2015
			(A)	(B)	(C) = (A) + (B)	(D)	(E) = (C) - (D)
10203	Prestazione di servizi	2011	2.692,80	-2.692,80	0,00	0,00	0,00
10203	Prestazione di servizi	2014	36.364,10	-1.714,50	34.649,60	34.646,04	3,56
TOTALE INTERVENTO			60.922,55	-5.686,44	55.236,11	48.121,43	7.114,68
10207	Imposte e tasse	2014	2.406,82	-312,85	2.093,97	2.093,97	0,00
TOTALE INTERVENTO			2.406,82	-312,85	2.093,97	2.093,97	0,00
10301	Personale	2014	3.775,80	0,00	3.775,80	3.775,80	0,00
TOTALE INTERVENTO			3.775,80	0,00	3.775,80	3.775,80	0,00
10303	Prestazione di servizi	2014	3.314,89	-23,16	3.291,73	3.273,23	18,50
TOTALE INTERVENTO			3.314,89	-23,16	3.291,73	3.273,23	18,50
10307	Imposte e tasse	2014	6.128,52	0,00	6.128,52	6.128,52	0,00
TOTALE INTERVENTO			6.128,52	0,00	6.128,52	6.128,52	0,00
10401	Personale	2010	326,62	-326,62	0,00	0,00	0,00
10401	Personale	2014	3.250,00	0,00	3.250,00	3.250,00	0,00
TOTALE INTERVENTO			3.576,62	-326,62	3.250,00	3.250,00	0,00
10403	Prestazione di servizi	2014	4.400,88	-131,54	4.269,34	4.269,34	0,00
TOTALE INTERVENTO			4.400,88	-131,54	4.269,34	4.269,34	0,00
10408	Oneri straordinari della gestione corrente	2014	1.389,00	0,00	1.389,00	1.389,00	0,00
TOTALE INTERVENTO			1.389,00	0,00	1.389,00	1.389,00	0,00
10502	Acquisto di beni di consumo e/o di materie prime	2014	3.717,04	0,00	3.717,04	3.717,04	0,00
TOTALE INTERVENTO			3.717,04	0,00	3.717,04	3.717,04	0,00
10503	Prestazione di servizi	2014	21.635,34	-1.524,02	20.111,32	19.130,44	980,88
TOTALE INTERVENTO			21.635,34	-1.524,02	20.111,32	19.130,44	980,88

INTERVENTO	DESCRIZIONE	ANNO RES.	RESIDUO AL 01/01/2015	VARIAZIONI DAL 01/01/2015 AL 31/12/2015	RESIDUI CONSERVATI AL 31/12/2015	PAGAMENTI DAL 01/01/2015 AL 31/12/2015	RESIDUI AL 31/12/2015
			(A)	(B)	(C) = (A) + (B)	(D)	(E) = (C) - (D)
10507	Imposte e tasse	2010	943,18	0,00	943,18	0,00	943,18
10507	Imposte e tasse	2011	43,20	0,00	43,20	0,00	43,20
10507	Imposte e tasse	2014	583,00	0,00	583,00	148,00	435,00
TOTALE INTERVENTO			1.569,38	0,00	1.569,38	148,00	1.421,38
10601	Personale	2014	12.973,03	-4.497,92	8.475,11	8.475,11	0,00
TOTALE INTERVENTO			12.973,03	-4.497,92	8.475,11	8.475,11	0,00
10602	Acquisto di beni di consumo e/o di materie prime	2014	2.477,82	-4,64	2.473,18	2.473,18	0,00
TOTALE INTERVENTO			2.477,82	-4,64	2.473,18	2.473,18	0,00
10603	Prestazione di servizi	2011	136,37	-136,37	0,00	0,00	0,00
10603	Prestazione di servizi	2013	251,16	-102,48	148,68	148,68	0,00
10603	Prestazione di servizi	2014	11.712,00	-17,08	11.694,92	3.067,08	8.627,84
TOTALE INTERVENTO			12.099,53	-255,93	11.843,60	3.215,76	8.627,84
10607	Imposte e tasse	2014	1.887,68	0,00	1.887,68	1.887,68	0,00
TOTALE INTERVENTO			1.887,68	0,00	1.887,68	1.887,68	0,00
10701	Personale	2014	1.917,39	0,00	1.917,39	1.917,39	0,00
TOTALE INTERVENTO			1.917,39	0,00	1.917,39	1.917,39	0,00
10702	Acquisto di beni di consumo e/o di materie prime	2014	161,04	0,00	161,04	161,04	0,00
TOTALE INTERVENTO			161,04	0,00	161,04	161,04	0,00
10705	Trasferimenti	2014	50,63	0,00	50,63	50,63	0,00
TOTALE INTERVENTO			50,63	0,00	50,63	50,63	0,00
10707	Imposte e tasse	2014	603,25	0,00	603,25	603,25	0,00
TOTALE INTERVENTO			603,25	0,00	603,25	603,25	0,00
10801	Personale	2010	1.202,14	-1.202,14	0,00	0,00	0,00

COPIA CARTACEA DI ORIGINALE DIGITALE - Delibera di Consiglio N. 1/2 31 del 29/04/2016.
Attesto che la presente copia cartacea 1/2 conforme all'originale informatico, sottoscritto con firma digitale, il cui certificato 1/2 intestato a LAURA RAVECCHI, MARIA GIOVANNA GAMBAZZA Documento stampato il giorno 11/05/2016 da Macchidani Stefania.
Il Segretario Comunale Dot.ssa Laura Ravecchi

NTERVENTO	DESCRIZIONE	ANNO RES.	RESIDUO AL 01/01/2015	VARIAZIONI DAL 01/01/2015 AL 31/12/2015	RESIDUI CONSERVATI AL 31/12/2015	PAGAMENTI DAL 01/01/2015 AL 31/12/2015	RESIDUI AL 31/12/2015
			(A)	(B)	(C) = (A) + (B)	(D)	(E) = (C) - (D)
10801	Personale	2013	16.198,09	-16.198,09	0,00	0,00	0,00
10801	Personale	2014	73.658,49	-68.134,58	5.523,91	5.523,91	0,00
TOTALE INTERVENTO			91.058,72	-85.534,81	5.523,91	5.523,91	0,00
10803	Prestazione di servizi	2014	3.000,00	0,00	3.000,00	3.000,00	0,00
TOTALE INTERVENTO			3.000,00	0,00	3.000,00	3.000,00	0,00
10804	Utilizzo di beni di terzi	2014	676,61	-182,46	494,15	494,15	0,00
TOTALE INTERVENTO			676,61	-182,46	494,15	494,15	0,00
10807	Imposte e tasse	2014	10.573,05	-134,84	10.438,21	9.068,75	1.369,46
TOTALE INTERVENTO			10.573,05	-134,84	10.438,21	9.068,75	1.369,46
30201	Personale	2014	922,42	0,00	922,42	922,42	0,00
TOTALE INTERVENTO			922,42	0,00	922,42	922,42	0,00
30202	Acquisto di beni di consumo e/o di materie prime	2014	442,86	0,00	442,86	442,86	0,00
TOTALE INTERVENTO			442,86	0,00	442,86	442,86	0,00
30203	Prestazione di servizi	2014	500,00	-2,24	497,76	497,76	0,00
TOTALE INTERVENTO			500,00	-2,24	497,76	497,76	0,00
30207	Imposte e tasse	2014	292,06	0,00	292,06	292,06	0,00
TOTALE INTERVENTO			292,06	0,00	292,06	292,06	0,00
40103	Prestazione di servizi	2014	7.828,89	-4.035,40	3.793,49	3.793,49	0,00
TOTALE INTERVENTO			7.828,89	-4.035,40	3.793,49	3.793,49	0,00
40105	Trasferimenti	2014	12.216,08	-1.821,53	10.394,55	10.394,55	0,00
TOTALE INTERVENTO			12.216,08	-1.821,53	10.394,55	10.394,55	0,00
40202	Acquisto di beni di consumo e/o di materie prime	2014	13.577,58	0,00	13.577,58	13.577,58	0,00

COPIA CARTACEA DI ORIGINALE DIGITALE - Delibera di Consiglio N° 1/2 31 del 29/04/2016.
Attesto che la presente copia cartacea 1/2 conforme all'originale informatico, sottoscritto con firma digitale, il cui certificato 1/2 intestato a LAURA RAVECCHI, MARIA GIOVANNA GAMBAZZA Documento stampato il giorno 11/05/2016 da Macchidani Stefania.
Il Segretario Comunale Dot.ssa Laura Ravecchi

NTERVENTO	DESCRIZIONE	ANNO RES.	RESIDUO AL 01/01/2015	VARIAZIONI DAL 01/01/2015 AL 31/12/2015	RESIDUI CONSERVATI AL 31/12/2015	PAGAMENTI DAL 01/01/2015 AL 31/12/2015	RESIDUI AL 31/12/2015
			(A)	(B)	(C) = (A) + (B)	(D)	(E) = (C) - (D)
TOTALE INTERVENTO			13.577,58	0,00	13.577,58	13.577,58	0,00
40203	Prestazione di servizi	2014	3.747,35	-836,65	2.910,70	1.954,22	956,48
TOTALE INTERVENTO			3.747,35	-836,65	2.910,70	1.954,22	956,48
40205	Trasferimenti	2012	4.582,93	0,00	4.582,93	3.896,84	686,09
40205	Trasferimenti	2013	4.745,96	0,00	4.745,96	253,56	4.492,40
40205	Trasferimenti	2014	17.790,25	-101,99	17.688,26	14.488,26	3.200,00
TOTALE INTERVENTO			27.119,14	-101,99	27.017,15	18.638,66	8.378,49
40501	Personale	2014	1.660,90	0,00	1.660,90	1.660,90	0,00
TOTALE INTERVENTO			1.660,90	0,00	1.660,90	1.660,90	0,00
40502	Acquisto di beni di consumo e/o di materie prime	2014	5.868,23	-2.554,97	3.313,26	955,12	2.358,14
TOTALE INTERVENTO			5.868,23	-2.554,97	3.313,26	955,12	2.358,14
40503	Prestazione di servizi	2013	1.288,86	0,00	1.288,86	1.288,86	0,00
40503	Prestazione di servizi	2014	78.338,09	-17.306,25	61.031,84	59.877,44	1.154,40
TOTALE INTERVENTO			79.626,95	-17.306,25	62.320,70	61.166,30	1.154,40
40504	Utilizzo di beni di terzi	2014	377,49	0,00	377,49	377,49	0,00
TOTALE INTERVENTO			377,49	0,00	377,49	377,49	0,00
40505	Trasferimenti	2014	700,00	0,00	700,00	0,00	700,00
TOTALE INTERVENTO			700,00	0,00	700,00	0,00	700,00
50103	Prestazione di servizi	2014	7.870,94	-2.304,60	5.566,34	5.566,34	0,00
TOTALE INTERVENTO			7.870,94	-2.304,60	5.566,34	5.566,34	0,00
50104	Utilizzo di beni di terzi	2014	1.151,62	0,00	1.151,62	1.151,62	0,00
TOTALE INTERVENTO			1.151,62	0,00	1.151,62	1.151,62	0,00

COMUNE DI BUSSETO

Residui per anno di residuo

INTERVENTO	DESCRIZIONE	ANNO RES.	RESIDUO AL 01/01/2015	VARIAZIONI DAL 01/01/2015 AL 31/12/2015	RESIDUI CONSERVATI AL 31/12/2015	PAGAMENTI DAL 01/01/2015 AL 31/12/2015	RESIDUI AL 31/12/2015
			(A)	(B)	(C) = (A) + (B)	(D)	(E) = (C) - (D)
50201	Personale	2014	535,79	0,00	535,79	535,79	0,00
TOTALE INTERVENTO			535,79	0,00	535,79	535,79	0,00
50202	Acquisto di beni di consumo e/o di materie prime	2014	753,00	0,00	753,00	753,00	0,00
TOTALE INTERVENTO			753,00	0,00	753,00	753,00	0,00
50203	Prestazione di servizi	2008	1.500,00	0,00	1.500,00	1.500,00	0,00
50203	Prestazione di servizi	2012	605,00	0,00	605,00	605,00	0,00
50203	Prestazione di servizi	2013	3.183,28	-3.183,28	0,00	0,00	0,00
50203	Prestazione di servizi	2014	32.857,84	-4.460,49	28.397,35	25.733,31	2.664,04
TOTALE INTERVENTO			38.146,12	-7.643,77	30.502,35	27.838,31	2.664,04
50205	Trasferimenti	2010	2.000,00	-2.000,00	0,00	0,00	0,00
50205	Trasferimenti	2011	2.000,00	0,00	2.000,00	2.000,00	0,00
50205	Trasferimenti	2012	4.847,50	-1.300,00	3.547,50	0,00	3.547,50
50205	Trasferimenti	2013	49.217,90	-1.500,00	47.717,90	47.717,90	0,00
50205	Trasferimenti	2014	75.840,11	-1.500,01	74.340,10	74.340,10	0,00
TOTALE INTERVENTO			133.905,51	-6.300,01	127.605,50	124.058,00	3.547,50
50207	Imposte e tasse	2014	950,44	0,00	950,44	950,44	0,00
TOTALE INTERVENTO			950,44	0,00	950,44	950,44	0,00
60202	Acquisto di beni di consumo e/o di materie prime	2014	285,80	0,00	285,80	285,80	0,00
TOTALE INTERVENTO			285,80	0,00	285,80	285,80	0,00
60203	Prestazione di servizi	2014	22.617,82	-6.551,72	16.066,10	15.768,42	297,68
TOTALE INTERVENTO			22.617,82	-6.551,72	16.066,10	15.768,42	297,68
60205	Trasferimenti	2014	1.100,00	0,00	1.100,00	1.100,00	0,00
TOTALE INTERVENTO			1.100,00	0,00	1.100,00	1.100,00	0,00
70105	Trasferimenti	2014	3.012,00	0,00	3.012,00	3.012,00	0,00

Firma: Stellati Elena, Data di stampa: 08/04/2016

Pagina 6 di 14

COPIA CARTACEA DI ORIGINALE DIGITALE - Delibera di Consiglio N. 1/2 del 29/04/2016.
Attesto che la presente copia cartacea è conforme all'originale informatico, sottoscritto con firma digitale, il cui certificato è intestato a LAURA RAVECCHI, MARIA GIOVANNA GAMBAZZA Documento stampato il giorno 11/05/2016 da Macchidani Stefania.
Il Segretario Comunale Dott.ssa Laura Ravecchi

INTERVENTO	DESCRIZIONE	ANNO RES.	RESIDUO AL 01/01/2015	VARIAZIONI DAL 01/01/2015 AL 31/12/2015	RESIDUI CONSERVATI AL 31/12/2015	PAGAMENTI DAL 01/01/2015 AL 31/12/2015	RESIDUI AL 31/12/2015
			(A)	(B)	(C) = (A) + (B)	(D)	(E) = (C) - (D)
TOTALE INTERVENTO			3.012,00	0,00	3.012,00	3.012,00	0,00
80102	Acquisto di beni di consumo e/o di materie prime	2013	546,56	-546,56	0,00	0,00	0,00
80102	Acquisto di beni di consumo e/o di materie prime	2014	15.086,39	-936,96	14.149,43	14.027,43	122,00
TOTALE INTERVENTO			15.632,95	-1.483,52	14.149,43	14.027,43	122,00
80103	Prestazione di servizi	2010	2.219,39	0,00	2.219,39	0,00	2.219,39
80103	Prestazione di servizi	2012	835,30	0,00	835,30	0,00	835,30
80103	Prestazione di servizi	2013	2.066,68	-53,68	2.013,00	2.013,00	0,00
80103	Prestazione di servizi	2014	22.932,65	0,00	22.932,65	19.555,99	3.376,66
TOTALE INTERVENTO			28.054,02	-53,68	28.000,34	21.568,99	6.431,35
80203	Prestazione di servizi	2014	89.704,37	0,00	89.704,37	85.211,59	4.492,78
TOTALE INTERVENTO			89.704,37	0,00	89.704,37	85.211,59	4.492,78
80205	Trasferimenti	2014	33.352,93	-30.746,91	2.606,02	2.606,02	0,00
TOTALE INTERVENTO			33.352,93	-30.746,91	2.606,02	2.606,02	0,00
90402	Acquisto di beni di consumo e/o di materie prime	2000	3.072,84	-3.072,84	0,00	0,00	0,00
TOTALE INTERVENTO			3.072,84	-3.072,84	0,00	0,00	0,00
90502	Acquisto di beni di consumo e/o di materie prime	2014	220,39	-220,39	0,00	0,00	0,00
TOTALE INTERVENTO			220,39	-220,39	0,00	0,00	0,00
90503	Prestazione di servizi	2014	228.366,27	0,00	228.366,27	224.093,24	4.273,03
TOTALE INTERVENTO			228.366,27	0,00	228.366,27	224.093,24	4.273,03
90504	Utilizzo di beni di terzi	2013	2.079,00	-2.079,00	0,00	0,00	0,00
90504	Utilizzo di beni di terzi	2014	4.245,60	0,00	4.245,60	4.245,60	0,00
TOTALE INTERVENTO			6.324,60	-2.079,00	4.245,60	4.245,60	0,00
90505	Trasferimenti	2014	13.826,90	0,00	13.826,90	13.826,90	0,00

COMUNE DI BUSSETO

Residui per anno di residuo

INTERVENTO	DESCRIZIONE	ANNO RES.	RESIDUO AL 01/01/2015	VARIAZIONI DAL 01/01/2015 AL 31/12/2015	RESIDUI CONSERVATI AL 31/12/2015	PAGAMENTI DAL 01/01/2015 AL 31/12/2015	RESIDUI AL 31/12/2015
			(A)	(B)	(C) = (A) + (B)	(D)	(E) = (C) - (D)
TOTALE INTERVENTO			13.826,90	0,00	13.826,90	13.826,90	0,00
90602	Acquisto di beni di consumo e/o di materie prime	2014	366,12	0,00	366,12	366,12	0,00
TOTALE INTERVENTO			366,12	0,00	366,12	366,12	0,00
90603	Prestazione di servizi	2014	64.882,75	-4.360,32	60.522,43	60.522,43	0,00
TOTALE INTERVENTO			64.882,75	-4.360,32	60.522,43	60.522,43	0,00
00101	Personale	2014	5.041,91	0,00	5.041,91	5.041,91	0,00
TOTALE INTERVENTO			5.041,91	0,00	5.041,91	5.041,91	0,00
00102	Acquisto di beni di consumo e/o di materie prime	2014	6.402,25	-31,82	6.370,43	6.370,43	0,00
TOTALE INTERVENTO			6.402,25	-31,82	6.370,43	6.370,43	0,00
00103	Prestazione di servizi	2014	10.529,53	-1.436,22	9.093,31	9.070,13	23,18
TOTALE INTERVENTO			10.529,53	-1.436,22	9.093,31	9.070,13	23,18
00105	Trasferimenti	2011	581,12	0,00	581,12	0,00	581,12
00105	Trasferimenti	2012	581,88	0,00	581,88	0,00	581,88
00105	Trasferimenti	2013	629,14	-376,22	252,92	0,00	252,92
TOTALE INTERVENTO			1.792,14	-376,22	1.415,92	0,00	1.415,92
00401	Personale	2014	2.054,88	0,00	2.054,88	2.054,88	0,00
TOTALE INTERVENTO			2.054,88	0,00	2.054,88	2.054,88	0,00
00402	Acquisto di beni di consumo e/o di materie prime	2013	33,00	0,00	33,00	33,00	0,00
00402	Acquisto di beni di consumo e/o di materie prime	2014	9.037,35	-1.325,72	7.711,63	7.711,63	0,00
TOTALE INTERVENTO			9.070,35	-1.325,72	7.744,63	7.744,63	0,00
00403	Prestazione di servizi	2014	95.258,68	0,00	95.258,68	95.258,68	0,00
TOTALE INTERVENTO			95.258,68	0,00	95.258,68	95.258,68	0,00

Firma: Stellati Elena, Data di stampa: 08/04/2016

Pagina 8 di 14

NTERVENTO	DESCRIZIONE	ANNO RES.	RESIDUO AL 01/01/2015	VARIAZIONI DAL 01/01/2015 AL 31/12/2015	RESIDUI CONSERVATI AL 31/12/2015	PAGAMENTI DAL 01/01/2015 AL 31/12/2015	RESIDUI AL 31/12/2015
			(A)	(B)	(C) = (A) + (B)	(D)	(E) = (C) - (D)
00405	Trasferimenti	2006	763,81	-763,81	0,00	0,00	0,00
00405	Trasferimenti	2014	21.474,95	-5.937,26	15.537,69	15.537,69	0,00
TOTALE INTERVENTO			22.238,76	-6.701,07	15.537,69	15.537,69	0,00
00502	Acquisto di beni di consumo e/o di materie prime	2014	373,44	-161,34	212,10	212,10	0,00
TOTALE INTERVENTO			373,44	-161,34	212,10	212,10	0,00
00503	Prestazione di servizi	2014	20.947,00	-5.099,35	15.847,65	15.847,65	0,00
TOTALE INTERVENTO			20.947,00	-5.099,35	15.847,65	15.847,65	0,00
10505	Trasferimenti	2014	3.347,60	0,00	3.347,60	3.347,60	0,00
TOTALE INTERVENTO			3.347,60	0,00	3.347,60	3.347,60	0,00
10205	Acquisizione di beni mobili, macchine ed attrezzature tecnico-scientifiche	2011	191,18	-191,18	0,00	0,00	0,00
10205	Acquisizione di beni mobili, macchine ed attrezzature tecnico-scientifiche	2014	583,16	-583,16	0,00	0,00	0,00
TOTALE INTERVENTO			774,34	-774,34	0,00	0,00	0,00
10501	Acquisizione di beni immobili	2005	1.440,90	0,00	1.440,90	1.440,90	0,00
10501	Acquisizione di beni immobili	2013	192.272,04	-192.272,04	0,00	0,00	0,00
10501	Acquisizione di beni immobili	2014	4.148,00	0,00	4.148,00	4.148,00	0,00
TOTALE INTERVENTO			197.860,94	-192.272,04	5.588,90	5.588,90	0,00
10506	Incarichi professionali esterni	2006	2.870,40	-2.870,40	0,00	0,00	0,00
10506	Incarichi professionali esterni	2013	27.827,88	-4.440,80	23.387,08	23.387,08	0,00
TOTALE INTERVENTO			30.698,28	-7.311,20	23.387,08	23.387,08	0,00
10807	Trasferimenti di capitale	2013	1.276,16	-1.276,16	0,00	0,00	0,00
10807	Trasferimenti di capitale	2014	1.422,84	-1.422,84	0,00	0,00	0,00
TOTALE INTERVENTO			2.699,00	-2.699,00	0,00	0,00	0,00
40201	Acquisizione di beni immobili	2014	448,96	0,00	448,96	448,96	0,00

COMUNE DI BUSSETO

Residui per anno di residuo

INTERVENTO	DESCRIZIONE	ANNO RES.	RESIDUO AL 01/01/2015	VARIAZIONI DAL 01/01/2015 AL 31/12/2015	RESIDUI CONSERVATI AL 31/12/2015	PAGAMENTI DAL 01/01/2015 AL 31/12/2015	RESIDUI AL 31/12/2015
			(A)	(B)	(C) = (A) + (B)	(D)	(E) = (C) - (D)
TOTALE INTERVENTO			448,96	0,00	448,96	448,96	0,00
50101	Acquisizione di beni immobili	2001	19.475,38	-19.475,38	0,00	0,00	0,00
50101	Acquisizione di beni immobili	2009	5.820,31	-5.820,31	0,00	0,00	0,00
50101	Acquisizione di beni immobili	2012	22.517,35	-41,99	22.475,36	22.475,36	0,00
50101	Acquisizione di beni immobili	2013	55.422,29	-20.795,13	34.627,16	34.610,08	17,08
50101	Acquisizione di beni immobili	2014	3.996,72	-244,00	3.752,72	3.752,72	0,00
TOTALE INTERVENTO			107.232,05	-46.376,81	60.855,24	60.838,16	17,08
50105	Acquisizione di beni mobili, macchine ed attrezzature tecnico-scientifiche	2000	3.173,86	-3.173,86	0,00	0,00	0,00
TOTALE INTERVENTO			3.173,86	-3.173,86	0,00	0,00	0,00
50201	Acquisizione di beni immobili	1993	4.353,24	-4.353,24	0,00	0,00	0,00
50201	Acquisizione di beni immobili	2000	2.785,47	-2.785,47	0,00	0,00	0,00
50201	Acquisizione di beni immobili	2013	28.468,16	-19.025,36	9.442,80	9.333,00	109,80
TOTALE INTERVENTO			35.606,87	-26.164,07	9.442,80	9.333,00	109,80
50205	Acquisizione di beni mobili, macchine ed attrezzature tecnico-scientifiche	2014	3.696,54	0,00	3.696,54	3.696,54	0,00
TOTALE INTERVENTO			3.696,54	0,00	3.696,54	3.696,54	0,00
60201	Acquisizione di beni immobili	2001	18.065,78	-18.065,78	0,00	0,00	0,00
60201	Acquisizione di beni immobili	2008	1.927,02	-1.927,02	0,00	0,00	0,00
60201	Acquisizione di beni immobili	2012	500,00	-500,00	0,00	0,00	0,00
60201	Acquisizione di beni immobili	2014	3.381,84	0,00	3.381,84	3.381,84	0,00
TOTALE INTERVENTO			23.874,64	-20.492,80	3.381,84	3.381,84	0,00
80101	Acquisizione di beni immobili	2000	11.391,46	-11.391,46	0,00	0,00	0,00
80101	Acquisizione di beni immobili	2004	979,18	-979,18	0,00	0,00	0,00
80101	Acquisizione di beni immobili	2005	15.858,52	-15.858,52	0,00	0,00	0,00
80101	Acquisizione di beni immobili	2007	3.786,34	-3.786,34	0,00	0,00	0,00
80101	Acquisizione di beni immobili	2008	27.321,19	-27.321,19	0,00	0,00	0,00

Firma: Stellati Elena, Data di stampa: 08/04/2016

Pagina 10 di 14

COMUNE DI BUSSETO

Residui per anno di residuo

INTERVENTO	DESCRIZIONE	ANNO RES.	RESIDUO AL 01/01/2015	VARIAZIONI DAL 01/01/2015 AL 31/12/2015	RESIDUI CONSERVATI AL 31/12/2015	PAGAMENTI DAL 01/01/2015 AL 31/12/2015	RESIDUI AL 31/12/2015
			(A)	(B)	(C) = (A) + (B)	(D)	(E) = (C) - (D)
80101	Acquisizione di beni immobili	2009	1.310,88	-1.310,88	0,00	0,00	0,00
80101	Acquisizione di beni immobili	2010	681,21	-681,21	0,00	0,00	0,00
80101	Acquisizione di beni immobili	2012	651.213,21	-651.213,21	0,00	0,00	0,00
80101	Acquisizione di beni immobili	2013	50.000,00	-50.000,00	0,00	0,00	0,00
80101	Acquisizione di beni immobili	2014	16.849,66	0,00	16.849,66	16.849,66	0,00
TOTALE INTERVENTO			779.391,65	-762.541,99	16.849,66	16.849,66	0,00
80102	Espropri e servitu' onerose	2007	370.000,00	-370.000,00	0,00	0,00	0,00
TOTALE INTERVENTO			370.000,00	-370.000,00	0,00	0,00	0,00
80106	Incarichi professionali esterni	2007	106.343,16	-106.343,16	0,00	0,00	0,00
TOTALE INTERVENTO			106.343,16	-106.343,16	0,00	0,00	0,00
80207	Trasferimenti di capitale	2014	8.600,00	-8.600,00	0,00	0,00	0,00
TOTALE INTERVENTO			8.600,00	-8.600,00	0,00	0,00	0,00
90101	Acquisizione di beni immobili	2012	2.548,00	-2.548,00	0,00	0,00	0,00
TOTALE INTERVENTO			2.548,00	-2.548,00	0,00	0,00	0,00
90102	Espropri e servitu' onerose	2003	92.914,39	-92.914,39	0,00	0,00	0,00
TOTALE INTERVENTO			92.914,39	-92.914,39	0,00	0,00	0,00
90106	Incarichi professionali esterni	2007	5.000,00	0,00	5.000,00	0,00	5.000,00
90106	Incarichi professionali esterni	2009	9.262,60	-9.262,60	0,00	0,00	0,00
90106	Incarichi professionali esterni	2010	10.000,00	-10.000,00	0,00	0,00	0,00
90106	Incarichi professionali esterni	2011	17.277,19	-17.277,19	0,00	0,00	0,00
90106	Incarichi professionali esterni	2014	3.199,99	-3.199,99	0,00	0,00	0,00
TOTALE INTERVENTO			44.739,78	-39.739,78	5.000,00	0,00	5.000,00
90401	Acquisizione di beni immobili	2001	8.622,13	-8.622,13	0,00	0,00	0,00
90401	Acquisizione di beni immobili	2004	264,47	-264,47	0,00	0,00	0,00

nte: Stellati Elena, Data di stampa: 08/04/2016

Pagina 11 di 14

COMUNE DI BUSSETO

Residui per anno di residuo

INTERVENTO	DESCRIZIONE	ANNO RES.	RESIDUO AL 01/01/2015	VARIAZIONI DAL 01/01/2015 AL 31/12/2015	RESIDUI CONSERVATI AL 31/12/2015	PAGAMENTI DAL 01/01/2015 AL 31/12/2015	RESIDUI AL 31/12/2015
			(A)	(B)	(C) = (A) + (B)	(D)	(E) = (C) - (D)
90401	Acquisizione di beni immobili	2005	1.429,87	-1.429,87	0,00	0,00	0,00
90401	Acquisizione di beni immobili	2009	20.446,20	-20.446,20	0,00	0,00	0,00
TOTALE INTERVENTO			30.762,67	-30.762,67	0,00	0,00	0,00
90407	Trasferimenti di capitale	2008	83.292,22	0,00	83.292,22	0,00	83.292,22
TOTALE INTERVENTO			83.292,22	0,00	83.292,22	0,00	83.292,22
90601	Acquisizione di beni immobili	2008	2.097,14	-2.097,14	0,00	0,00	0,00
90601	Acquisizione di beni immobili	2014	10.585,00	-10.585,00	0,00	0,00	0,00
TOTALE INTERVENTO			12.682,14	-12.682,14	0,00	0,00	0,00
00501	Acquisizione di beni immobili	2006	130,32	-130,32	0,00	0,00	0,00
00501	Acquisizione di beni immobili	2008	5.123,06	0,00	5.123,06	5.123,06	0,00
00501	Acquisizione di beni immobili	2010	408.937,14	-396.997,14	11.940,00	11.940,00	0,00
00501	Acquisizione di beni immobili	2012	19.965,00	-55,66	19.909,34	19.909,34	0,00
00501	Acquisizione di beni immobili	2013	19.886,00	0,00	19.886,00	0,00	19.886,00
00501	Acquisizione di beni immobili	2014	49.456,36	-19.784,90	29.671,46	29.671,46	0,00
TOTALE INTERVENTO			503.497,88	-416.968,02	86.529,86	66.643,86	19.886,00
10401	Acquisizione di beni immobili	1988	528,98	-528,98	0,00	0,00	0,00
10401	Acquisizione di beni immobili	2000	5.852,45	-5.852,45	0,00	0,00	0,00
TOTALE INTERVENTO			6.381,43	-6.381,43	0,00	0,00	0,00
00001	Ritenute previdenziali ed assistenziali al personale	2014	13.675,55	0,00	13.675,55	13.675,55	0,00
TOTALE INTERVENTO			13.675,55	0,00	13.675,55	13.675,55	0,00
00002	Ritenute erariali	2014	28.454,53	0,00	28.454,53	28.454,53	0,00
TOTALE INTERVENTO			28.454,53	0,00	28.454,53	28.454,53	0,00
00003	Altre ritenute al personale per conto di terzi	2014	384,54	0,00	384,54	384,54	0,00
TOTALE INTERVENTO			384,54	0,00	384,54	384,54	0,00

nte: Stellati Elena, Data di stampa: 08/04/2016

Pagina 12 di 14

COMUNE DI BUSSETO

Residui per anno di residuo

INTERVENTO	DESCRIZIONE	ANNO RES.	RESIDUO AL 01/01/2015	VARIAZIONI DAL 01/01/2015 AL 31/12/2015	RESIDUI CONSERVATI AL 31/12/2015	PAGAMENTI DAL 01/01/2015 AL 31/12/2015	RESIDUI AL 31/12/2015
			(A)	(B)	(C) = (A) + (B)	(D)	(E) = (C) - (D)
00004	Restituzione di depositi cauzionali	1998	102,70	-102,70	0,00	0,00	0,00
00004	Restituzione di depositi cauzionali	2000	11.639,12	-11.639,12	0,00	0,00	0,00
00004	Restituzione di depositi cauzionali	2001	2.576,98	-2.576,98	0,00	0,00	0,00
00004	Restituzione di depositi cauzionali	2002	1.791,89	0,00	1.791,89	0,00	1.791,89
00004	Restituzione di depositi cauzionali	2004	10.780,00	-2.780,00	8.000,00	0,00	8.000,00
00004	Restituzione di depositi cauzionali	2005	500,00	-500,00	0,00	0,00	0,00
00004	Restituzione di depositi cauzionali	2006	500,00	0,00	500,00	0,00	500,00
00004	Restituzione di depositi cauzionali	2008	2.000,00	0,00	2.000,00	0,00	2.000,00
00004	Restituzione di depositi cauzionali	2009	3.000,00	0,00	3.000,00	0,00	3.000,00
00004	Restituzione di depositi cauzionali	2011	5.000,00	0,00	5.000,00	0,00	5.000,00
00004	Restituzione di depositi cauzionali	2012	1.000,00	0,00	1.000,00	1.000,00	0,00
00004	Restituzione di depositi cauzionali	2013	500,00	0,00	500,00	0,00	500,00
TOTALE INTERVENTO			39.390,69	-17.598,80	21.791,89	1.000,00	20.791,89
00005	Spese per servizi per conto di terzi	2001	3.160,72	-3.160,72	0,00	0,00	0,00
00005	Spese per servizi per conto di terzi	2002	413,02	0,00	413,02	0,00	413,02
00005	Spese per servizi per conto di terzi	2006	498,17	-498,17	0,00	0,00	0,00
00005	Spese per servizi per conto di terzi	2007	648,72	-648,72	0,00	0,00	0,00
00005	Spese per servizi per conto di terzi	2008	1.266,81	-1.266,81	0,00	0,00	0,00
00005	Spese per servizi per conto di terzi	2010	1.973,90	-1.700,00	273,90	0,00	273,90
00005	Spese per servizi per conto di terzi	2011	9.338,70	-9.338,70	0,00	0,00	0,00
00005	Spese per servizi per conto di terzi	2012	3.051,65	-3.000,00	51,65	0,00	51,65
00005	Spese per servizi per conto di terzi	2013	15.719,49	-11.111,83	4.607,66	0,00	4.607,66
00005	Spese per servizi per conto di terzi	2014	70.091,88	-10.191,62	59.900,26	45.052,23	14.848,03
TOTALE INTERVENTO			106.163,06	-40.916,57	65.246,49	45.052,23	20.194,26
00007	Restituzione di depositi per spese contrattuali	2011	168,00	0,00	168,00	0,00	168,00
00007	Restituzione di depositi per spese contrattuali	2014	245,00	0,00	245,00	245,00	0,00
TOTALE INTERVENTO			413,00	0,00	413,00	245,00	168,00

Firma: Stellati Elena, Data di stampa: 08/04/2016

Pagina 13 di 14

COPIA CARTACEA DI ORIGINALE DIGITALE - Delibera di Consiglio N. 1/2 del 29/04/2016.
Attesto che la presente copia cartacea 1/2 conforme all'originale informatico, sottoscritto con firma digitale, il cui certificato 1/2 intestato a LAURA RAVECCHI, MARIA GIOVANNA GAMBAZZA Documento stampato il giorno 11/05/2016 da Macchidani Stefania.
Il Segretario Comunale Dott.ssa Laura Ravecchi

INTERVENTO	DESCRIZIONE	ANNO RES.	RESIDUO AL 01/01/2015	VARIAZIONI DAL 01/01/2015 AL 31/12/2015	RESIDUI CONSERVATI AL 31/12/2015	PAGAMENTI DAL 01/01/2015 AL 31/12/2015	RESIDUI AL 31/12/2015		
			(A)	(B)	(C) = (A) + (B)	(D)	(E) = (C) - (D)		
			TOTALE GENERALE					3.951.381,41	-2.421.657,42

COPIA CARTACEA DI ORIGINALE DIGITALE - Delibera di Consiglio N° 1/2 del 29/04/2016.
Attesto che la presente copia cartacea 1/2 conforme all'originale informatico, sottoscritto con firma digitale, il cui certificato 1/2 intestato a
LAURA RAVECCHI, MARIA GIOVANNA GAMBAZZA Documento stampato il giorno 11/05/2016 da Macchidani Stefania.
Il Segretario Comunale Dott.ssa Laura Ravecchi

Comune di
BUSSETO PR
Organo di revisione
Verbale n. 5 del 7/4/2016

RELAZIONE SUL RENDICONTO 2015

L'organo di revisione ha esaminato lo schema di rendiconto dell'esercizio finanziario 2015, unitamente agli allegati di legge, e la proposta di deliberazione consiliare del rendiconto della gestione 2015 operando ai sensi e nel rispetto:

- del D.Lgs. 18 agosto 2000, n. 267 «Testo unico delle leggi sull'ordinamento degli enti locali»;
- del D.lgs. 23 giugno 2011 n.118 e del principio contabile applicato alla contabilità finanziaria 4/2;
- del D.P.R. 31 gennaio 1996, n. 194;
- dello statuto e del regolamento di contabilità;
- dei principi contabili per gli enti locali;
- dei principi di vigilanza e controllo dell'organo di revisione degli enti locali approvati dal Consiglio nazionale dei dottori commercialisti ed esperti contabili;


e

Approva

L'allegata relazione sulla proposta di deliberazione consiliare del rendiconto della gestione 2015 e sulla schema di rendiconto per l'esercizio finanziario 2015 del Comune di Busseto che forma parte integrante e sostanziale del presente verbale.

Busseto, lì 7/4/2016

L'organo di revisione



- ◆ ricevuta in data 6 aprile 2016 lo schema del rendiconto per l'esercizio 2015, approvati con delibera della giunta comunale n. 47 del 5 aprile 2016, completi dei seguenti documenti obbligatori ai sensi del Decreto Legislativo 18 agosto 2000, n. 267 (Testo unico delle leggi sull'ordinamento degli enti locali – di seguito Tuel):
 - a) conto del bilancio;
 - b) conto economico;
 - c) conto del patrimonio;

e corredati dai seguenti allegati disposti dalla legge e necessari per il controllo:

- relazione dell'organo esecutivo al rendiconto della gestione;
- elenco dei residui attivi e passivi distinti per anno di provenienza (Art. 11 comma 4 lettera m d.lgs. 118/2011);
- delibera dell'organo esecutivo di riaccertamento ordinario dei residui attivi e passivi;
- conto del tesoriere (art. 226/TUEL);
- conto degli agenti contabili interni ed esterni (art. 233/TUEL);
- prospetto dei dati Slope delle disponibilità liquide di cui all'art. 77 quater, comma 11 del D.L. 112/08 e D.M. 23/12/2009;
- la tabella dei parametri di riscontro della situazione di deficitarietà strutturale (D.M. 18/02/2013);
- tabella dei parametri gestionali (art. 228/TUEL, c. 5);
- il prospetto di conciliazione;
- nota informativa asseverata contenente la verifica dei crediti e dei debiti reciproci tra ente locale e società partecipate (11 comma 6 lett. l del d.lgs. 118/2011);
- elenco dei crediti inesigibili stralciati dalle scritture finanziarie;
- prospetto spese di rappresentanza anno 2015 (art. 16, D.L. 138/2011, c. 26, e D.M. 23/1/2012);
- ultimi bilanci di esercizio approvati degli organismi partecipati (o indirizzi internet di pubblicazione);
- certificazione rispetto obiettivi anno 2015 del patto di stabilità interno;
- attestazione, rilasciata dai responsabili dei servizi, dell'insussistenza alla chiusura dell'esercizio di debiti fuori bilancio;

- ◆ visto il bilancio di previsione dell'esercizio 2015 con le relative delibere di variazione;
- ◆ viste le disposizioni del titolo IV del TUEL (organizzazione e personale);
- ◆ visto il D.P.R. n. 194/96;
- ◆ visto l'articolo 239, comma 1 lettera d) del TUEL;
- ◆ visto il D.lgs. 23/06/2011 n. 118;
- ◆ visti i principi contabili applicabili agli enti locali per l'anno 2015;

Il sottoscritto Corrado ZanicHELLI

INTRODUZIONE

DATO ATTO CHE

- ◆ l'ente, avvalendosi della facoltà di cui all'art. 232 del TUEL, nell'anno 2015, ha adottato il sistema contabile semplificato – con tenuta della sola contabilità finanziaria ed utilizzo del conto del bilancio per costruire a fine esercizio, attraverso la conciliazione dei valori e rilevazioni integrative, il conto economico ed il conto del patrimonio;
- ◆ il rendiconto è stato compilato secondo i principi contabili degli enti locali;

TENUTO CONTO CHE

- ◆ durante l'esercizio le funzioni sono state svolte in ottemperanza alle competenze contenute nell'art. 239 del TUEL avvalendosi per il controllo di regolarità amministrativa e contabile di tecniche motivate di campionamento;
- ◆ il controllo contabile è stato svolto in assoluta indipendenza soggettiva ed oggettiva nei confronti delle persone che determinano gli atti e le operazioni dell'ente;

RIPORTA

i risultati dell'analisi e le attestazioni sul rendiconto per l'esercizio 2015.

CONTO DEL BILANCIO

Verifiche preliminari

L'organo di revisione ha verificato utilizzando, ove consentito, motivate tecniche di campionamento:

- la regolarità delle procedure per la contabilizzazione delle entrate e delle spese in conformità alle disposizioni di legge e regolamentari;
- la corrispondenza tra i dati riportati nel conto del bilancio con quelli risultanti dalle scritture contabili;
- il rispetto del principio della competenza finanziaria nella rilevazione degli accertamenti e degli impegni;
- la corretta rappresentazione del conto del bilancio nei riporti e nei risultati di cassa e di competenza finanziaria;
- la corrispondenza tra le entrate a destinazione specifica e gli impegni di spesa assunti in base alle relative disposizioni di legge;
- l'equivalenza tra gli accertamenti di entrata e gli impegni di spesa dei capitoli relativi ai servizi per conto terzi;
- il rispetto dei limiti di indebitamento e del divieto di indebitarsi per spese diverse da quelle d'investimento;
- il rispetto del patto di stabilità;
- il rispetto del contenimento e riduzione delle spese di personale e dei vincoli sulle assunzioni;
- il rispetto dei vincoli di spesa per acquisto di beni e servizi;
- i rapporti di credito e debito al 31/12/2015 con le società partecipate;
- la corretta applicazione da parte degli organismi partecipati della limitazione alla composizione agli organi ed ai compensi;
- che l'ente ha provveduto alla verifica degli equilibri finanziari ai sensi dell'art. 193 del TUEL in data 28 agosto 2015, con delibera n. 22;
- che l'ente ha riconosciuto debiti fuori bilancio per euro 18.781,00 e che detti atti sono stati trasmessi alla competente Procura della Sezione Regionale della Corte dei Conti ai sensi dell'art. 23 Legge 289/2002, c. 5;
- che l'ente ha provveduto al riaccertamento ordinario dei residui con atto della G.C. n. 45 del 17/4/2016 come richiesto dall'art. 228 comma 3 del TUEL;
- l'adempimento degli obblighi fiscali relativi a: I.V.A., I.R.A.P., sostituti d'imposta;

Gestione Finanziaria

L'organo di revisione, in riferimento alla gestione finanziaria, rileva e attesta che:

- non è stato fatto ricorso all'anticipazione di tesoreria;
- non sono stati utilizzati, in termini di cassa, entrate aventi specifica destinazione per il finanziamento di spese correnti;
- gli agenti contabili, in attuazione degli articoli 226 e 233 del TUEL, hanno reso il conto della loro gestione entro il 30 gennaio 2016, allegando i documenti previsti;
- i pagamenti e le riscossioni, sia in conto competenza che in conto residui, coincidono con il conto del tesoriere dell'ente, banca Cassa di Risparmio di Parma e Piacenza, reso entro il 30 gennaio 2016 e si compendiano nel seguente riepilogo:

Risultati della gestione
Saldo di cassa

Il saldo di cassa al 31/12/2015 risulta così determinato:

SALDO DI CASSA			
In conto			
RESIDUI		COMPETENZA	
Total			
Fondo di cassa 1° gennaio			
Riscossioni		1.523.100,57	6.820.256,76
Pagamenti		1.323.373,01	6.639.310,90
Fondo di cassa al 31 dicembre		1.848	
Pagamenti per azioni esecutive non regolarizzate al 31 dicembre			
Differenza		1.848	
di cui per cassa vincolata			

Risultato della gestione di competenza

Il risultato della gestione di competenza presenta un **avanzo** di Euro 207.083,86, come risulta dai seguenti elementi:

RISULTATO DELLA GESTIONE DI COMPETENZA	
	4
Accertamenti di competenza	8.719.382,69
Impegni di competenza	8.512.298,83
Saldo (avanzo) di competenza	207.083,86

così dettagliati:

La suddivisione tra gestione corrente ed in c/capitale del risultato di gestione di competenza di competenza 2015, integrata con la quota di avanzo dell'esercizio precedente applicata al bilancio, è la seguente:

DETTAGLIO GESTIONE COMPETENZA		
2015	5	
6.820.256,76	(+)	Riscossioni
6.639.310,90	(-)	Pagamenti
180.945,86	[A]	Differenza
183.477,18	(+)	fondo pluriennale vincolato entrata
480.913,22	(-)	fondo pluriennale vincolato spesa
-297.436,04	[B]	Differenza
1.899.125,93	(+)	Residui attivi
1.872.987,83	(-)	Residui passivi
26.138,10	[C]	Differenza
-90.352,08		Saldo disavanzo di competenza

EQUILIBRIO DI PARTE CORRENTE			
6	2013	2014	2015
Entrate titolo I			5.347.721,1
Entrate titolo II			265.363,1
Entrate titolo III			1.781.367,1
Totale titoli (I+II+III) (A)	0,00	0,00	7.394.452,1
Spese titolo I (B)			6.353.366,2
Rimborso prestiti parte del Titolo III* (C)			771.589,1
Differenza di parte corrente (D=A-B-C)	0,00	0,00	269.496,8
FPV di parte corrente iniziale (+)			0,0
FPV di parte corrente finale (-)			2.030,0
FPV differenza (E)	0,00	0,00	-2.030,0
Utilizzo avanzo di amm.ne appl.alla spesa corrente (+) ovvero copertura disavanzo (-) (F)			104.019,4
Entrate diverse destinate a spese correnti (G) di cui:	0,00	0,00	0,0
Contributo per permessi di costruire			
Altre entrate (specificare)			
Entrate correnti destinate a spese di investimento (H) di cui:	0,00	0,00	0,0
Proventi da sanzioni violazioni al Cds			
Altre entrate (specificare)			
Entrate diverse utilizzate per rimborso quote capitale (I)			
Saldo di parte corrente al netto delle variazioni (D+E+F+G-H+I)	0,00	0,00	371.486,1
EQUILIBRIO DI PARTE CAPITALE			
7	2013	2014	2015
Entrate titolo IV			606.543,5
Entrate titolo V **			
Totale titoli (IV+V) (M)	0,00	0,00	606.543,5
Spese titolo II (N)			668.954,6
Differenza di parte capitale (P=M-N)	0,00	0,00	-62.411,1
Entrate capitale destinate a spese correnti (G)	0,00	0,00	0,00
Entrate correnti destinate a spese di investimento (H)	0,00	0,00	0,00
Fondo pluriennale vincolato conto capitale (I)			478.883,14
Entrate diverse utilizzate per rimborso quote capitale (L)	0,00	0,00	0,00
Utilizzo avanzo di amministrazione applicato alla spesa in conto capitale [eventuale] (Q)	0,00	0,00	358.298,48
Saldo di parte capitale al netto delle variazioni (P-G+H+L+Q)	0,00	0,00	774.770,52

Risultato di amministrazione

390.751,86	fondi crediti di dubbia e difficile esazione
	accantonamenti per contenzioso
	fondi perdite società partecipate
	altri fondi spese e rischi futuri
390.751,86	TOTALE PARTE ACCANTONATA

Vincoli derivanti da leggi e dai principi contabili	66.524,68
Vincoli derivanti da trasferimenti	1.186,33
Vincoli derivanti dalla contrazione dei mutui	126.127,25
Vincoli formalmente attribuiti dall'ente	
TOTALE PARTE VINCOLATA	193.838,26

RISULTATO DI AMMINISTRAZIONE			
10			
In conto		RESIDUI	COMPETENZA
Totale			
Fondo di cassa al 1° gennaio 2015			
1.468.321,89	8.343.357,33	1.523.100,57	6.820.256,76
	7.962.683,91	1.323.373,01	6.639.310,90
Fondo di cassa al 31 dicembre 2015			
1.848.995,31			
PAGAMENTI per azioni esecutive non regolarizzate al 31 dicembre			
0,00			
Differenza			
1.848.995,31	3.081.615,24	1.182.489,31	1.899.125,93
	2.079.338,91	206.350,98	1.872.987,93
Differenza			
1.002.276,33			
FPV per spese correnti			
2.030,08			
FPV per spese in conto capitale			
478.883,14			
Avanzo d'amministrazione al 31 dicembre 2015			
2.370.358,42			

L'avanzo di amministrazione rilevato al 31/12/2014 è stato così utilizzato nel corso dell'esercizio 2015:

Spesa corrente	0,00								
Spesa corrente a carattere non ripetitivo									85.268,46
Debiti fuori bilancio									18.751,00
Estinzione anticipata di prestiti									0,00
Spesa in c/capitale				0,00					358.298,48
Reinvestimento quote accantonate per ammortamento						0,00			
altro								0,00	
Totale avanzo utilizzato	0,00	0,00	0,00	0,00	0,00	0,00	0,00	462.317,94	462.317,94

L'Organo di revisione ha accertato che in sede di applicazione dell'avanzo di amministrazione libero l'ente non si trovava in una delle situazioni previste dagli articoli 195 (utilizzo di entrate a destinazione specifica) e 222 (anticipazione di tesoreria).

Gestione dei residui

L'entità dei residui iscritti dopo il riaccertamento straordinario ha subito la seguente evoluzione:

11b	iniziali	riscossi	da riportare	variazioni
	Residui attivi	3.506.388,86	1.523.100,57	- 800.798,98
	Residui passivi	3.951.381,41	1.323.373,01	- 206.350,98
				- 2.421.657,42

Conciliazione dei risultati finanziari

La conciliazione tra il risultato della gestione di competenza e il risultato di amministrazione scaturisce dai seguenti elementi:

Totale impegni di competenza (-)	8.512.298,83		
SALDO GESTIONE COMPETENZA	207.083,86		
Gestione dei residui			
Maggiori residui attivi riaccertati (+)			
Minori residui attivi riaccertati (-)	800.798,98		
Minori residui passivi riaccertati (+)	2.421.657,42		
SALDO GESTIONE RESIDUI	1.620.858,44		
Riepilogo			
SALDO GESTIONE COMPETENZA	207.083,86		
SALDO GESTIONE RESIDUI	1.620.858,44		
AVANZO ESERCIZI PRECEDENTI APPLICATO	462.317,94		
AVANZO ESERCIZI PRECEDENTI NON APPLICATO	561.011,40		
AVANZO DI AMMINISTRAZIONE AL 31.12.2015	2.851.271,64		
FPV PARTE CORRENTE	2.030,00		
FPV PARTE CAPITALE	478.883,14		
AVANZO AL 31.12.2015	2.370.358,50		

VERIFICA PATTO DI STABILITA' INTERNO

L'Ente *ha* rispettato gli obiettivi del patto di stabilità per l'anno 2015 stabiliti dall'art. 31 della Legge 183/2011, avendo registrato i seguenti risultati rispetto agli obiettivi programmatici di competenza mista:

13	SALDO FINANZIARIO 2015
	Competenza mista
7964	ENTRATE FINALI (al netto delle esclusioni)
6916	SPESE FINALI (al netto delle esclusioni)
1048	SALDO FINANZIARIO
216	SALDO OBIETTIVO 2015
	SPAZI FINANZIARI ACQUISITI CON IL PATTO NAZIONALE
0	ORRIZZONTALE 2015 (art. 4ter co.5 D.L. n. 16/2012
	Pagamenti di residui passivi di parte capitale di cui all'art. 4ter
0	co.6 D.L. 16/2012
	SPAZI FINANZIARI ACQUISITI CON IL PATTO NAZIONALE
	ORRIZZONTALE 2015 NON UTILIZZATI PER PAGAMENTI
	DI RESIDUI PASSIVI IN CONTO CAPITALE
0	
1048	SALDO OBIETTIVO 2015 FINALE

L'ente ha provveduto in data 31/03/2016 a trasmettere al Ministero dell'economia e delle finanze, la certificazione secondo i prospetti allegati al decreto del Ministero dell'Economia e delle finanze n.18628 del 4/3/2016.

ANALISI DELLE PRINCIPALI POSTE

Entrate Tributarie

Le entrate tributarie accertate nell'anno 2015, presentano il seguente andamento:

ENTRATE TRIBUTARIE	
14-15-16	2015
Categoria I - Imposte	
I.M.U.	1.941.104,65
I.M.U. recupero evasione	477.853,00
I.C.I. recupero evasione	124.013,97
T.A.S.I.	705.213,24
Addizionale I.R.P.E.F.	700.000,00
Imposta comunale sulla pubblicità	
Imposta di soggiorno	
5 per mille	1.422,37
Altre imposte	
Totale categoria I	3.949.607,23
Categoria II - Tasse	
TOSAP	
TARI	1.324.284,11
Rec. evasione tassa rifiuti+TIA+TARES	
Tassa concorsi	
Totale categoria II	1.324.284,11
Categoria III - Tributi speciali	
Diritti sulle pubbliche affissioni	7.626,50
Fondo sperimentale di riequilibrio	66.204,00
Fondo solidarietà comunale	
Sanzioni tributarie	
Totale categoria III	73.830,50
Totale entrate tributarie	5.347.721,84

Entrate per recupero evasione tributaria

In merito all'attività di controllo delle dichiarazioni e dei versamenti l'organo di revisione rileva che sono stati conseguiti i risultati attesi e che in particolare le entrate per recupero evasione sono state le seguenti:

17	Previsioni iniziali	Accertamenti	% Accert. Su Prev. (compet.)	Riscossioni Su Acc.	% Ri.
	447.323,00	601.866,97	134,55%	107.179,58	17,81
	Recupero evasione ICI/IMU	447.323,00	601.866,97	134,55%	107.179,58
	Recupero evasione TARSU/TIA/TASI	0,00			0,00
	Recupero evasione altri tributi		0,00%		0,00
Totale					

La movimentazione delle somme rimaste a residuo per recupero evasione è stata le seguente:

18	Importo	125.745,66	100,00%
Residui attivi al 1/1/2015		59.673,84	47,46%
Residui riscossi nel 2015		-46.209,64	-36,75%
Residui eliminati (+) o riaccertati (-)		112.281,46	89,29%
Residui (da residui) al 31/12/2015		43.465,39	
Residui della competenza		155.746,85	
Residui totali			

Contributi per permesso di costruire

Gli accertamenti negli ultimi tre esercizi hanno subito la seguente evoluzione:

Accertamento 2013	Accertamento 2014	Accertamento 2015
155.217,42	124.617,20	132.672,99

Nel caso del triennio gli importi così accertati sono stati interamente destinati ad investimenti.

La movimentazione delle somme rimaste a residuo per contributo per permesso di costruire è stata le seguente:

Residui riscossi nel 2015	4.538,70	100,00%
Residui eliminati (+) o riaccertati (-)		0,00%
Residui (da residui) al 31/12/2015	0,00	0,00%
Residui della competenza	4.396,75	
Residui totali	4.396,75	

COPIA CARTACEA DI ORIGINALE DIGITALE - Delibera di Consiglio N° 1/2 31 del 29/04/2016.
Attesto che la presente copia cartacea 1/2 conforme all'originale informatico, sottoscritto con firma digitale, il cui certificato 1/2 intestato a
LAURA RAVECCHI, MARIA GIOVANNA GAMBAZZA Documento stampato il giorno 11/05/2016 da Macchidani Stefania.
Il Segretario Comunale Dott.ssa Laura Ravecchi

Trasferimenti dallo Stato e da altri Enti

L'accertamento delle entrate per trasferimenti presenta il seguente andamento:

TRASFERIMENTI DALLO STATO E DA ALTRI ENTI			
21			
	2013	2014	2015
Contributi e trasferimenti correnti dello Stato	1.630.185,23	377.725,00	222.479,92
Contributi e trasferimenti correnti della Regione	0,00	1.100,00	20.000,00
Contributi e trasferimenti della Regione per funz.			
Deleghe			
Contr. e trasf. da parte di org. Comunitari e internaz.li			
Contr. e trasf. correnti da altri enti del settore pubblico	144.182,81	86.590,20	22.883,79
Totale	1.774.368,04	465.415,20	265.363,71

Entrate Extratributarie

La entrate extratributarie accertate nell'anno 2015, presentano i seguenti scostamenti rispetto a quelle accertate negli anni 2013 e 2014:

ENTRATE EXTRATRIBUTARIE			
23			
	Rendiconto 2013	Rendiconto 2014	Rendiconto 2015
Servizi pubblici	850.494,54	569.121,83	696.301,26
Proventi dei beni dell'ente	508.824,40		170.715,92
Interessi su anticipi e crediti	17.639,58	4.650,65	3.063,50
Utili netti delle aziende	90,57	90,57	90,57
Proventi diversi	794.000,97	632.802,15	911.195,82
Totale entrate extratributarie	2.171.050,06	1.206.665,20	1.781.367,07

Proventi dei servizi pubblici

Si attesta che l'ente non essendo in dissesto finanziario, né strutturalmente deficitario in quanto non supera oltre la metà dei parametri obiettivi definiti dal decreto del Ministero dell'Interno del 18/2/2013, ed avendo presentato il certificato del rendiconto 2014 entro i termini di legge, non ha avuto l'obbligo di assicurare per l'anno 2015, la copertura minima dei costi dei servizi a domanda individuale, acquistato e smaltimento rifiuti.

Sanzioni amministrative pecuniarie per violazione codice della strada

(artt. 142 e 208 D.Lgs. 285/92)

Le somme accertate negli ultimi tre esercizi hanno subito la seguente evoluzione:

SANZIONI AMMINISTRATIVE PECUNIARIE PER VIOLAZIONE CODICE DELLA STRADA

	2013	2014	2015
accertamento	60.415,50	51.624,57	51.879,5
riscossione	60.415,00	-	-
%riscossione	100,00	-	-

Si evidenzia che la funzione di Polizia Municipale è stata trasferita all'Unione Terre Verdiane ed i proventi sopra indicati vengono trasferiti direttamente dall'Ente.

Proventi dei beni dell'ente

Le entrate accertate nell'anno 2015 sono *diminuite* di Euro 8.110,51 rispetto a quelle dell'esercizio 2014 per adeguamento canoni di locazione ad enti pubblici.

La movimentazione delle somme rimaste a residuo per canoni di locazione è stata le seguente:

Movimentazione delle somme rimaste a residuo per canoni di locazione			27
	Importo	%	
Residui attivi al 1/1/2015	42.719,67	100,00%	
Residui riscossi nel 2015	35.891,95	84,02%	
Residui eliminati (+) o riaccertati (-)		0,00%	
Residui (da residui) al 31/12/2015	6.827,72	15,98%	
Residui della competenza	6.622,00		
Residui totali	13.449,72		

La comparazione delle spese correnti, riclassificate per intervento, impegnate negli ultimi tre esercizi
evidenzia:

Spese correnti

COMPARAZIONE DELLE SPESE CORRENTI			
28			
Classificazione delle spese correnti			
2015	2014	2013	Totale spese correnti
01 - Personale	1.117.684,92	1.147.320,54	7.899.841,09
02 - Acquisto beni di consumo e/o materie prime	212.708,24	236.633,44	6.295.019,88
03 - Prestazioni di servizi	3.017.410,51	3.443.422,54	6.353.366,26
04 - Utilizzo di beni di terzi	45.305,61	52.059,86	
05 - Trasferimenti	1.507.917,32	2.529.743,00	
06 - Interessi passivi e oneri finanziari diversi	303.651,58	362.323,84	
07 - Imposte e tasse	127.248,04	113.337,87	
08 - Oneri straordinari della gestione corrente	21.440,04	15.000,00	
09 - Ammortamenti di esercizio	0,00	0,00	
10 - Fondo svalutazione crediti	0,00	0,00	
11 - Fondo di riserva	0,00	0,00	

Spese per il personale

E' stato verificato il rispetto:

a) dei vincoli disposti dall'art. 3, comma 5 del d.l. 90/2014 sulle assunzioni di personale a tempo indeterminato;

b) dei vincoli disposti all'art. 9, comma 28 del D.L. 78/2010 sulla spesa per personale a tempo determinato, con convenzioni o con contratti di collaborazione coordinata e continuativa;

c) dell'obbligo di riduzione della spesa di personale disposto dall'art. 1 comma 557 e 557 quater della Legge 296/2006;

d) del divieto di ogni attività gestionale per il personale ex art.90 del Tuel.

L'organo di revisione ha provveduto, ai sensi dell'articolo 19, punto 8, della Legge 448/2001, ad accertare che i documenti di programmazione del fabbisogno di personale siano improntati al rispetto del principio di riduzione complessiva della spesa, previsto dall'articolo 39 della Legge n. 449/1997.

Gli oneri della contrattazione decentrata impegnati nell'anno 2015, non superano il corrispondente importo impegnato per l'anno 2010 e sono automaticamente ridotti in misura proporzionale alla riduzione del personale in servizio, come disposto dall'art.9 del D.L. 78/2010.

Il trattamento economico complessivo per l'anno 2015 per i singoli dipendenti, ivi compreso il trattamento economico accessorio, non supera il trattamento economico spettante per l'anno 2010, come disposto dall'art.9, comma 1 del D.L. 78/2010.

La spesa di personale sostenuta nell'anno 2015 rientra nei limiti di cui all'art.1, comma 557 e 557 quater della Legge 296/2006.

Spese per il personale		
Rendiconto 2015	spesa media rendiconti 2011/2013 (o 2008 *)	spesa intervento 01
		spese incluse nell'int.03
		irap
		altre spese: quota personale LTV
		Totale spese di personale
		spese escluse
		Spese soggette al limite (c. 557 o 562)
		Spese correnti
		Incidenza % su spese correnti
		1.117.658,22
		6.942,00
		48.242,23
		300.946,79
	0,00	1.473.789,24
		58.120,08
		1.415.669,16
	1.459.391,34	6.353.366,26
	0,00%	22,28%

L'organo di revisione ha accertato che gli istituti contrattuali previsti dall'accordo decentrato sono importati ai criteri di premialità, riconoscimento del merito e della valorizzazione dell'impegno e della qualità della prestazione individuale del personale nel raggiungimento degli obiettivi programmati dall'ente come disposto dall'art. 40 bis del D.Lgs. 165/2001 e che le risorse previste dall'accordo medesimo sono compatibili con la programmazione finanziaria del comune, con i vincoli di bilancio ed il rispetto del patto di stabilità.

L'organo di revisione ha accertato che le risorse variabili di cui all'art. 15, c. 5, del CCNL 1999, sono state destinate per l'attivazione di nuovi servizi e/o all'incremento dei servizi esistenti.

L'organo di revisione richiede che gli obiettivi siano definiti prima dell'inizio dell'esercizio ed in coerenza con quelli di bilancio ed il loro conseguimento costituisca condizione per l'erogazione degli incentivi previsti dalla contrattazione integrativa (art. 5 comma 1 del D.Lgs. 150/2009).

Spese per incarichi di collaborazione autonoma

L'ente ha rispettato il limite massimo per incarichi di collaborazione autonoma stabilito dall'art. 14 del D.L. n. 66/2014 non avendo superato le seguenti percentuali della spesa di personale risultante dal conto annuale del 2012:

- 4,5% con spesa di personale pari o inferiore a 5 milioni di euro;
- 1,1% con spesa di personale superiore a 5 milioni di euro.

Spese per acquisto beni, prestazione di servizi e utilizzo di beni di terzi

In relazione ai vincoli posti dal patto di stabilità interno, dal piano triennale di contenimento delle spese di cui all'art. 2, commi da 594 a 599 della Legge 244/2007, delle riduzioni di spesa disposte dall'art. 6 del D.L. 78/2010, di quelle dell'art. 1, comma 146 della Legge 24/12/2012 n. 228 e delle riduzioni di spesa disposte dai commi da 8 a 13 dell'art.47 della legge 66/2014, la somma impegnata per acquisto beni, prestazione di servizi e utilizzo di beni di terzi nell'anno 2015 è stata ridotta di euro rispetto alla somma impegnata nell'anno 2014.

In particolare le somme impegnate nell'anno 2015 rispettano i seguenti limiti:

Spese per acquisto beni, prestazione di servizi e utilizzo di beni di terzi					
Tipologia spesa	Rendiconto 2009	Riduzione disposta	Limite	impegni 2015	sforamento
Studi e consulenze (1)	0,00	84,00%	0,00	0,00	0,00
Relazioni pubbliche,convegni,mostre, pubblicità e rappresentanza	26,913,37	80,00%	5.382,67	769,70	0,00
Sponsorizzazioni	0,00	100,00%	0,00	0,00	0,00
Missioni	0,00	50,00%	0,00	0,00	0,00
Formazione	31.558,74	50,00%	15.779,37	820,00	0,00

Le spese impegnate per studi e consulenze rispettano il limite stabilito dall'art. 14 del d.l.66/2014, non superando le seguenti percentuali della spesa di personale risultante dal conto annuale del 2013:

4,2% con spesa di personale pari o inferiore a 5 milioni di euro;

1,4% con spesa di personale superiore a 5 milioni di euro.

Spese di rappresentanza

Le spese di rappresentanza sostenute nel 2015 ammontano ad euro 769,70 come da prospetto allegato al rendiconto.

Spese per autovetture (art.5 comma 2 d.l. 95/2012)

L'ente ha rispettato il limite disposto dall'art. 5, comma 2 del d.l. 95/2012, non superando per l'acquisto, la manutenzione, il noleggio e l'esercizio di autovetture, nonché per l'acquisto di buoni taxi il 30 per cento della spesa sostenuta nell'anno 2011. Restano escluse dalla limitazione la spesa per autovetture utilizzate per i servizi istituzionali di tutela dell'ordine e della sicurezza pubblica, per i servizi sociali e sanitari svolti per garantire i livelli essenziali di assistenza.

Limitazione incarichi in materia informatica (legge n.228 del 24/12/2012, art.1 commi 146 e 147)

La spesa impegnata rientra nei casi eccezionali di cui al comma 146 e 147 dell'art.1 della legge 228/2012.

L'ente ha rispettato le disposizioni dell'art.9 del D.L. 66/2014 in tema di razionalizzazione della spesa per acquisto di beni e servizi.

Interessi passivi e oneri finanziari diversi

La spesa per interessi passivi sui prestiti, in ammortamento nell'anno 2015, ammonta ad euro 303.651,58 e rispetto al residuo debito al 1/1/2015, determina un tasso medio del 3,35%.

In rapporto alle entrate accertate nei primi tre titoli l'incidenza degli interessi passivi è del 4,11%.

Limitazione acquisto mobili e arredi

La spesa impegnata nell'anno 2015 per acquisto mobili e arredi rientra nei limiti disposti dall'art.1, comma 141 della Legge 24/12/2012 n.228.

VERIFICA CONGRUITA' FONDI

Fondo crediti di dubbia esigibilità
L'ente ha provveduto all'accantonamento di una quota del risultato di amministrazione al fondo crediti di dubbia esigibilità come richiesto al punto 3.3 del principio contabile applicato 4.2.

Metodo semplificato
Tale fondo è stato calcolato in modo graduale con il metodo semplificato per un importo non inferiore a :

Fondo crediti accantonato al risultato di amministrazione al 1/1/2015	274.751,86
utilizzati fondo crediti per la cancellazione dei crediti inesigibili	
Fondo crediti definitivamente accantonato nel bilancio di previsione 2015	116.000,00
plafond disponibile per accantonamento fondo crediti nel rendiconto 2015	390.751,86

Metodo ordinario

Il fondo crediti di dubbia esigibilità da accantonare nel rendiconto 2015 da calcolare col metodo ordinario è determinato applicando al volume dei residui attivi riferiti alle entrate di dubbia esigibilità, la percentuale determinata come complemento a 100 della media delle riscossioni in conto residui intervenuta nel quinquennio 2011/2015 rispetto al totale dei residui attivi conservati al primo gennaio degli stessi esercizi.

ANALISI INDEBITAMENTO E GESTIONE DEL DEBITO

L'Ente ha rispettato il limite di indebitamento disposto dall'art. 204 del TUEL ottenendo le seguenti percentuali d'incidenza degli interessi passivi sulle entrate correnti:

Limite di indebitamento disposto dall'art. 204 del T.U.E.L.	Controllo limite art. 204/TUEL		
	2013	2014	2015
37	4,18%	4,53%	4,11%

L'indebitamento dell'ente ha avuto la seguente evoluzione:

L'indebitamento dell'ente ha avuto la seguente evoluzione				
Anno	2013	2014	2015	38
Residuo debito (+)	9.819.750,06	9.052.856,41	7.884.269,72	
Nuovi prestiti (+)				
Prestiti rimborsati (-)	720.746,91	746.034,41	771.589,56	
Estinzioni anticipate (-)				
Altre variazioni +/- (da specificare)				
Totale fine anno	10.540.496,97	9.798.890,82	8.655.859,28	
Nr. Abitanti al 31/12	7.135,00	7.090,00	7.051,00	
Debito medio per abitante	1.477,29	1.382,07	1.227,61	

Gli oneri finanziari per ammortamento prestiti ed il rimborso degli stessi in conto capitale registra la seguente evoluzione:

Oneri finanziari per ammortamento prestiti ed il rimborso degli stessi in conto capitale				
Anno	2013	2014	2015	39
Oneri finanziari	362.323,84	336.401,64	303.651,58	
Quota capitale	720.746,91	746.034,41	771.589,56	
Totale fine anno	1.083.070,75	1.082.436,05	1.075.241,14	

Attesto che la presente copia cartacea $\frac{1}{2}$ conforme all'originale informatico, sottoscritto con firma digitale, il cui certificato $\frac{1}{2}$ intestato a LAURA RAVECCHI, MARIA GIOVANNA GAMBazza Documento stampato il giorno 11/05/2016 da Macchidani Stefania.

Il Segretario Comunale Dott.ssa Laura Ravecchi

ANALISI DELLA GESTIONE DEI RESIDUI

L'organo di revisione ha verificato il rispetto dei principi e dei criteri di determinazione dei residui attivi e passivi disposti dagli articoli 179, 182, 189 e 190 del TUEL.

I residui attivi e passivi esistenti al primo gennaio 2015 e riaccertati con il provvedimento di riaccertamento straordinario atto G.C. n. 48 del 28.04.2015 sono stati correttamente ripresi.

L'ente ha provveduto al riaccertamento ordinario dei residui attivi e passivi al 31/12/2015 come previsto dall'art. 228 del TUEL con atto G.C. n. 45 del 1.4.2016 munito del parere dell'organo di revisione.

ANALISI ANZIANITA' DEI RESIDUI

RESIDUI	Esercizi precedenti	2011	2012	2013	2014	2015	Tot.
ATTIVI							
Titolo I	3.115,93	236,00	16.494,75	117.368,37	137.071,68	1.201.733,08	1.47
Titolo II			50.000,00	1.154,28	16.295,89	621.172,20	6
Titolo III	1.155,70	42.480,60	37.202,27	33.033,86	158.608,88	621.172,20	89
Tot. Parte corrente	4.271,63	42.716,60	53.697,02	200.402,23	296.834,84	1.839.201,17	2.43
Titolo IV		79.915,30	94.800,00	130.132,68	32.624,34	32.624,34	33
Titolo V	234.706,77						23
Tot. Parte capitale	234.706,77	79.915,30	94.800,00	130.132,68	0,00	32.624,34	57
Titolo VI	12.015,30		3.217,19	7.575,97	22.203,78	27.300,42	7
Totale Attivi	250.993,70	122.631,90	151.714,21	338.110,88	319.038,62	1.899.125,93	3.08
PASSIVI							
Titolo I	10.273,69	624,32	5.650,77	4.789,32	35.553,63	1.323.916,00	1.38
Titolo II	88.292,22			20.012,88		412.575,00	52
Titolo III							
Titolo IV	15.978,81	5.168,00	51,65	5.107,66	14.848,03	136.496,93	17
Totale Passivi	114.544,72	5.792,32	5.702,42	29.909,86	50.401,66	1.872.987,93	2.079.338,91

ANALISI E VALUTAZIONE DEI DEBITI FUORI BILANCIO

L'ente ha provveduto nel corso del 2015 al riconoscimento e finanziamento di debiti fuori bilancio per Euro 18.781,00 di parte corrente
Tali debiti sono così classificabili:

Analisi e valutazione dei debiti fuori bilancio			
Articolo 194 T.U.E.L.	- lettera a) - sentenze esecutive		
	- lettera b) - copertura disavanzi		
	- lettera c) - ricapitalizzazioni		
	- lettera d) - procedure espropriative/occupazione d'urgenza		
	- lettera e) - acquisizione beni e servizi senza impegno di spesa		18.781,00
	Totale	0,00	18.781,00
		2013	2014
42		2015	

I relativi atti sono stati inviati alla competente Procura della Sezione Regionale della Corte dei Conti ai sensi dell'art. 23, comma 5, L. 289/2002.
L'evoluzione dei debiti fuori bilancio riconosciuti e finanziati è la seguente:

RAPPORTI CON ORGANISMI PARTECIPATI

Verifica rapporti di debito e credito con società partecipate

Crediti e debiti reciproci

L'art.11, comma 6 lett.J del d.lgs.118/2011, richiede di allegare al rendiconto, una nota informativa contenente gli esiti della verifica dei crediti e debiti reciproci con i propri enti strumentali e le società controllate e partecipate.
La nota informativa, asseverata dai rispettivi organi di revisione, è allegata al rendiconto e non evidenzia discordanze.

E' stato verificato il rispetto:

- dell'art.1, commi 725,726,727 e 728 della Legge 296/06 (entità massima dei compensi agli amministratori di società partecipate in via diretta ed indiretta);
- dell'art.1, comma 729 della Legge 296/06 (numero massimo dei consiglieri in società partecipate in via diretta o indiretta);
- dell'art.1, comma 718 della Legge 296/06 (divieto di percezione di compensi da parte del Sindaco e assessori, se nominati membri dell'organo amministrativo di società partecipate);
- dell'art. 1, comma 734 della Legge 296/06 (divieto di nomina di amministratore in caso di perdite

Le società affidatarie *in house* hanno rispettato le prescrizioni dell'art. 3-bis, c. 6 del D.L. n. 138/2011, convertito dalla Legge 148/2011 in tema di acquisto di beni e servizi, reclutamento del personale e conferimento degli incarichi.

E' stata adottata la delibera di ricognizione di cui all'art. 3, c. 27, Legge 24 dicembre 2007, n. 244.

In epoca successiva all'adozione della medesima, l'Ente ha riconsiderato la sussistenza dei presupposti di legge per il mantenimento delle partecipazioni avendo riguardo anche al profilo della convenienza economica.

Piano di razionalizzazione organismi partecipati

L'ente ha presentato entro il 31 marzo 2016 alla Sezione Regionale di controllo della Corte dei Conti la relazione sui risultati conseguiti rispetto a quanto riportato nel piano presentato nel 2015 in ottemperanza a quanto disposto dal comma 612 della legge 190/2014.

TEMPESTIVITA' PAGAMENTI E COMUNICAZIONE RITARDI

Tempestività pagamenti

L'ente ha adottato misure ai sensi dell'art. 9 del Decreto Legge 1 luglio 2009, n. 78, convertito con modificazioni dalla L. 3 agosto 2009, n. 102, misure organizzative (procedure di spesa e di allocazione delle risorse) per garantire il tempestivo pagamento delle somme dovute per somministrazioni, forniture ed appalti.

Il risultato delle analisi è illustrato in un rapporto pubblicato sul sito internet dell'ente.

PARAMETRI DI RISCONTRO DELLA SITUAZIONE DI DEFICITARIETA' STRUTTURALE

L'ente nel rendiconto 2015, rispetta tutti i parametri di riscontro della situazione di deficitarietà strutturale pubblicati con decreto del Ministero dell'Interno del 18/02/2013, come da prospetto allegato al rendiconto.

RESA DEL CONTO DEGLI AGENTI CONTABILI

Che in attuazione dell'art. 226 e 233 del Tuel i seguenti agenti contabili, hanno reso il conto della loro gestione, entro il 30 gennaio 2016, allegando i documenti di cui al secondo comma del citato art. 233.

PROSPETTO DI CONCILIAZIONE

Nel prospetto di conciliazione sono assunti gli accertamenti e gli impegni finanziari risultanti dal conto del bilancio e sono rilevate le rettifiche e le integrazioni al fine di calcolare i valori economici e patrimoniali.

Al fine della rilevazione dei componenti economici positivi, gli accertamenti finanziari di competenza sono stati rettificati, come indicato dall'articolo 229 del TUEL, rilevando i seguenti elementi:

- a) i risconti passivi e i ratei attivi;
- b) le variazioni in aumento o in diminuzione delle rimanenze;
- c) i costi capitalizzati costituiti dai costi sostenuti per la produzione in economia di valori da porre, dal punto di vista economico, a carico di diversi esercizi;
- d) le quote di ricavi già inserite nei risconti passivi di anni precedenti;
- e) le quote di ricavi pluriennali pari agli accertamenti degli introiti vincolati;

f) l'imposta sul valore aggiunto per le attività effettuate in regime di impresa.

Anche gli impegni finanziari di competenza, al fine della rilevazione dei componenti economici negativi, sono stati rettificati con la rilevazione dei seguenti elementi:

- i costi di esercizi futuri;
 - i risconti attivi ed i ratei passivi;
 - le variazioni in aumento o in diminuzione delle rimanenze;
 - le quote di costo già inserite nei risconti attivi di anni precedenti;
 - le quote di ammortamento economico di beni a valenza pluriennale e di costi capitalizzati;
 - l'imposta sul valore aggiunto per le attività effettuate in regime di impresa.
- Al prospetto di conciliazione sono allegare le carte di lavoro relative alla rettifiche ed integrazioni al fine di consentire il controllo delle stesse e l'utilizzo dei dati negli esercizi successivi.
- I valori finanziari correnti risultanti dal conto del bilancio (accertamenti ed impegni), sono scomposti nel prospetto in valori economici e patrimoniali (attivo, passivo o conti d'ordine).
- E' stata pertanto assicurata la seguente coincidenza:
- entrate correnti = parte a conto economico e restante parte al conto del patrimonio;
 - spese correnti = parte a conto economico, parte al conto del patrimonio e restante parte ai conti d'ordine.

CONTO ECONOMICO

Nel conto economico della gestione sono rilevati i componenti positivi e negativi secondo criteri di competenza economica così sintetizzati:

CONTO ECONOMICO	
50	
	2015
A Proventi della gestione	7.343.847,66
B Costi della gestione	7.264.697,51
Risultato della gestione	79.150,15
C Proventi ed oneri da aziende speciali partecipate	90,57
Risultato della gestione operativa	79.240,72
D Proventi (+) ed oneri (-) finanziari	-300.789,47
E Proventi (+) ed oneri (-) straordinari	637.888,01
Risultato economico di esercizio	416.339,26

Nella predisposizione del conto economico sono stati rispettati i principi di competenza economica ed in particolare i criteri di valutazione e classificazione indicati nei punti da 69 a 103, del nuovo principio contabile n. 3.

Le quote di ammortamento sono state determinate sulla base dei coefficienti previsti dall'art. 229, comma 7, del TUEL e dal punto 92 del principio contabile n. 3. Le quote d'ammortamento sono rilevate nel registro dei beni ammortizzabili (o schede equivalenti);

CONTO DEL PATRIMONIO

Nel conto del patrimonio sono rilevati gli elementi dell'attivo e del passivo, nonché le variazioni che gli elementi patrimoniali hanno subito per effetto della gestione.

I valori patrimoniali al 31/12/2015 e le variazioni rispetto all'anno precedente sono così riassunti:

CONTO DEL PATRIMONIO

54

Attivo			
31/12/2014	Variazioni da conto finanziario	Variazioni da altre cause	31/12/2015

Immobilitazioni immateriali	457.237,62	43.016,88	500.254,50
Immobilitazioni materiali	35.966.023,12	400.831,81	35.129.631,00
Immobilitazioni finanziarie	21.965,00		21.965,00
Totale immobilizzazioni	36.445.225,74	443.848,69	35.651.850,50
Rimanenze			0,00
Crediti	3.506.388,86	-384.058,19	3.081.615,24
Altre attività finanziarie			0,00
Disponibilità liquide	1.468.321,89	380.673,42	1.848.995,31
Totale attivo circolante	4.974.710,75	-3.384,77	4.930.610,55
Ratei e risconti	37.701,19	38.502,25	38.502,25
Totale dell'attivo	41.457.637,68	478.966,17	40.620.963,30
Conti d'ordine	2.123.266,00	-1.942.592,12	180.673,88

Passivo

Patrimonio netto	15.389.888,21	416.339,26	15.806.227,47
Conferimenti	15.162.135,94	399.439,84	-551.396,83
Debiti di finanziamento	9.052.856,41	-1.168.586,69	7.884.269,72
Debiti di funzionamento	1.315.681,24	65.126,49	1.380.807,73
Debiti per anticipazione di cassa			0,00
Altri debiti	512.434,17	5.423,13	517.857,30
Totale debiti	10.880.971,82	-1.098.037,07	9.782.934,75
Ratei e risconti	24.641,71	21.622,13	-24.641,71
Totale del passivo	41.457.637,68	-260.635,84	-576.038,54
Conti d'ordine	2.123.266,00	-1.942.592,12	0,00

L'organo di revisione attesta che la relazione predisposta dalla giunta è stata redatta conformemente a quanto previsto dall'articolo 231 del TUEL ed esprime le valutazioni di efficacia dell'azione condotta sulla base dei risultati conseguiti in rapporto ai programmi ed ai costi sostenuti.

Nella relazione sono evidenziati i criteri di valutazione del patrimonio e delle componenti economiche, l'analisi dei principali scostamenti intervenuti rispetto alle previsioni e le motivazioni delle cause che li hanno determinati.

RELAZIONE DELLA GIUNTA AL RENDICONTO

CONCLUSIONI

Tenuto conto di tutto quanto esposto, rilevato, proposto e controllato, si attesta la corrispondenza del rendiconto alle risultanze della gestione e si esprime parere favorevole per l'approvazione del rendiconto dell'esercizio finanziario 2015. Si propone pure di vincolare una parte dell'avanzo di amministrazione disponibile al fine di incrementare il Fondo crediti Dubbia esigibilità al fine assicurare gli esiti richiesti nella presente relazione, in particolare per residui attivi di dubbia esigibilità.

L'ORGANO DI REVISIONE



COPIA CARTACEA DI ORIGINALE DIGITALE - Delibera di Consiglio N° 1/2 31 del 29/04/2016.

Attesto che la presente copia cartacea 1/2 conforme all'originale informatico, sottoscritto con firma digitale, il cui certificato 1/2 intestato a LAURA RAVECCHI, MARIA GIOVANNA GAMBAZZA Documento stampato il giorno 11/05/2016 da Macchidani Stefania.

Il Segretario Comunale Dott.ssa Laura Ravecchi

Comune di BUSSETO (PR)

R E L A Z I O N E
T E C N I C A

D E L L A

G E S T I O N E
F I N A N Z I A R I A

2 0 1 5

Premessa

Come ogni anno, al termine dell'esercizio finanziario e nel rispetto delle vigenti disposizioni normative, questa Giunta ha redatto la presente relazione, con la quale esporre le proprie valutazioni di efficacia sull'azione condotta nel corso dell'esercizio appena trascorso, e per evidenziare i risultati conseguiti in termini finanziari, economico-patrimoniali oltre che programmatici, secondo quanto approvato nella Relazione Previsionale e Programmatica ad inizio anno.

Come è noto, il "rendiconto della gestione" rappresenta il momento conclusivo del processo di programmazione e controllo previsto dal legislatore, nel quale:

- con il bilancio di previsione si fornisce una rappresentazione preventiva delle attività pianificate dall'amministrazione, esplicitando in termini contabili e descrittivi le linee della propria azione di governo attraverso l'individuazione degli obiettivi e dei programmi;
- con il consuntivo e con i documenti di cui si compone (conto del Bilancio, Conto economico e Conto del patrimonio), si procede alla misurazione ex post dei risultati conseguiti permettendo, in tal modo, la valutazione dell'operato della Giunta e dei dirigenti.

Il semplice documento contabile del rendiconto non sarebbe sufficiente, di per sé, a illustrare l'andamento della gestione, a fornire informazioni sull'andamento economico, patrimoniale e finanziario dell'ente e nel contempo a rappresentare l'efficacia e l'efficienza dell'azione amministrativa. Proprio per soddisfare le esigenze dei diversi portatori di interesse, cittadini, consiglieri, amministratori, dipendenti, finanziatori, organi di controllo e altri enti pubblici, è previsto che al rendiconto sia allegata la relazione sulla gestione, documento illustrativo dei fatti gestionali e quelli di rilievo verificatisi dopo la chiusura dell'esercizio, e che contiene ogni eventuale informazione utile ad una migliore comprensione dei dati contabili.

Ai sensi dell'art. 231 del D. Lgs. n. 267/2000, la relazione deve essere predisposta secondo le modalità previste dall'articolo 11, comma 6, del decreto legislativo 23 giugno 2011, n. 118, in particolare la relazione deve illustrare:

- a. i criteri di valutazione utilizzati;
- b. le principali voci del conto del bilancio;
- c. le principali variazioni alle previsioni finanziarie intervenute in corso d'anno, comprendendo l'utilizzazione dei fondi di riserva e gli utilizzi delle quote vincolate e accantonate del risultato di amministrazione al 1° gennaio dell'esercizio precedente, distinguendo i vincoli derivanti dalla legge e dai principi contabili, dai trasferimenti, da mutui e altri finanziamenti, vincoli formalmente attribuiti dall'ente;
- d. l'elenco analitico delle quote vincolate e accantonate del risultato di amministrazione al 31 dicembre dell'esercizio precedente, distinguendo i vincoli derivanti dalla legge e dai principi contabili, dai trasferimenti, da mutui e altri finanziamenti, vincoli formalmente attribuiti dall'ente;
- e. le ragioni della persistenza dei residui con anzianità superiore ai cinque anni e di maggiore consistenza, nonché sulla fondatezza degli stessi, compresi i crediti di cui al comma 4, lettera n);
- f. l'elenco delle movimentazioni effettuate nel corso dell'esercizio sui capitoli di entrata e di spesa riguardanti l'anticipazione, evidenziando l'utilizzo medio e l'utilizzo massimo dell'anticipazione nel corso dell'anno, nel caso in cui il conto del bilancio, in deroga al principio generale dell'integrità, espone il saldo al 31 dicembre dell'anticipazione attivata al netto dei relativi rimborsi;
- g. l'elencazione dei diritti reali di godimento e la loro illustrazione;
- h. l'elenco dei propri enti e organismi strumentali, con la precisazione che i relativi rendiconti o bilanci di esercizio sono consultabili nel proprio sito internet;
- i. l'elenco delle partecipazioni dirette possedute con l'indicazione della relativa quota

percentuale;

j. gli esiti della verifica dei crediti e debiti reciproci con i propri enti strumentali e le società controllate e partecipate. La predetta informativa, asseverata dai rispettivi organi di revisione, evidenzia analiticamente eventuali discordanze e ne fornisce la motivazione; in tal caso l'ente assume senza indugio, e comunque non oltre il termine dell'esercizio finanziario in corso, i provvedimenti necessari ai fini della riconciliazione delle partite debitorie e creditorie;

k. gli oneri e gli impegni sostenuti, derivanti da contratti relativi a strumenti finanziari derivati o da contratti di finanziamento che includono una componente derivata;

l. l'elenco delle garanzie principali o sussidiarie prestate dall'ente a favore di enti e di altri soggetti ai sensi delle leggi vigenti, con l'indicazione delle eventuali richieste di escussione nei confronti dell'ente e del rischio di applicazione dell'articolo 3, comma 17 della legge 24 dicembre 2003, n. 350;

m. l'elenco descrittivo dei beni appartenenti al patrimonio immobiliare dell'ente alla data di chiusura dell'esercizio cui il conto si riferisce, con l'indicazione delle rispettive destinazioni e degli eventuali proventi da essi prodotti;

n. gli elementi richiesti dall'articolo 2427 e dagli altri articoli del codice civile, nonché da altre norme di legge e dai documenti sui principi contabili applicabili;

o. altre informazioni riguardanti i risultati della gestione, richieste dalla legge o necessarie per l'interpretazione del rendiconto.

1 LA GESTIONE FINANZIARIA (Conto del Bilancio)

1.1 IL RISULTATO DELLA GESTIONE FINANZIARIA

L'aspetto finanziario dei risultati di gestione è analizzato nel conto del bilancio che perviene alla determinazione del risultato di amministrazione.

L'anno oggetto di rendicontazione, il 2015, è stato caratterizzato dall'entrata in vigore della riforma della contabilità attuata con il D.Lgs. n. 118/2011, come successivamente integrato e modificato dal D.Lgs. n. 126/2014. La riforma, che interessa i bilanci delle regioni e degli enti locali, intende attuare la cosiddetta "armonizzazione contabile" attraverso l'applicazione di comuni schemi di bilancio, l'adozione di un unico piano dei conti integrato, la classificazione della spesa in missioni e programmi, la redazione di un bilancio consolidato con i propri enti ed organismi strumentali e l'adozione di regole contabili uniformi, arrivando, in tal modo ad avere bilanci omogenei che garantiscano il consolidamento e la trasparenza dei conti pubblici secondo le direttive dell'Unione Europea.

La nuova disciplina contabile si caratterizza per un'introduzione graduale delle nuove norme e dei nuovi istituti contabili. Nel 2015 gli enti hanno adottato gli schemi di bilancio e di rendiconto vigenti nel 2014, che conservano valore a tutti gli effetti giuridici, anche con riguardo alla funzione autorizzatoria. I nuovi schemi previsti dal D.Lgs. n. 118/2011 affiancano quelli previsti dal D.P.R. 194/96, con una funzione meramente conoscitiva.

Conseguentemente, l'attuale rendiconto della gestione è redatto sugli schemi previgenti ma tutta la gestione del 2015 ha visto l'applicazione delle regole contabili uniformi dettate dal D.Lgs. n. 118/2011 e dai suoi principi applicati. In particolare gli enti, esonerati per tutto il 2015 dall'adozione del piano dei conti integrato, dai nuovi schemi di bilancio, dalla redazione del bilancio consolidato e dall'applicazione della contabilità economico-patrimoniale, hanno cominciato ad applicare i principi contabili generali (allegato 1 del D. Lgs. n. 118/2011) e il principio contabile applicato concernente la contabilità finanziaria (allegato 4/2 del D. Lgs. n. 118/2011).

Questo ha determinato l'introduzione nel 2015, come prima voce dell'entrata degli schemi di bilancio autorizzatori annuali e pluriennali l'inserimento del fondo pluriennale vincolato come definito dall'articolo 3, comma 4, del D. Lgs. n. 118/2011, mentre in spesa il fondo pluriennale è incluso nei singoli stanziamenti del bilancio annuale e pluriennale.

Si è proceduto, quindi, ad utilizzare la voce di conto Avanzo di Amministrazione per rappresentare contabilmente sui vecchi schemi l'importo del fondo pluriennale vincolato iscritto in entrata mentre in spesa il fondo pluriennale vincolato è quota parte del correlato intervento di spesa.

Il risultato di amministrazione che scaturisce dalla gestione 2015 risente, pertanto dell'applicazione dei nuovi principi contabili ed, in particolare, si evidenzia che questo deve essere inteso al netto del fondo pluriennale vincolato essendo il fondo pluriennale vincolato un saldo finanziario che è costituito da entrate già accertate destinate al finanziamento di obbligazioni passive dell'ente già impegnate ma esigibili in esercizi successivi.

Premesso quanto sopra e passando all'analisi dei risultati complessivi dell'azione di governo, rileviamo che, nel nostro ente, l'esercizio si chiude con un risultato finanziario dell'amministrazione riportato nella tabella seguente:

IL RISULTATO COMPLESSIVO DELLA GESTIONE	GESTIONE		
	RESIDUI	COMPETENZA	TOTALE
Fondo di cassa al 1° gennaio	1.468.321,89		1.468.321,89
Riscossioni	1.523.100,57	6.820.256,76	8.343.357,33
Pagamenti	1.323.373,01	6.639.310,90	7.962.683,91
Fondo di cassa al 31 dicembre	1.668.049,45	180.945,86	1.848.995,31
Pagamenti per azioni esecutive non regolarizzate al 31 dicembre			0,00
DIFFERENZA			1.848.995,31
Residui attivi	1.182.489,31	1.899.125,93	3.081.615,24
Residui passivi	206.350,98	1.872.987,93	2.079.338,91
Fondo Pluriennale Vincolato per spese correnti			2.030,08
Fondo Pluriennale Vincolato per spese in c/capitale			478.883,14
AVANZO (+) DISAVANZO (-)	2.644.187,78	207.083,86	2.370.358,42

1.1.1 La scomposizione del risultato d'amministrazione

Al fine di approfondire l'analisi dell'avanzo della gestione, si può procedere alla scomposizione del valore complessivo, attraverso:

- la distinzione delle varie componenti previste dall'art. 187 del D.Lgs. n. 267/2000,
- l'analisi degli addendi provenienti dalla gestione residui e da quella di competenza.

Nel primo caso, si arriva alla determinazione di un avanzo disponibile, così come riscontrabile dal nuovo principio contabile applicato concernente la contabilità finanziaria, nel quale la suddivisione dell'avanzo è articolata nel seguente modo:

Fondi ACCANTONATI	360.283,05
Fondi VINCOLATI	1.263.838,26
Fondi DESTINATI	
Fondi LIBERI	746.237,11
TOTALE	2.370.358,42

Anche se gli enti sono costretti a rendicontare la gestione 2015 con l'utilizzo del modello fornito dal DPR n. 194/96, hanno comunque ricostituito la scomposizione del risultato di amministrazione in base alle nuove disposizioni dell'art. 187 del TUEL già in sede di riaccertamento straordinario, con la rideterminazione del risultato di amministrazione all'1.1.2015.

Partendo dalla consistenza iniziale al primo gennaio 2015, l'importo dei fondi accantonati, vincolati e destinati è avvenuto, in ottemperanza al principio della programmazione, allegato 4/1 del D. Lgs. n. 118/2011 attraverso la compilazione di elenchi analitici.

Vengono, pertanto, di seguito, riportati i prospetti relativi alla quantificazione dei suddetti fondi, specificando che:

- 1) le quote vincolate si riferiscono ad entrate non spese destinate alla realizzazione di una specifica finalità/progettualità;
- 2) i fondi destinati agli investimenti sono costituiti dalle entrate in c/capitale senza vincoli di specifica destinazione non spese;
- 3) i fondi accantonati comprendono gli accantonamenti per passività potenziali e il fondo crediti di dubbia esigibilità.

Elenco analitico delle risorse vincolate rappresentate nel prospetto del risultato di amministrazione

ENTRATA Capitolo - Descrizione	SPESA Capitolo - Descrizione	Risorse vincolate al 1/1/2015 (a)	Accertamenti 2015 (b)	Impegni 2015 (c)	Fondo plurienn. vincolato al 31/12/2015 (d)	Cancellazione dell'accertam. (e)	Risorse vincolate al 31/12/2015 (f)=(a)+(b) -(c)-(d)-(e)	Utilizzo risorse vincolate nell'esercizio 2015 (g)
Vincoli derivanti da legge								
	PRODUTTIVITA' PERSONALE	96.956,98	0,00	30.432,30	0,00	0,00	66.524,68	30.432,30
	Totale Vincoli derivanti da legge (l)	96.956,98	0,00	30.432,30	0,00	0,00	66.524,68	30.432,30
Vincoli derivanti da trasferimenti								
	DESTINAZIONE ONERI ALLA CHIESA	3.885,33	0,00	2.699,00	0,00	0,00	1.186,33	2.699,00
	Totale Vincoli derivanti da trasferimenti (t)	3.885,33	0,00	2.699,00	0,00	0,00	1.186,33	2.699,00
	Totale risorse vincolate (l)+(t)	100.842,31	0,00	33.131,30	0,00	0,00	67.711,01	33.131,30
Quota del risultato di amministrazione accantonato al fondo crediti di dubbia esigibilità riguardanti le risorse vincolate		360.283,05					360.283,05	
Quota del risultato di amministrazione accantonato per altri fondi rischi riguardanti le risorse vincolate		0,00					0,00	
Totale risorse vincolate al netto degli accantonamenti, rappresentato nell'allegato riguardante il risultato di amministrazione presunto		461.125,36					427.994,06	

Elenco analitico delle risorse accantonate rappresentate nel prospetto del risultato di amministrazione

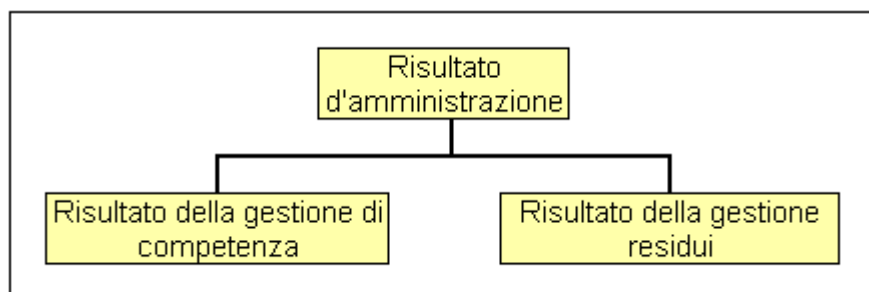
Capitolo di spesa - Descrizione	Risorse accantonate al 1/1/2015 (a)	Utilizzo accantonamenti nell'esercizio 2015 (2) (b)	Accantonamenti stanziati nell'esercizio 2015 (c)	Risorse accantonate al 31/12/ 2015 (d)=(a)-(b)+(c)
FCDE	274.751,86	0,00	360.283,05	635.034,91
Totale	274.751,86	0,00	360.283,05	635.034,91

Analisi delle risorse destinate agli investimenti rappresentate nel prospetto del risultato di amministrazione

ENTRATA Capitolo - Descrizione	SPESA Capitolo - Descrizione	Risorse destinate agli investim. al 1/1/2015 (a)	Accertamenti 2015 (b)	Impegni 2015 (c)	Fondo plurienn. vinc. al 31/12/2015 (d)	Cancellazione dell'accertam. (e)	Risorse destinate agli investim. al 31/12/2015 (f)=(a)+(b) -(c)-(d)-(e)
	QUOTA ACCANTONATA PER INVESTIMENTI	3.205.292,35	0,00	0,00	0,00	0,00	3.205.292,35
	Totale	3.205.292,35	0,00	0,00	0,00	0,00	3.205.292,35
Quota del risultato di amministrazione accantonato al fondo crediti di dubbia esigibilità riguardanti le risorse vincolate		0,00					0,00
Quota del risultato di amministrazione accantonato per altri fondi rischi riguardanti le risorse vincolate		0,00					0,00
Totale risorse destinate agli investimenti al netto degli accantonamenti, rappresentato nell'allegato riguardante il risultato di amministrazione presunto		3.205.292,35					3.205.292,35

Passando all'analisi degli addendi del risultato di amministrazione derivante dalla gestione, si evince che il risultato complessivo può essere scomposto analizzando separatamente:

- a) il risultato della gestione di competenza;
- b) il risultato della gestione dei residui, comprensivo del fondo cassa iniziale.



In tal modo la somma algebrica dei due dati permette di ottenere il valore complessivo ma, nello stesso tempo, l'analisi disaggregata fornisce informazioni a quanti a vario titolo si avvicinano ad una lettura più approfondita del Conto consuntivo dell'ente locale.

1.1.2 La gestione di competenza

Con il termine "gestione di competenza" si fa riferimento a quella parte della gestione ottenuta considerando solo le operazioni finanziarie relative all'esercizio in corso, senza, cioè, esaminare quelle generate da fatti accaduti negli anni precedenti e non ancora conclusi. Essa, infatti, evidenzia il risultato ottenuto quale differenza tra gli accertamenti e gli impegni dell'esercizio, a loro volta articolabili in una gestione di cassa ed in una dei residui, con risultati parziali che concorrono alla determinazione del risultato totale.

Con riferimento alla gestione di competenza del nostro ente, ci troviamo di fronte ad una situazione contabile di competenza quale quella riportata nella tabella seguente:

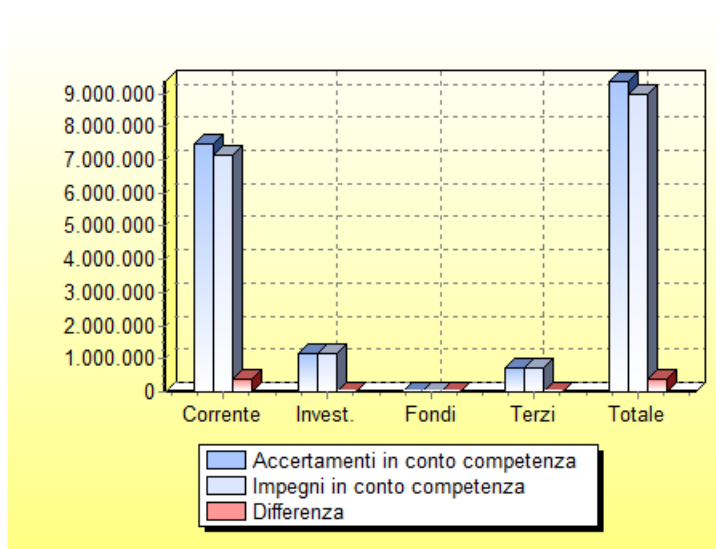
IL RISULTATO DELLA GESTIONE DI COMPETENZA	Importi
Accertamenti di competenza	8.719.382,69
Impegni di competenza	8.512.298,83
Quota di FPV iscritta in entrata all'1/1	183.477,18
Impegni confluiti nel FPV al 31/12	480.913,22
AVANZO (+) DISAVANZO (-)	-90.352,18
Disavanzo di amministrazione applicato	0,00
Avanzo di amministrazione applicato	462.317,94
Saldo della gestione di competenza	371.965,76

Il valore "segnaletico" del risultato della gestione di competenza assume un significato maggiore se lo stesso viene disaggregato ed analizzato, secondo una classificazione ormai fatta propria dalla dottrina e dal legislatore, in quattro principali componenti ciascuna delle quali evidenzia un particolare aspetto della gestione. Questa suddivisione, con riferimento ai dati del nostro ente, trova

adeguata specificazione nella tabella che segue:

IL RENDICONTO FINANZIARIO DI COMPETENZA 2015 E LE SUE COMPONENTI	ACCERTAMENTI IN CONTO COMPETENZA	IMPEGNI IN CONTO COMPETENZA	DIFFERENZA
Bilancio corrente	7.498.472,08	7.126.985,90	371.486,18
Bilancio investimenti	1.148.319,25	1.147.837,83	481,42
Bilancio per movimento fondi	0,00	0,00	0,00
Bilancio di terzi	718.386,48	718.388,32	-1,84
TOTALE	9.365.177,81	8.993.212,05	371.965,76

Il grafico facilita la comprensione degli effetti che ciascuna di queste componenti produce sul valore complessivo.



Ulteriori scomposizioni relative a ciascuna delle componenti sopra riportate possono essere effettuate al fine di analizzare come le principali voci di entrata e di spesa influenzino l'equilibrio di ognuna di esse.

Il bilancio corrente trova una sua implicita definizione nell'articolo 162, comma 6, del D.Lgs. n. 267/2000 che così recita:

Ne consegue che anche in sede di rendicontazione appare indispensabile riscontrare se detto vincolo iniziale abbia trovato poi concreta attuazione al termine dell'esercizio confrontando tra loro, non più previsioni di entrata e di spesa, ma accertamenti ed impegni della gestione di competenza.

In generale, potremmo sostenere che il bilancio corrente misura la quantità di entrate destinate all'ordinaria gestione dell'ente, cioè da utilizzare per il pagamento del personale, delle spese d'ufficio, dei beni di consumo, per i fitti e per tutte quelle uscite che non trovano utilizzo solo nell'anno in corso nel processo erogativo.

EQUILIBRIO DEL BILANCIO CORRENTE		PARZIALI	TOTALI
Avanzo applicato alle spese correnti	(+)	104.019,46	
Fondo Pluriennale Vincolato	(+)	0,00	
Entrate tributarie (Titolo I)	(+)	5.347.721,84	
Entrate da trasferimenti correnti dello Stato, ecc. (Titolo II)	(+)	265.363,71	
Entrate extratributarie (Titolo III)	(+)	1.781.367,07	
Contributi agli investimenti direttamente destinati al rimborso prestiti da amministrazione pubbliche	(-)	0,00	
Entrate del Titolo IV e V che finanziano le spese correnti	(+)	0,00	
Entrate correnti (Titoli I, II, III) che finanziano gli investimenti	(-)	0,00	
TOTALE ACCERTAMENTI ENTRATE CORRENTI (=)			7.498.472,08
Disavanzo applicato alle spese correnti	(+)	0,00	
Spesa corrente (Titolo I)	(+)	6.353.366,26	
Fondo pluriennale vincolato di spesa	(+)	2.030,08	
Spesa per trasferimenti in conto capitale diversi dai contributi agli investimenti	(-)	0,00	
Spesa per rimborso prestiti (Titolo III interventi 3, 4, 5)	(+)	771.589,56	
TOTALE IMPEGNI DI SPESA CORRENTE (=)			7.126.985,90
DIFFERENZA DI PARTE CORRENTE			371.486,18

1.1.2.2 L'equilibrio del Bilancio investimenti

Se il bilancio corrente misura la differenza tra le entrate e le spese di breve termine, il bilancio investimenti analizza il sistema di relazioni tra fonti ed impieghi relative a quelle che partecipano per più esercizi nei processi di produzione e di erogazione dei servizi dell'ente.

In particolare, le spese che l'ente sostiene per gli investimenti sono quelle finalizzate alla realizzazione ed acquisto di impianti, opere e beni non destinati all'uso corrente.

Contabilmente le spese di investimento sono inserite nel bilancio al titolo II della spesa e il loro finanziamento può essere effettuato, ai sensi dell'art. 199 del D.Lgs. n. 267/00, mediante:

- l'utilizzo di entrate correnti destinate per legge agli investimenti;
- avanzo di parte corrente del bilancio costituito da eccedenze di entrate correnti rispetto alle spese correnti aumentate delle quote capitali di ammortamento dei prestiti;
- entrate derivanti dall'alienazione di beni e diritti patrimoniali, riscossioni di crediti, proventi da concessioni edilizie e relative sanzioni
- la contrazione di mutui passivi;
- l'utilizzo di entrate derivanti da trasferimenti in conto capitale dello Stato o delle Regioni o di altri enti del settore pubblico allargato;
- l'utilizzo dell'avanzo di amministrazione nelle forme disciplinate dall'art. 187 del TUEL.

Tenendo conto del vincolo legislativo previsto dal bilancio corrente, l'equilibrio è rispettato in fase di redazione del bilancio di previsione confrontando i dati attesi e di rendicontazione, gli accertamenti e gli impegni nel caso in cui si verifica la seguente relazione:

Entrate titoli IV + V **minori o uguali alle** Spese titolo II

In particolare, nella tabella si evidenzia qual è l'apporto di ciascuna risorsa di entrata alla copertura della spesa per investimenti.

L'eventuale differenza negativa deve trovare copertura o attraverso un risultato positivo dell'equilibrio corrente (avanzo economico) oppure attraverso l'utilizzo dell'avanzo di amministrazione che dovrà essere stato specificatamente vincolato alla realizzazione di investimenti.

Al termine dell'esercizio, è possibile riscontrare una situazione contabile quale quella riportata nella tabella sottostante:

EQUILIBRIO DEL BILANCIO INVESTIMENTI		PARZIALI	TOTALI
Avanzo applicato per il finanziamento delle spese in c/capitale	(+)	358.298,48	
Fondo Pluriennale Vincolato per le spese in conto capitale	(+)	183.477,18	
Entrate da trasferimenti di capitale, ecc. (Titolo IV)	(+)	606.543,59	
Entrate da accensioni di prestiti (Titolo V categorie 3 e 4)	(+)	0,00	
Entrate correnti (Titolo I, II, III) che finanziano gli investimenti	(+)	0,00	
Entrate per investimenti destinate al finanz. della spesa corrente	(-)	0,00	
Riscossione di crediti (Titolo IV categoria 6)	(-)	0,00	
TOTALE ENTRATE PER INVESTIMENTI (=)			1.148.319,25
Spesa in c/capitale (Titolo II)	(+)	668.954,69	
Trasferimenti in conto capitale diversi dai contributi agli investimenti	(-)	0,00	
Fondo Pluriennale Vincolato per spese in conto capitale	(+)	478.883,14	
Concessione di crediti (Titolo II intervento 10)	(-)	0,00	
TOTALE SPESA PER INVESTIMENTI (=)			1.147.837,83
DIFFERENZA DI PARTE INVESTIMENTI			481,42

1.1.2.3 L'equilibrio del Bilancio movimento fondi

Il bilancio dell'ente, oltre alla sezione "corrente" ed a quella "per investimenti", si compone di altre voci che evidenziano partite compensative che non incidono sulle spese di consumo nè tanto meno sul patrimonio dell'ente.

Nel caso in cui queste vedano quale soggetto attivo l'ente locale avremo il cosiddetto "Bilancio per movimento di fondi". Dallo stesso termine si comprende che quest'ultimo pone in correlazione tutti quei flussi finanziari di entrata e di uscita diretti ad assicurare un adeguato livello di liquidità all'ente senza influenzare le due precedenti gestioni.

Ancora più specificatamente sono da considerare appartenenti a detta sezione di bilancio tutte le permutazioni finanziarie previste nell'anno. In particolare, sono da ricomprendere in esso:

- a) le anticipazioni di cassa e i relativi rimborsi;
- b) i finanziamenti a breve termine e le uscite per la loro restituzione;
- c) le concessioni e le riscossioni di crediti.

In particolare, nella tabella si evidenzia qual è l'apporto di ciascuna entrata e spesa al conseguimento della suddetta eguaglianza. Nel nostro ente non ci sono stati movimentazioni di fondi.

Il Bilancio dei servizi in conto terzi o delle partite di giro, infine, comprende tutte quelle operazioni poste in essere dall'ente in nome e per conto di altri soggetti. Le entrate e le spese per servizi per conto di terzi nel bilancio sono collocate rispettivamente al titolo VI ed al titolo IV ed hanno un effetto figurativo perché l'Ente è, al tempo stesso, creditore e debitore.

In particolare, nella tabella si evidenzia qual è stato l'apporto di ciascuna entrata e spesa al conseguimento della suddetta eguaglianza.

EQUILIBRIO DEL BILANCIO DI TERZI	PARZIALI	TOTALI
Entrate da servizi per conto di terzi (Titolo VI)	718.386,48	
<i>TOTALE ENTRATA DEL BILANCIO DI TERZI</i>		<i>718.386,48</i>
Spese per servizi per conto di terzi (Titolo IV)	718.388,32	
<i>TOTALE SPESA DEL BILANCIO DI TERZI</i>		<i>718.388,32</i>
<i>DIFFERENZA DEL BILANCIO DI TERZI</i>		<i>-1,84</i>

1.1.3 La gestione dei residui

Accanto alla gestione di competenza non può essere sottovalutato, nella determinazione del risultato complessivo, il ruolo della gestione residui.

Tale gestione, a differenza di quella di competenza, misura l'andamento e lo smaltimento dei residui relativi agli esercizi precedenti ed è rivolta principalmente al riscontro dell'avvenuto riaccertamento degli stessi, verificando se sussistono ancora le condizioni per un loro mantenimento nel rendiconto quali voci di credito o di debito.

Il T.U.E.L., all'articolo 228, comma 3, dispone che *"Prima dell'inserimento nel Conto del bilancio dei residui attivi e passivi l'ente locale provvede all'operazione di riaccertamento degli stessi, consistente nella revisione delle ragioni del mantenimento in tutto od in parte dei residui e della corretta imputazione in bilancio, secondo le modalità di cui all'articolo 3, comma 4, del decreto legislativo 23 giugno 2011, n. 118, e successive modificazioni."*

Le nuove regole contabili impongono il mantenimento in bilancio dei soli residui che sono esigibili alla data di chiusura dell'esercizio finanziario.

I residui che, pur derivando da una obbligazione giuridica perfezionata non sono ancora scaduti, devono essere cancellati e re imputati negli esercizi finanziari in cui scadranno."

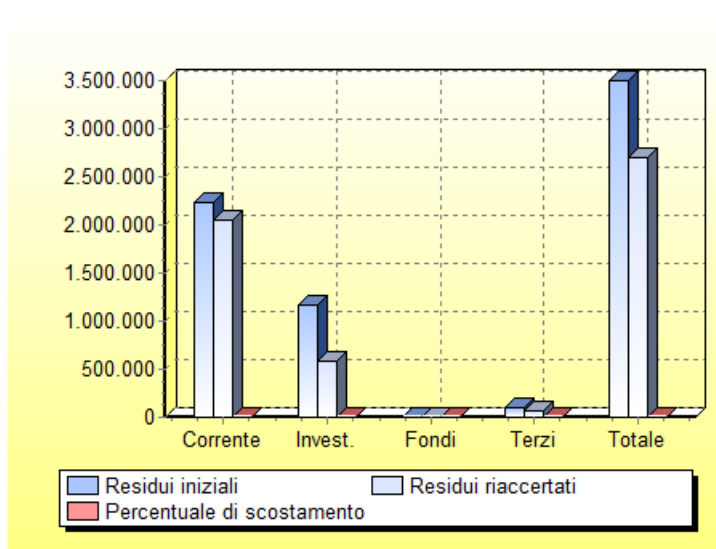
In linea generale, l'eliminazione di residui attivi produce una diminuzione del risultato di questa gestione, mentre una riduzione di quelli passivi, per il venir meno dei presupposti giuridici, produce effetti positivi.

Proprio per ottenere la trasparenza dei dati contabili, e quindi debiti e crediti effettivi, è stato chiesto ai responsabili di servizio una attenta analisi dei presupposti per la loro sussistenza, giungendo al termine di detta attività ad evidenziare un ammontare complessivo dei residui attivi e passivi riportati nella tabella seguente:

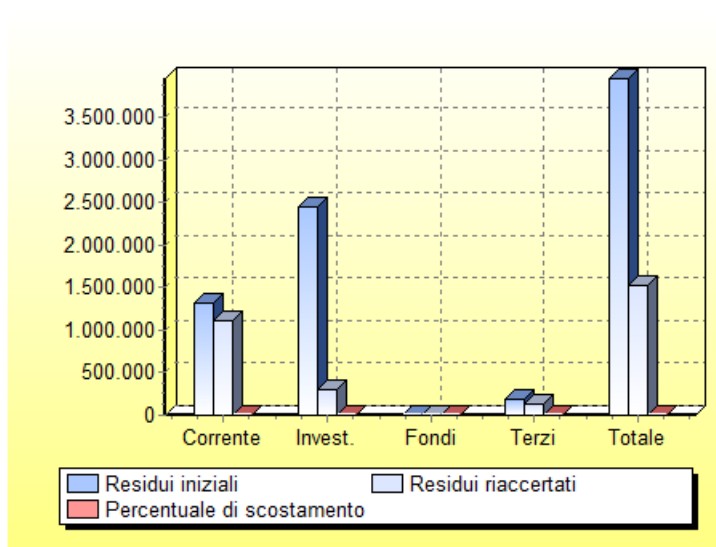
IL RISULTATO DELLA GESTIONE RESIDUI	Importi
Fondo di cassa al 1° gennaio	1.468.321,89
Riscossioni	1.523.100,57
Pagamenti	1.323.373,01
Fondo di cassa al 31 dicembre	1.668.049,45
Pagamenti per azioni esecutive non regolarizzate al 31 dicembre	
DIFFERENZA	
Residui attivi	1.182.489,31
Residui passivi	206.350,98
TOTALE	2.644.187,78

Volendo approfondire ulteriormente l'analisi di questa gestione, possiamo distinguere i residui dividendoli secondo l'appartenenza alle varie componenti di bilancio e confrontando i valori riportati dagli anni precedenti (residui iniziali) con quelli impegnati/accertati.

SCOMPOSIZIONE ED ANALISI DELLA GESTIONE DEI RESIDUI ATTIVI	RESIDUI INIZIALI	RESIDUI RIACCERTATI	PERCENTUALE DI SCOSTAMENTO
Bilancio corrente	2.238.373,10	2.061.500,20	-7,90
Bilancio investimenti	1.168.106,33	584.895,68	-49,93
Bilancio movimento fondi	0,00	0,00	0,00
Bilancio di terzi	99.909,43	59.194,00	-40,75
TOTALE	3.506.388,86	2.705.589,88	-22,84



SCOMPOSIZIONE ED ANALISI DELLA GESTIONE DEI RESIDUI PASSIVI	RESIDUI INIZIALI	RESIDUI RIACCERTATI	PERCENTUALE DI SCOSTAMENTO
Bilancio corrente	1.315.681,24	1.101.284,89	-16,30
Bilancio investimenti	2.447.218,80	298.473,10	-87,80
Bilancio movimento fondi	0,00	0,00	0,00
Bilancio di terzi	188.481,37	129.966,00	-31,05
TOTALE	3.951.381,41	1.529.723,99	-61,29



1.1.4 La gestione di cassa

Un discorso ulteriore deve essere effettuato analizzando la gestione di cassa, il cui monitoraggio sta assumendo un'importanza strategica nel panorama dei controlli degli enti locali. Infatti, nel regime di Tesoreria Unica, le norme riguardanti i trasferimenti erariali ed i vincoli imposti dal Patto di stabilità richiedono una attenta ed oculata gestione delle movimentazioni di cassa al fine di non incorrere in possibili deficit monetari che porterebbero ad onerose anticipazioni di tesoreria.

La verifica dell'entità degli incassi e dei pagamenti e l'analisi sulla capacità di smaltimento dei residui forniscono interessanti valutazioni sull'andamento complessivo dei flussi assicurando anche il rispetto degli equilibri prospettici.

I valori risultanti dal Conto del bilancio sono allineati con il Conto del tesoriere rimesso nei termini di legge e parificato da questa amministrazione.

IL RISULTATO DELLA GESTIONE DI CASSA	GESTIONE		
	RESIDUI	COMPETENZA	TOTALE
Fondo di cassa al 1° gennaio	1.468.321,89		1.468.321,89
Riscossioni	1.523.100,57	6.820.256,76	8.343.357,33
Pagamenti	1.323.373,01	6.639.310,90	7.962.683,91
Fondo di cassa al 31 dicembre	1.668.049,45	180.945,86	1.848.995,31
Pagamenti per azioni esecutive non regolarizzate al 31 dicembre			0,00
DIFFERENZA			1.848.995,31

Dalla tabella si evince che il risultato complessivo, al pari di quanto visto per la gestione complessiva, può essere scomposto in due parti: una prima riferita alla gestione di competenza ed una seconda a quella dei residui.

L'analisi dei risultati di competenza dimostra la capacità dell'ente di trasformare, in tempi brevi, accertamenti ed impegni in flussi finanziari di entrata e di uscita e, nello stesso tempo, di verificare se l'ente è in grado di produrre un flusso continuo di risorse monetarie tale da soddisfare le esigenze di pagamento riducendo il ricorso ad anticipazioni di tesoreria o a dilazioni di pagamento con addebito degli interessi passivi.

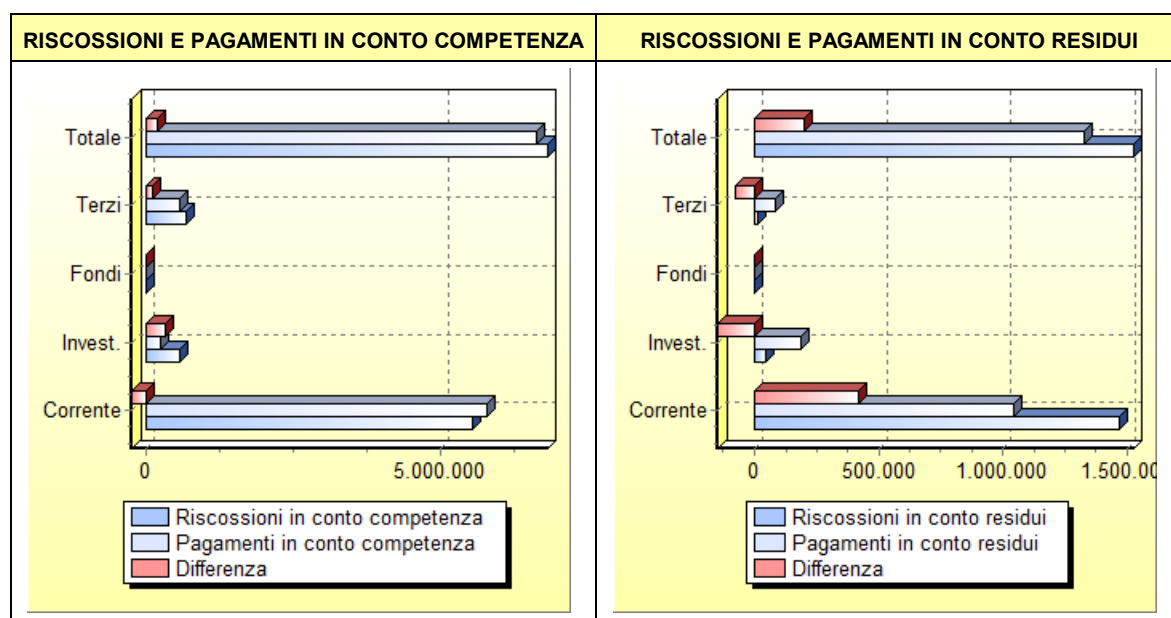
In un'analisi disaggregata, inoltre, il risultato complessivo può essere analizzato attraverso le componenti fondamentali del bilancio cercando di evidenziare quale di esse partecipa più attivamente al conseguimento del risultato.

I dati riferibili alla gestione di competenza del 2015 sono sintetizzati nella seguente tabella:

RISCOSSIONI E PAGAMENTI IN CONTO COMPETENZA	RISCOSSIONI C/COMPETENZA	PAGAMENTI C/COMPETENZA	DIFFERENZA
Bilancio corrente	5.555.251,45	5.801.039,82	-245.788,37
Bilancio investimenti	573.919,25	256.379,69	317.539,56
Bilancio movimento fondi	0,00	0,00	0,00
Bilancio di terzi	691.086,06	581.891,39	109.194,67
TOTALE	6.820.256,76	6.639.310,90	180.945,86

Un discorso del tutto analogo può essere effettuato per la gestione residui, dove occorre rilevare che un risultato positivo del flusso di cassa, compensando anche eventuali deficienze di quella di competenza, può generare effetti positivi sulla gestione monetaria complessiva.

RISCOSSIONI E PAGAMENTI IN CONTO RESIDUI	RISCOSSIONI C/RESIDUI	PAGAMENTI C/RESIDUI	DIFFERENZA
Bilancio corrente	1.463.577,88	1.044.393,16	419.184,72
Bilancio investimenti	45.340,93	190.168,00	-144.827,07
Bilancio movimento fondi	0,00	0,00	0,00
Bilancio di terzi	14.181,76	88.811,85	-74.630,09
TOTALE	1.523.100,57	1.323.373,01	199.727,56



Durante l'esercizio finanziario l'ente può fare ricorso all'utilizzo di entrate a destinazione vincolata per il pagamento delle spese correnti e, se questo non si rilevasse sufficiente a far fronte a momentanee difficoltà finanziarie, può ricorrere all'anticipazione di tesoreria entro il limite massimo dei tre dodicesimi delle entrate accertate nel penultimo anno precedente, afferenti ai primi tre titoli di entrata del bilancio.

Il Comune di Busseto non ha fatto ricorso durante l'anno all'anticipazione di tesoreria.

1.2 LA VERIFICA DEL RISPETTO DEGLI OBIETTIVI DEL PATTO DI STABILITA' 2015

La normativa del patto di stabilità così come dettata dalla L. 183/2011 e aggiornata dalle leggi di stabilità che si sono succedute, è stata completamente revisionata sulla base dell'accordo del 19 febbraio 2015 raggiunto nella Conferenza Stato-Città ed Autonomie Locali interamente trasfuso nel decreto L. 78/2015.

La revisione dei criteri e della definizione degli obiettivi finanziari si è resa necessaria in considerazione dell'avvio della nuova contabilità pubblica e delle diverse regole che impattano sui bilanci degli enti con l'introduzione del Fondo Crediti di Dubbia Esigibilità (di seguito denominato FCDE) e del Fondo Pluriennale vincolato.



L'impianto di calcolo è stato sostanzialmente confermato: gli enti nel corso del 2015 hanno continuato a determinare il saldo in termini di competenza mista, ovvero considerando la competenza (accertamenti ed impegni) per le entrate e le spese correnti e la cassa (riscossioni e pagamenti) per le entrate e le spese in conto capitale. Quello che sostanzialmente è mutato è la determinazione del saldo obiettivo che è stato individuato per ogni singolo ente in sede di accordo tra autonomie locali e governo considerando le stringenti manovre di finanza pubblica degli ultimi anni e l'avvio a regime dell'armonizzazione contabile degli enti territoriali. Conseguentemente il saldo obiettivo individuato a priori per ogni comune tiene conto:

- della riduzione della spesa corrente registrata da ogni ente nel periodo 2009-2013;
- del miglioramento della capacità di riscossione delle entrate proprie, calcolata attraverso l'indice di riscossione per gli anni 2008-2013.

Sostanzialmente il nuovo obiettivo di patto tiene quindi conto della stretta finanziaria derivante dall'introduzione dell'FCDE.

In attuazione di quanto appena espresso, l'obiettivo individuato per ogni comune con le modalità sopra espresse è stato ridotto di un importo pari all'accantonamento, stanziato nel bilancio di previsione di ciascun anno di riferimento, al Fondo crediti di dubbia esigibilità.

A queste novità si affianca quella introdotta dal comma 490 della legge di stabilità 2015 (L. 190/2014) che ha determinato l'inclusione, a partire dal 2015 nel computo del saldo di competenza mista rilevante ai fini della valutazione del rispetto del Patto di stabilità, anche degli stanziamenti di competenza del Fondo crediti di dubbia esigibilità, che sono stati effettuati in base al nuovo principio della contabilità finanziaria rafforzata, applicato dalla generalità delle autonomie locali dal 1° gennaio 2015.

Alla luce delle sopra richiamate modifiche, l'obiettivo di patto per il Comune è stato così individuato:

	Importo
Saldo obiettivo patto di stabilità interno così come determinato dall'allegato 1 del D.L. 78/2015	388
Accantonamento annuale al FCDE	116
SALDO OBIETTIVO AL NETTO DEL FCDE	272
Attribuzione spazi finanziari ai sensi del comma 2 dell'art. 1 del D. L. 78/2015.	
SALDO OBIETTIVO RIDETERMINATO AI SENSI DEL COMMA 2 DELL'ART. 1 DEL d.L. 78/2015	
Patto Nazionale "Orizzontale"	
Patto Regionale "Verticale"	
Patto Regionale "Verticale Incentivato"	-104
Patto Regionale "Orizzontale"	48
SALDO OBIETTIVO RIDETERMINATO PATTI DI SOLIDARIETÀ	216
Importo della riduzione dell'obiettivo (art. 1, co. 122, L. n. 220/2010)	
Variazione dell'obiettivo per gestioni associate sovracomunali (co. 6bis art. 31 L. 183/2011).	
SALDO OBIETTIVO FINALE 2015	216

Al termine dell'esercizio le risultanze contabili, così come riportate nel rendiconto della gestione, sono quelle riportate nella tabella che segue:

Saldo OBIETTIVO 2015	216
Saldo Effettivo 2015	832
Differenza	616

Come si evidenzia dalla tabella, "l'obiettivo di competenza mista" **è stato** raggiunto.

Infatti, dalla tabella si vede che, a fronte di un valore-obiettivo di € 216,00 il risultato conseguito nel 2015 è stato di € 832,00.

1.3 ANALISI DELL'ENTRATA

Conclusa l'analisi del risultato finanziario complessivo e di quelli parziali, cercheremo di approfondire i contenuti delle singole parti del Conto del bilancio analizzando separatamente l'Entrata e la Spesa.

L'Ente locale, per sua natura, è caratterizzato dall'esigenza di massimizzare la soddisfazione degli utenti-cittadini attraverso l'erogazione di servizi che trovano la copertura finanziaria in una precedente attività di acquisizione delle risorse.

L'attività di ricerca delle fonti di finanziamento, sia per la copertura della spesa corrente che di quella d'investimento, costituisce il primo momento dell'attività di programmazione.

Da essa e dall'ammontare delle risorse che sono state preventivate, distinte a loro volta per natura e caratteristiche, conseguono le successive previsioni di spesa.

Per questa ragione, l'analisi si sviluppa prendendo in considerazione dapprima le entrate, cercando di evidenziare le modalità in cui le stesse finanziano la spesa al fine di perseguire gli obiettivi definiti.

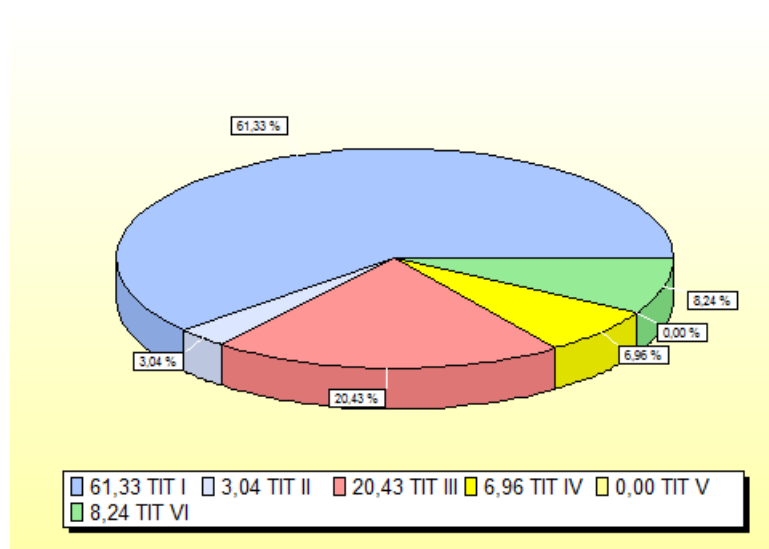
In particolare, l'analisi della parte Entrata che segue parte da una ricognizione sui titoli per poi passare ad approfondire i contenuti di ciascuno di essi, attraverso una disarticolazione degli importi complessivi nelle "categorie".

1.3.1 Analisi delle entrate per titoli

L'intera manovra di acquisizione delle risorse, posta in essere da questa amministrazione nel corso dell'anno 2015, è sintetizzata nell'analisi per titoli riportata nella tabella sottostante. Dalla sua lettura si comprende come i valori complessivi siano stati determinati e, di conseguenza, quali scelte l'amministrazione abbia posto in essere nell'anno.

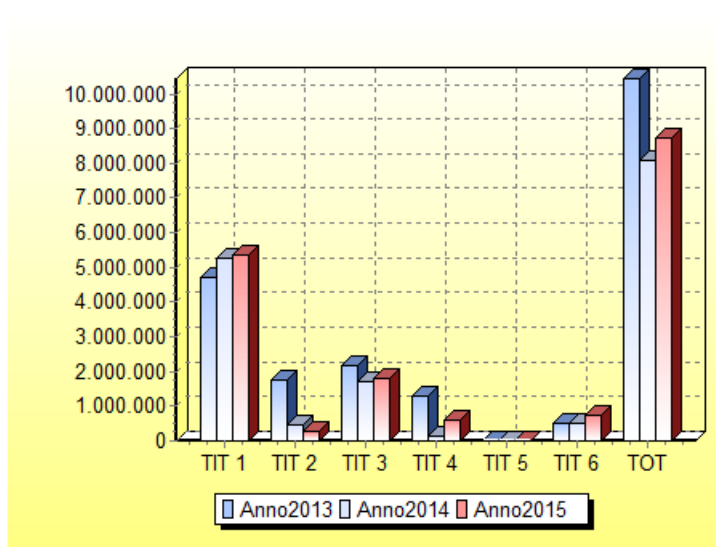
Nella tabella, oltre agli importi, è riportato il valore in percentuale che indica la quota di partecipazione di ciascun titolo alla determinazione del volume complessivo delle entrate.

IL RENDICONTO FINANZIARIO 2015: LE ENTRATE ACCERTATE	Importi 2015	%
Entrate tributarie (Titolo I)	5.347.721,84	61,33
Entrate per trasferimenti correnti (Titolo II)	265.363,71	3,04
Entrate extratributarie (Titolo III)	1.781.367,07	20,43
Entrate da alienazioni, trasferimenti di capitale e riscossione crediti (Titolo IV)	606.543,59	6,96
Entrate da accensione prestiti (Titolo V)	0,00	0,00
Entrate da servizi per conto di terzi (Titolo VI)	718.386,48	8,24
TOTALE ENTRATE	8.719.382,69	100,00



Ulteriori spunti di riflessione, in particolare per comprendere se alcuni scostamenti rispetto al trend medio siano connessi con accadimenti di natura straordinaria, possono poi essere ottenuti confrontando le risultanze dell'anno 2015 con quelle del biennio precedente (2013 e 2014). Nel nostro ente detto confronto evidenzia:

IL RENDICONTO FINANZIARIO 2013/2015: LE ENTRATE ACCERTATE	ANNO 2013	ANNO 2014	ANNO 2015
Entrate tributarie (Titolo I)	4.713.783,87	5.286.065,13	5.347.721,84
Entrate per trasferimenti correnti (Titolo II)	1.774.368,04	441.034,49	265.363,71
Entrate extratributarie (Titolo III)	2.168.104,65	1.703.911,63	1.781.367,07
Entrate da alienazioni, trasferimenti di capitale e riscossione crediti (Titolo IV)	1.280.940,74	154.617,20	606.543,59
Entrate da accensione prestiti (Titolo V)	0,00	0,00	0,00
Entrate da servizi per conto di terzi (Titolo VI)	504.556,74	502.153,81	718.386,48
TOTALE ENTRATE	10.441.754,04	8.087.782,26	8.719.382,69



1.3.2 Analisi dei titoli di entrata

L'analisi condotta finora sulle entrate ha riguardato esclusivamente i "titoli" e, cioè, le aggregazioni di massimo livello che, quantunque forniscano una prima indicazione sulle fonti dell'entrata e sulla loro natura, non sono sufficienti per una valutazione complessiva della politica di raccolta delle fonti di finanziamento per la quale è più interessante verificare come i singoli titoli siano composti.

A tal fine si propone una lettura di ciascuno di essi per "categorie", cioè secondo una articolazione prevista dallo stesso legislatore.

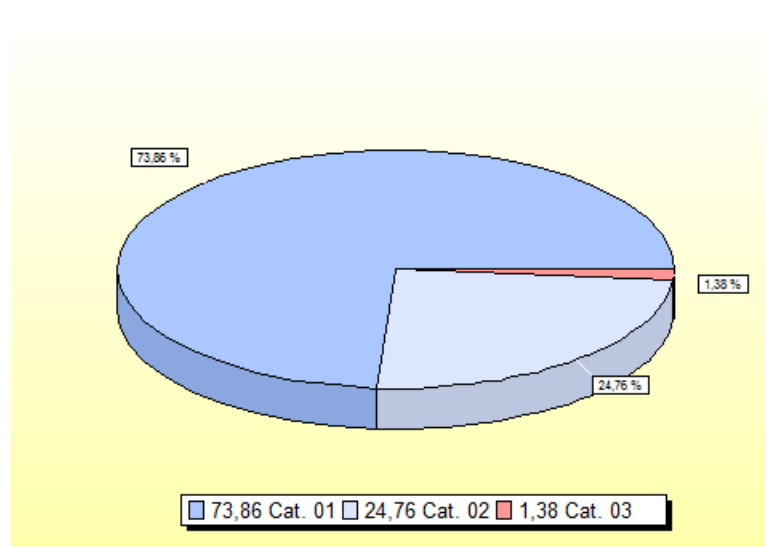
1.3.2.1 Le Entrate tributarie

Le entrate tributarie rappresentano una voce particolarmente importante nell'intera politica di reperimento delle risorse posta in essere da questa amministrazione, consapevole dei riflessi che una eccessiva pressione fiscale possa determinare sulla crescita del tessuto economico del territorio amministrato.

Allo stesso tempo occorre tener presente che il progressivo processo di riduzione delle entrate da contributi da parte dello Stato impone alla Giunta di non poter ridurre in modo eccessivo le aliquote e le tariffe.

Nelle tabella sottostante viene presentata la composizione del titolo I dell'entrata con riferimento agli accertamenti risultanti dal rendiconto 2015:

IL RENDICONTO FINANZIARIO 2015: LE ENTRATE TRIBUTARIE ACCERTATE	Importi 2015	%
Imposte (categoria 1)	3.949.607,23	73,86
Tasse (categoria 2)	1.324.284,11	24,76
Tributi speciali (categoria 3)	73.830,50	1,38
TOTALE ENTRATE TITOLO I	5.347.721,84	100,00



Per rendere ancor più completo il panorama di informazioni, nella tabella che segue si propone il confronto di ciascuna categoria con gli accertamenti del 2013 e del 2014.

IL RENDICONTO FINANZIARIO 2013/2015: LE ENTRATE TRIBUTARIE ACCERTATE	ANNO 2013	ANNO 2014	ANNO 2015
Imposte (categoria 1)	3.100.041,14	3.666.552,68	3.949.607,23
Tasse (categoria 2)	1.279.800,14	1.327.865,02	1.324.284,11
Tributi speciali (categoria 3)	333.942,59	291.647,43	73.830,50
TOTALE ENTRATE TITOLO I	4.713.783,87	5.286.065,13	5.347.721,84

Si tiene a precisare come, con l'approvazione dei decreti attuativi del federalismo fiscale e, in particolare, con le disposizioni contenute nel D.Lgs. n. 23/2011, il panorama delle entrate tributarie dei comuni ha subito una sostanziale modifica sia in termini quantitativi che qualitativi. Detta riflessione è importante anche al fine di comprendere le differenze di stanziamento e di accertamento presenti nelle varie categorie di entrate rispetto ad anni precedenti riportate nella tabella soprastante.

Le entrate tributarie sono suddivise dal legislatore in tre principali "categorie" che misurano le diverse forme di contribuzione dei cittadini alla gestione dell'ente.

La categoria 01 "Imposte" raggruppa tutte quelle forme di prelievo coattivo effettuate direttamente dall'ente nei limiti della propria capacità impositiva, senza alcuna controprestazione da parte dell'amministrazione. La normativa relativa a tale voce risulta in continua evoluzione. Attualmente in essa trovano allocazione:

- l'imposta municipale propria (IMU);
- l'imposta sulla pubblicità;
- l'addizionale comunale sull'imposta relativa al reddito delle persone fisiche nel caso in cui l'ente si avvalga della facoltà di istituire il tributo;

La categoria 02 "Tasse" ripropone i corrispettivi versati dai cittadini contribuenti a fronte di specifici servizi o controprestazioni dell'ente anche se in alcuni casi non direttamente richiesti.

Anche per questa voce di bilancio è da segnalare come la materia sia attualmente in evoluzione con una parziale trasformazione del sistema di acquisizione delle risorse verso il sistema tariffario.

La categoria 03 "Tributi speciali" costituisce una voce residuale in cui sono iscritte tutte quelle forme impositive dell'ente non direttamente ricomprese nelle precedenti.

Si segnala come, dall'anno 2011, detta categoria si sia arricchita di una voce importante quale, appunto, il "Fondo sperimentale di Riequilibrio", introdotto dal D.Lgs. n. 23/2011 e dai decreti ministeriali attuativi in sostituzione dei trasferimenti erariali.

Nel corso dell'anno 2013, poi, detto fondo è stato sostituito dal Fondo di Solidarietà che, comunque, ha mantenuto la stessa allocazione in bilancio.

1.3.2.2 Le Entrate da contributi e trasferimenti dello Stato, della Regione e di altri enti pubblici

Abbiamo già segnalato nei paragrafi precedenti come il titolo II evidenzia tutte le forme contributive, poste in essere dagli enti del settore pubblico allargato e dell'Unione Europea nei confronti dell'ente, finalizzate ad assicurare la gestione corrente e l'erogazione dei servizi di propria competenza.

Con l'abolizione del sistema tributario precedente la riforma fiscale dei primi anni settanta, gli enti locali hanno visto derivare gran parte delle proprie entrate dal sistema centrale che, nel procedere alla raccolta complessiva, disponeva la loro redistribuzione su base locale, secondo diverse modalità susseguitesi negli anni, ma con riferimento sempre a specifici indici tesi ad eliminare elementi sperequativi tra zone simili presenti nel territorio nazionale.

Il ritorno in questi ultimi anni ad un modello di "federalismo fiscale" che vede le realtà locali direttamente investite di un potere impositivo all'interno di una regolamentazione primaria da parte dello Stato, ha determinato un progressivo ma inesorabile processo inverso rispetto a quello sopra descritto, cioè un ritorno alla imposizione locale con contestuale riduzione dei trasferimenti centrali.

Detto andamento ha assunto caratteri ancor più evidenti a seguito dell'approvazione del D.Lgs. n. 23/2011 e dei correlati decreti ministeriali attuativi, i trasferimenti erariali sono stati soppressi e sostituiti dal Fondo sperimentale di riequilibrio (sostituito nel 2013 dal Fondo di solidarietà).

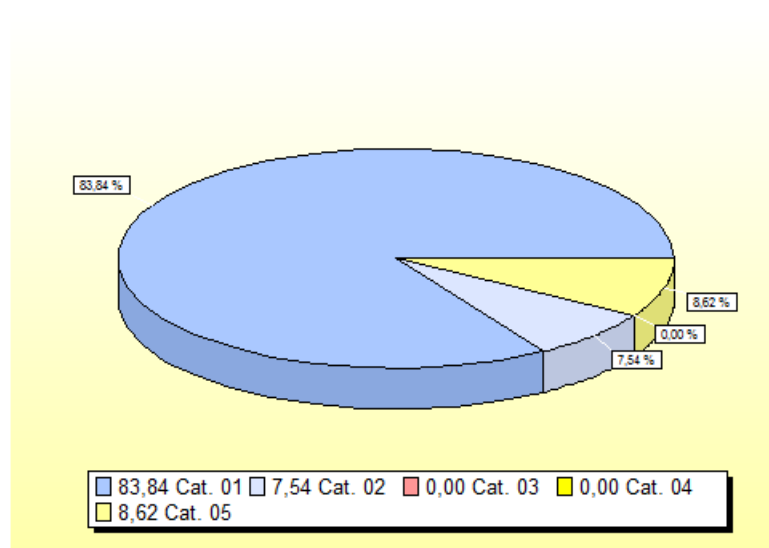
Tenendo conto delle premesse fatte ed in attesa di nuovi indirizzi politici in grado di dare definitiva certezza al sistema dei trasferimenti, il titolo II delle entrate è classificato secondo categorie che misurano la contribuzione da parte dello Stato e di altri enti del settore pubblico allargato, ed in particolare della Regione e della Provincia, all'ordinaria gestione dell'ente.

IL RENDICONTO FINANZIARIO 2015: LE ENTRATE ACCERTATE PER TRASFERIMENTI CORRENTI	Importi 2015	%
Contributi e trasferimenti correnti dallo Stato (Categoria 1)	222.479,92	83,84
Contributi e trasferimenti correnti dalla regione (Categoria 2)	20.000,00	7,54
Contributi dalla regione per funzioni delegate (Categoria 3)	0,00	0,00
Contributi e trasferimenti da organismi comunitari e internazionali (Categoria 4)	0,00	0,00
Contributi e trasferimenti da altri enti del settore pubblico (Categoria 5)	22.883,79	8,62
TOTALE ENTRATE TITOLO II	265.363,71	100,00

Ai fini di una corretta lettura della tabella precedente, si ricorda che, con l'introduzione del nuovo "federalismo fiscale", il consolidato sistema dei trasferimenti erariali ha subito una completa e sostanziale revisione.

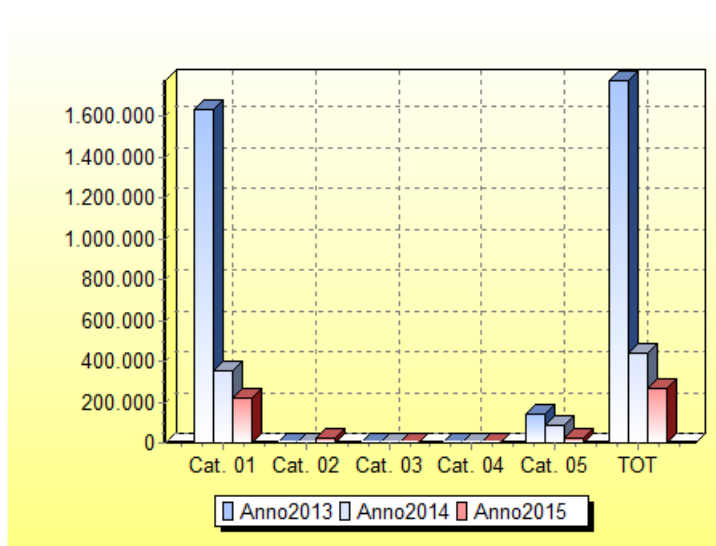
In particolare, con l'introduzione del Fondo sperimentale di riequilibrio (dal 2013 sostituito con il Fondo di Solidarietà), iscritto nella cat. 3 del Titolo I e la contestuale soppressione dei trasferimenti erariali, le voci del Titolo II cat 01 si sono fortemente ridimensionate in quanto comprendono oggi

esclusivamente l'ex Fondo sviluppo investimenti e i trasferimenti erariali eventualmente non fiscalizzati.



Altrettanto importante può risultare la conoscenza dell'andamento delle entrate di ciascuna categoria del titolo attraverso il confronto con gli accertamenti del 2013 e del 2014.

IL RENDICONTO FINANZIARIO 2013/2015: LE ENTRATE ACCERTATE PER TRASFERIMENTI CORRENTI	ANNO 2013	ANNO 2014	ANNO 2015
Contributi e trasferimenti correnti dallo Stato (Categoria 1)	1.630.185,23	353.344,29	222.479,92
Contributi e trasferimenti correnti dalla regione (Categoria 2)	0,00	1.100,00	20.000,00
Contributi dalla regione per funzioni delegate (Categoria 3)	0,00	0,00	0,00
Contributi e trasferimenti da organismi comunitari e internazionali (Categoria 4)	0,00	0,00	0,00
Contributi e trasferimenti da altri enti del settore pubblico (Categoria 5)	144.182,81	86.590,20	22.883,79
TOTALE ENTRATE TITOLO II	1.774.368,04	441.034,49	265.363,71

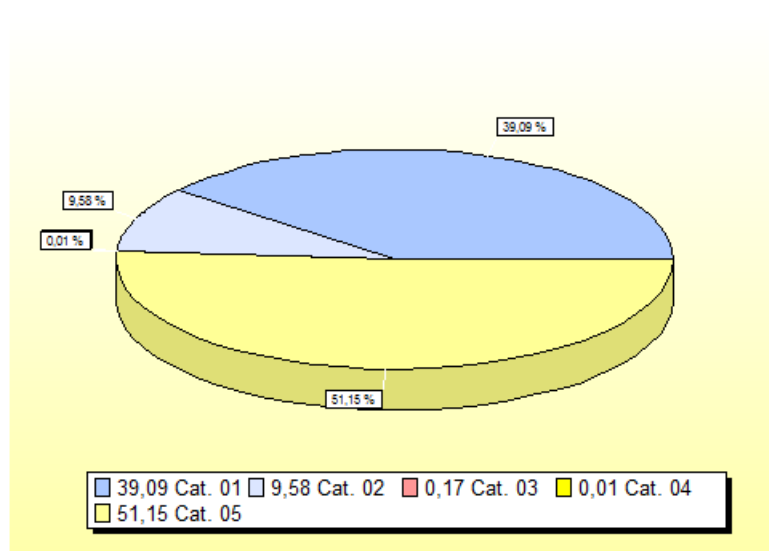


1.3.2.3 Le Entrate extratributarie

Le Entrate extratributarie (titolo III) costituiscono il terzo componente nella definizione dell'ammontare complessivo delle risorse destinate al finanziamento della spesa corrente. Sono compresi in questo titolo i proventi dei servizi pubblici, i proventi dei beni dell'ente, gli interessi sulle anticipazioni e crediti, gli utili netti delle aziende speciali e partecipate, i dividendi di società e altre poste residuali come i proventi diversi.

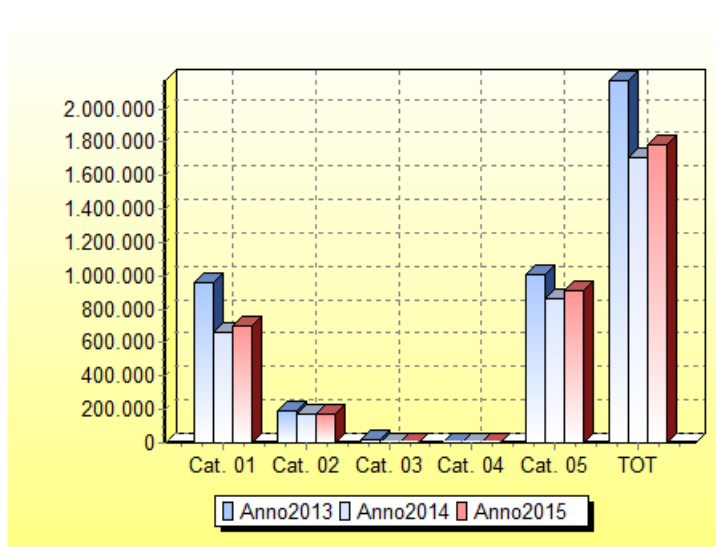
Il valore complessivo del titolo è stato già analizzato. In questo paragrafo si vuole approfondire il contenuto delle varie categorie riportate nella tabella seguente, dove viene proposto l'importo accertato nell'anno 2015 e la percentuale rispetto al totale del titolo.

IL RENDICONTO FINANZIARIO 2015: LE ENTRATE EXTRATRIBUTARIE ACCERTATE	Importi 2015	%
Proventi dei servizi pubblici (Categoria 1)	696.301,26	39,09
Proventi gestione patrimoniale (Categoria 2)	170.715,92	9,58
Proventi finanziari (Categoria 3)	3.063,50	0,17
Proventi per utili da aziende speciali e partecipate, dividendi di società (Categoria 4)	90,57	0,01
Proventi diversi (Categoria 5)	911.195,82	51,15
TOTALE ENTRATE TITOLO III	1.781.367,07	100,00



Nella tabella sottostante viene presentato il confronto di ciascuna categoria con i valori previsti o accertati negli anni 2013 e 2014.

IL RENDICONTO FINANZIARIO 2013/ 2015: LE ENTRATE EXTRATRIBUTARIE ACCERTATE	ANNO 2013	ANNO 2014	ANNO 2015
Proventi dei servizi pubblici (Categoria 1)	957.666,75	661.306,86	696.301,26
Proventi gestione patrimoniale (Categoria 2)	187.304,41	176.839,62	170.715,92
Proventi finanziari (Categoria 3)	17.639,58	4.650,65	3.063,50
Proventi per utili da aziende speciali e partecipate, dividendi di società (Categoria 4)	90,57	90,57	90,57
Proventi diversi (Categoria 5)	1.005.403,34	861.023,93	911.195,82
TOTALE ENTRATE TITOLO III	2.168.104,65	1.703.911,63	1.781.367,07

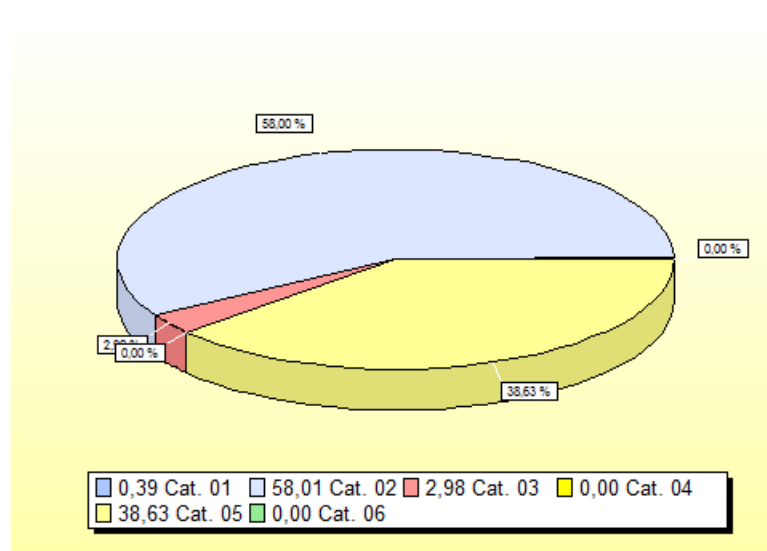


1.3.2.4 Le Entrate derivanti da alienazioni, da trasferimenti di capitale e da riscossioni di crediti

Le entrate del titolo IV, a differenza di quelle analizzate in precedenza, partecipano, insieme con quelle del titolo V, al finanziamento delle spese d'investimento e cioè all'acquisizione di quei beni a fecondità ripetuta, utilizzati per più esercizi, nei processi produttivi erogativi dell'ente locale.

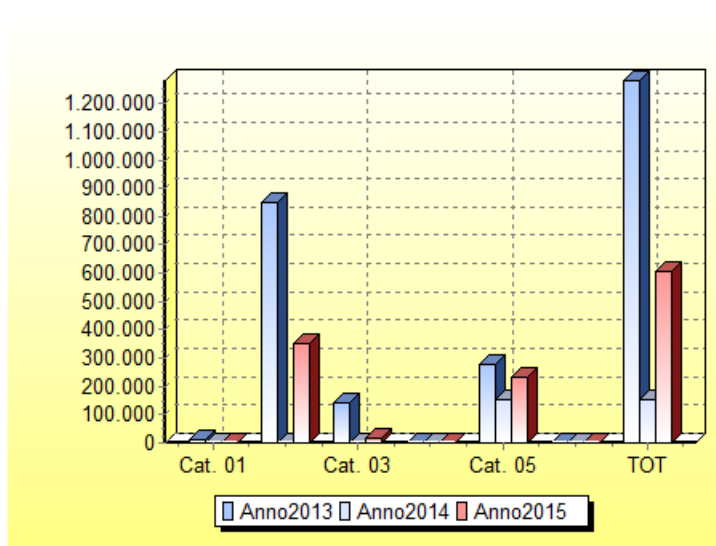
Anche in questo caso il legislatore ha presentato un'articolazione del titolo per categorie che vengono riproposte nella tabella seguente e che possono essere confrontate tra loro al fine di evidenziare le quote di partecipazione dei vari enti del settore pubblico allargato al finanziamento degli investimenti attivati nel corso dell'anno.

IL RENDICONTO FINANZIARIO 2015: LE ENTRATE ACCERTATE DA ALIENAZIONE DI BENI, TRASFERIMENTI DI CAPITALE, ...	Importi 2015	%
Alienazione di beni patrimoniali (Categoria 1)	2.350,97	0,39
Trasferimenti di capitale dallo Stato (Categoria 2)	351.845,46	58,01
Trasferimenti di capitale dalla regione (Categoria 3)	18.067,77	2,98
Trasferimenti di capitale da altri enti del settore pubblico (Categoria 4)	0,00	0,00
Trasferimenti di capitale da altri soggetti (Categoria 5)	234.279,39	38,63
Riscossione di crediti (Categoria 6)	0,00	0,00
TOTALE ENTRATE TITOLO IV	606.543,59	100,00



Proiettando l'analisi nell'ottica triennale, invece, l'andamento delle entrate, articolate nelle varie categorie del titolo IV, evidenzia una situazione quale quella riportata nella tabella che segue:

IL RENDICONTO FINANZIARIO 2013/2015: LE ENTRATE ACCERTATE DA ALIENAZIONE DI BENI, TRASFERIMENTI DI CAPITALE, ...	ANNO 2013	ANNO 2014	ANNO 2015
Alienazione di beni patrimoniali (Categoria 1)	8.730,31	0,00	2.350,97
Trasferimenti di capitale dallo Stato (Categoria 2)	850.000,00	0,00	351.845,46
Trasferimenti di capitale dalla regione (Categoria 3)	143.433,04	0,00	18.067,77
Trasferimenti di capitale da altri enti del settore pubblico (Categoria 4)	297,97	0,00	0,00
Trasferimenti di capitale da altri soggetti (Categoria 5)	278.479,42	154.617,20	234.279,39
Riscossione di crediti (Categoria 6)	0,00	0,00	0,00
TOTALE ENTRATE TITOLO IV	1.280.940,74	154.617,20	606.543,59

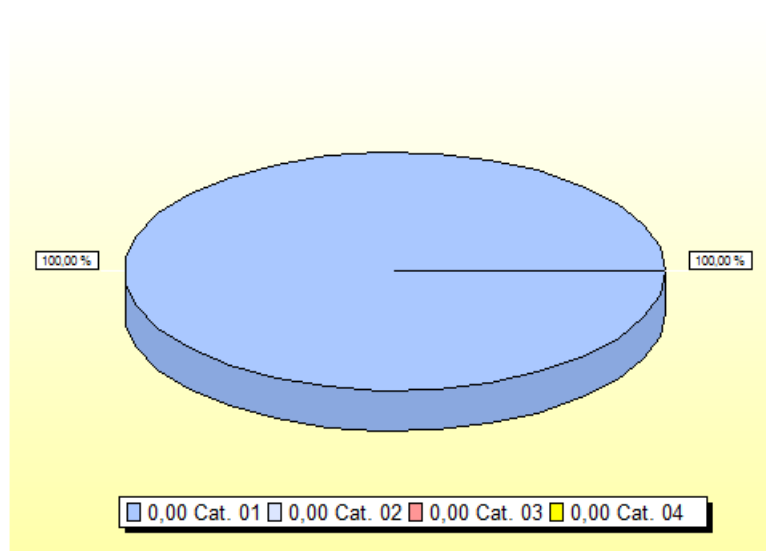


1.3.2.5 Le Entrate derivanti da accensione di prestiti

La politica degli investimenti posta in essere da questo ente, però, non può essere finanziata esclusivamente da contributi pubblici e privati.

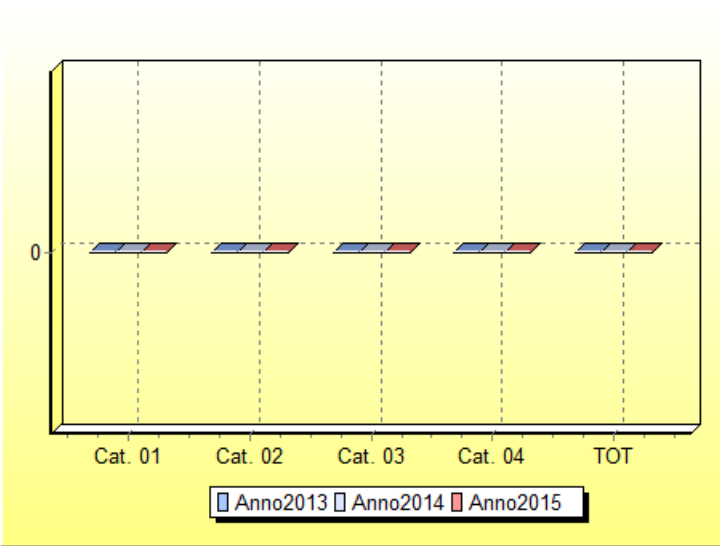
Quantunque l'intera attività di acquisizione delle fonti sia stata posta in essere cercando di minimizzare la spesa futura, in molti casi è risultato indispensabile il ricorso all'indebitamento nelle forme riportate nella tabella seguente:

IL RENDICONTO FINANZIARIO 2015: LE ENTRATE ACCERTATE DA ASSUNZIONE DI PRESTITI	Importi 2015	%
Anticipazioni di cassa (Categoria 1)	0,00	0,00
Finanziamenti a breve termine (Categoria 2)	0,00	0,00
Assunzione di mutui e prestiti (Categoria 3)	0,00	0,00
Emissione prestiti obbligazionari (Categoria 4)	0,00	0,00
TOTALE ENTRATE TITOLO V	0,00	0,00



Come già approfondito trattando delle altre entrate, nella successiva tabella viene comunque evidenziato che l'ente nel corso del triennio non ha fatto ricorso ad indebitamento.

IL RENDICONTO FINANZIARIO 2015: LE ENTRATE ACCERTATE DA ASSUNZIONE DI PRESTITI	ANNO 2013	ANNO 2014	ANNO 2015
Anticipazioni di cassa (Categoria 1)	0,00	0,00	0,00
Finanziamenti a breve termine (Categoria 2)	0,00	0,00	0,00
Assunzione di mutui e prestiti (Categoria 3)	0,00	0,00	0,00
Emissione prestiti obbligazionari (Categoria 4)	0,00	0,00	0,00
TOTALE ENTRATE TITOLO V	0,00	0,00	0,00



COPIA CARTACEA DI ORIGINALE DIGITALE - Delibera di Consiglio N. 1/2 del 29/04/2016.
Attesto che la presente copia cartacea $i_c^{1/2}$ conforme all'originale informatico, sottoscritto con firma digitale, il cui certificato $i_c^{1/2}$ intestato a LAURA RAVECCHI, MARIA GIOVANNA GAMBAZZA Documento stampato il giorno 11/05/2016 da Macchidani Stefania.
Il Segretario Comunale Dott.ssa Laura Ravecchi

1.3.2.5.1 Capacità di indebitamento residua

Il ricorso all'indebitamento, oltre che a valutazioni di convenienza economica (si ricorda che l'accensione di un mutuo determina di norma il consolidamento della spesa per interessi per un periodo di circa 15/20 anni, finanziabile con il ricorso a nuove entrate o con la riduzione delle altre spese correnti), è subordinato al rispetto di alcuni vincoli legislativi.

Tra questi la capacità di indebitamento costituisce un indice sintetico di natura giuscontabile che limita la possibilità di indebitamento per gli scopi previsti dalla normativa vigente.

Il D.Lgs n. 267/2000, all'articolo 204, sancisce che "l'ente locale può assumere nuovi mutui e accedere ad altre forme di finanziamento reperibili sul mercato solo se l'importo annuale degli interessi, sommato a quello dei mutui precedentemente contratti, a quello dei prestiti obbligazionari precedentemente emessi, a quello delle aperture di credito stipulate e a quello derivante da garanzie prestate ai sensi dell'articolo 207, al netto dei contributi statali e regionali in conto interessi, non supera il 12 per cento, per l'anno 2011, l'8 per cento, per gli anni dal 2012 al 2014, e il 10 per cento a decorrere dall'anno 2015, delle entrate relative ai primi tre titoli delle entrate del rendiconto del penultimo anno precedente quello in cui viene prevista l'assunzione dei mutui", ovvero il 2013.

Nella tabella sottostante è riportato il calcolo della capacità di indebitamento residuo alla data del 01/01/2016 tenendo conto dei mutui assunti nell'anno 2015.

E' da segnalare che l'ultimo rigo della tabella propone il valore complessivo di mutui accendibili ad un tasso ipotetico con la quota interessi disponibile.

CAPACITA' DI INDEBITAMENTO	PARZIALE	TOTALE
Entrate tributarie (Titolo I) 2013	4.713.783,87	
Entrate per trasferimenti correnti (Titolo II) 2013	1.774.368,04	
Entrate extratributarie (Titolo III) 2013	2.168.104,65	
TOTALE ENTRATE CORRENTI ANNO 2013		8.656.256,56
10,00% DELLE ENTRATE CORRENTI 2013		865.625,66
Quota interessi rimborsata al 31 dicembre 2015		303.651,58
Contributi erariali in c/interessi su mutui		49.471,61
Ammontare interessi riguardanti debiti espressamente esclusi dai limiti di indebitamento		0,00
Quota interessi disponibile		512.502,47
Mutui teoricamente accendibili al tasso del 2,70%		18.981.572,96

1.3.2.5.2 Criteri di contabilizzazione delle anticipazioni ed informativa supplementare

Con riferimento all'anticipazione di tesoreria, l'art. 11, comma 6, lettera f) del D.Lgs. n. 118/2011 prevede un obbligo di informativa supplementare in riferimento all'elenco delle movimentazioni effettuate nel corso del 2014 sui capitoli di entrata e di spesa riguardanti l'anticipazione, evidenziando l'utilizzo medio e l'utilizzo massimo dell'anticipazione nel corso dell'anno, nel caso in cui il conto del bilancio, in deroga al principio generale della integrità, espone il saldo al 31 dicembre dell'anticipazione attivata al netto dei relativi rimborsi. Il Comune di Busseto non ha comunque, come già anticipata nei paragrafi precedenti, fatto ricorso all'anticipazione di tesoreria.

1.3.2.6 Strumenti finanziari derivati

In riferimento alle prescrizioni di cui all'art. 11, comma 6, lettera k) del D.Lgs. n. 118/2011, relative agli obblighi di illustrazione degli impegni e degli oneri sostenuti dall'ente, derivanti da contratti relativi a strumenti finanziari derivati o da contratti di finanziamento che includono una componente derivata, si evidenzia che il nostro ente non ha sottoscritto contratti in strumenti derivati.

1.4 ANALISI DELL'AVANZO / DISAVANZO 2014 APPLICATO NELL'ESERCIZIO

Prima di procedere all'analisi della spesa relativa all'esercizio 2015 è interessante soffermarci ad analizzare l'utilizzo effettuato nel corso dell'esercizio dell'avanzo di amministrazione.

Nelle tabelle seguenti viene presentato l'utilizzo effettuato nel corso dell'anno delle somme accumulate negli anni precedenti. A tal proposito, si ricorda che l'avanzo determinato con il rendiconto dell'anno precedente può essere finalizzato alla copertura di spese correnti e di investimento.

Allo stesso modo, nel caso di risultato negativo, l'ente deve provvedere al suo recupero attraverso l'applicazione al bilancio corrente.

AVANZO 2014 APPLICATO NELL'ESERCIZIO	
Avanzo applicato a Spese correnti	104.019,46
Avanzo applicato per Investimenti	358.298,48
TOTALE AVANZO APPLICATO	462.317,94

DISAVANZO 2014 APPLICATO NELL'ESERCIZIO	
Disavanzo applicato al Bilancio corrente	0,00

L'utilizzo dell'avanzo nel triennio 2013/2015 è riassunto nella seguente tabella:

AVANZO 2012 APPLICATO NEL 2013	AVANZO 2013 APPLICATO NEL 2014	AVANZO 2014 APPLICATO NEL 2015
373.269,78	267.500,00	462.317,94

Si segnala che l'operazione di riaccertamento straordinario **non ha fatto** emergere un disavanzo.

1.5 ANALISI DELLA SPESA

La parte entrata, in precedenza esaminata, evidenzia come l'ente locale, nel rispetto dei vincoli che disciplinano la materia, acquisisce risorse ordinarie e straordinarie da destinare al finanziamento della gestione corrente, degli investimenti e del rimborso dei prestiti.

Nella parte seguente si intende procedere, con una logica descrittiva del tutto analoga a quella vista per le entrate, ad una analisi delle spese.

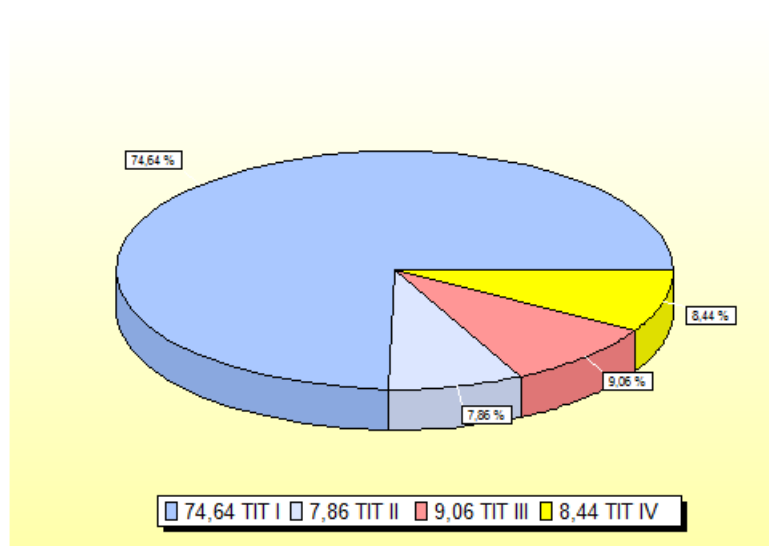
Nei successivi paragrafi si evidenziano le modalità in base alle quali la Giunta ha destinato le varie entrate al conseguimento degli indirizzi programmatici definiti in fase di insediamento e, successivamente, ricalibrati nella Relazione Previsionale e Programmatica.

Per tale ragione l'esposizione proporrà, in sequenza, l'analisi degli aspetti contabili riguardanti la suddivisione delle spese in titoli, per poi passare alla loro scomposizione in funzioni, servizi ed interventi.

1.5.1 Analisi per titoli della spesa

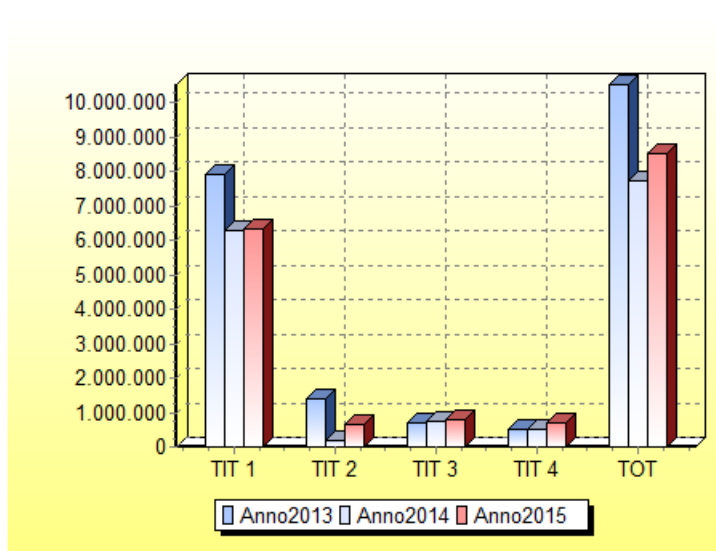
La prima classificazione proposta, utile al fine di comprendere la manovra complessiva di spesa posta in essere nell'anno 2015, è quella che vede la distinzione in titoli. La tabella seguente riepiloga gli importi impegnati per ciascun Titolo, presentando, al contempo, la rispettiva incidenza in percentuale sul totale della spesa 2015.

IL RENDICONTO FINANZIARIO 2015: LE SPESE IMPEGNATE	Importi 2015	%
Spese correnti (Titolo I)	6.353.366,26	74,64
Spese in conto capitale (Titolo II)	668.954,69	7,86
Spese per rimborso di prestiti (Titolo III)	771.589,56	9,06
Spese per servizi per conto di terzi (Titolo IV)	718.388,32	8,44
TOTALE SPESE	8.512.298,83	100,00



Allo stesso modo si evidenzia l'analisi del trend storico triennale di ciascun titolo, rappresentato dai seguenti importi:

IL RENDICONTO FINANZIARIO 2013/2015: LE SPESE IMPEGNATE	ANNO 2013	ANNO 2014	ANNO 2015
Spese correnti (Titolo I)	7.899.841,09	6.295.019,88	6.353.366,26
Spese in conto capitale (Titolo II)	1.398.317,61	187.752,75	668.954,69
Spese per rimborso di prestiti (Titolo III)	720.746,91	746.034,41	771.589,56
Spese per servizi per conto di terzi (Titolo IV)	504.556,74	502.153,81	718.388,32
TOTALE SPESE	10.523.462,35	7.730.960,85	8.512.298,83



1.5.2 Analisi dei titoli di spesa

L'analisi condotta per titoli permette di ottenere delle prime indicazioni sulle scelte dell'amministrazione, ma non è sufficiente per una valutazione complessiva della manovra finanziaria posta in essere dalla stessa.

A tal fine l'analisi successiva favorisce una conoscenza molto più analitica del contenuto dei titoli, avendo riguardo dei valori classificati secondo criteri diversi rispetto alla natura economica, in modo da far meglio comprendere il risultato delle scelte e degli indirizzi strategici posti in essere.

A tal fine procederemo all'analisi della spesa corrente e di quella per investimenti avendo riguardo alla destinazione funzionale della stessa.

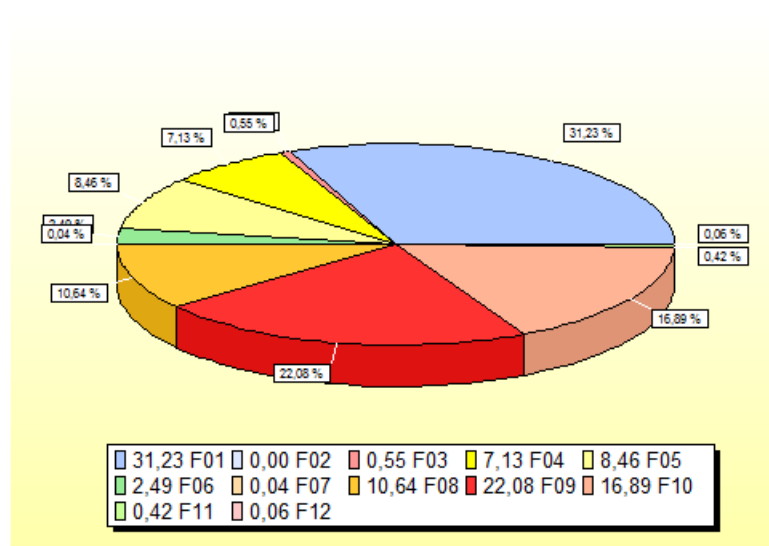
1.5.2.1 Analisi della Spesa corrente per funzioni

La Spesa corrente trova iscrizione nel titolo I e ricomprende gli oneri previsti per l'ordinaria attività dell'ente e dei vari servizi pubblici attivati.

Per una lettura più precisa delle risultanze di bilancio si propone dapprima una sua distinzione per funzioni.

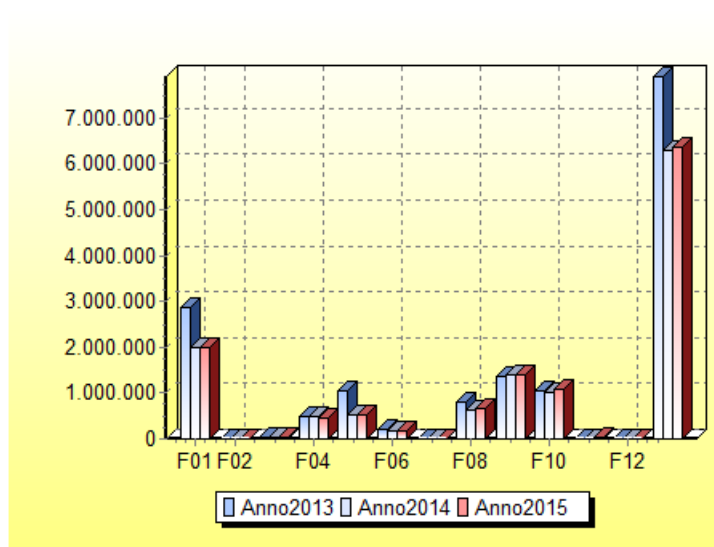
Nella tabella sottostante viene presentata la composizione degli impegni del titolo I della spesa nel rendiconto annuale 2015:

IL RENDICONTO FINANZIARIO 2015: LA SPESA CORRENTE IMPEGNATA PER FUNZIONI	Importi 2015	%
Funzione 1 - Amministrazione, gestione e controllo	1.984.172,65	31,23
Funzione 2 - Giustizia	0,00	0,00
Funzione 3 - Polizia locale	34.894,61	0,55
Funzione 4 - Istruzione pubblica	453.125,72	7,13
Funzione 5 - Cultura e beni culturali	537.480,14	8,46
Funzione 6 - Sport e ricreazione	158.238,81	2,49
Funzione 7 - Turismo	2.348,50	0,04
Funzione 8 - Viabilità e trasporti	676.290,06	10,64
Funzione 9 - Territorio ed ambiente	1.402.975,86	22,08
Funzione 10 - Settore sociale	1.073.344,11	16,89
Funzione 11 - Sviluppo economico	26.814,92	0,42
Funzione 12 - Servizi produttivi	3.680,88	0,06
TOTALE SPESE TITOLO I	6.353.366,26	100,00



Allo stesso modo, si propone una analisi degli impegni per ciascuna funzione riferita all'anno 2015 ed ai due precedenti (2013 e 2014).

IL RENDICONTO FINANZIARIO 2013/2015: LA SPESA CORRENTE IMPEGNATA PER FUNZIONI	ANNO 2013	ANNO 2014	ANNO 2015
Funzione 1 - Amministrazione, gestione e controllo	2.861.603,63	1.998.759,03	1.984.172,65
Funzione 2 - Giustizia	0,00	0,00	0,00
Funzione 3 - Polizia locale	34.060,61	36.203,79	34.894,61
Funzione 4 - Istruzione pubblica	477.783,68	490.316,49	453.125,72
Funzione 5 - Cultura e beni culturali	1.051.618,79	525.473,08	537.480,14
Funzione 6 - Sport e ricreazione	217.029,82	164.540,38	158.238,81
Funzione 7 - Turismo	6.979,34	3.242,82	2.348,50
Funzione 8 - Viabilità e trasporti	810.793,29	636.316,83	676.290,06
Funzione 9 - Territorio ed ambiente	1.368.101,78	1.404.005,80	1.402.975,86
Funzione 10 - Settore sociale	1.062.964,94	1.028.761,19	1.073.344,11
Funzione 11 - Sviluppo economico	4.500,00	3.347,60	26.814,92
Funzione 12 - Servizi produttivi	4.405,21	4.052,87	3.680,88
TOTALE SPESE TITOLO I	7.899.841,09	6.295.019,88	6.353.366,26



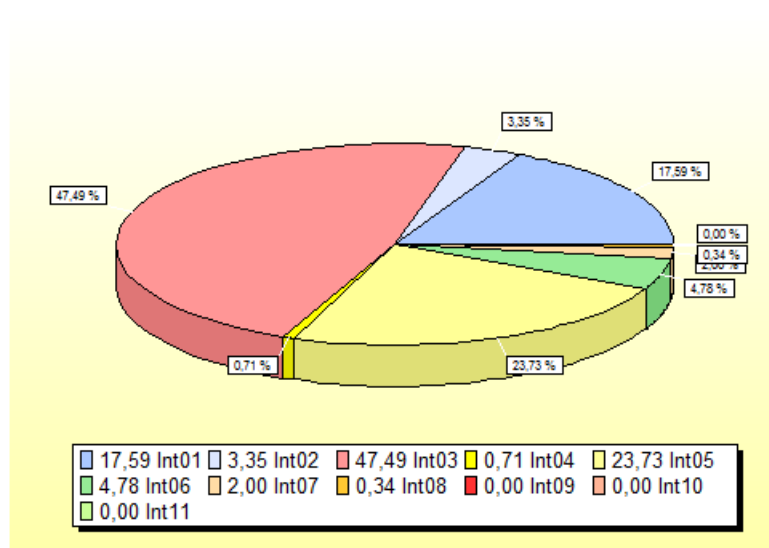
1.5.2.2 Analisi della Spesa corrente per intervento di spesa

Un ulteriore livello di indagine può essere realizzato analizzando la Spesa corrente non più nell'ottica funzionale, quanto piuttosto cercando di comprendere la natura economica della spesa.

A riguardo, può essere interessante conoscere quali siano stati i fattori produttivi acquistati nell'anno 2015. In altri termini, la domanda a cui si vuole rispondere in questo paragrafo è la seguente: "Per che cosa sono state effettuate le spese?".

La tabella che segue propone la classificazione della spesa per "intervento" facilitando, in tal modo, la succitata lettura.

IL RENDICONTO FINANZIARIO 2015: LA SPESA CORRENTE IMPEGNATA PER INTERVENTI (fattori produttivi)	Importi 2015	%
Personale	1.117.684,92	17,59
Acquisto di beni di consumo e/o materie prime	212.708,24	3,35
Prestazioni di servizi	3.017.410,51	47,49
Utilizzo di beni di terzi	45.305,61	0,71
Trasferimenti	1.507.917,32	23,73
Interessi passivi ed oneri finanziari diversi	303.651,58	4,78
Imposte e tasse	127.248,04	2,00
Oneri straordinari della gestione corrente	21.440,04	0,34
Ammortamenti d'esercizio	0,00	0,00
Fondo svalutazione crediti	0,00	0,00
Fondo di riserva	0,00	0,00
TOTALE SPESE TITOLO I	6.353.366,26	100,00



• Spese di personale

La spesa del personale per l'esercizio 2015, in € 1.411.537,56 riferita a n. 31 dipendenti e un segretario comunale in convenzione, è stata impegnata in conformità con la programmazione del fabbisogno, del piano delle assunzioni e risulta rispettosa:

- dei vincoli disposti dall'art. 9, comma 28, del D.L. n. 78/2010 sulla spesa per personale a tempo determinato, con convenzioni o con contratti di collaborazione coordinata e continuativa;
- dell'obbligo di riduzione della spesa di personale disposto dall'art. 1 comma 557 (o 562 per gli enti non soggetti al patto di stabilità) della Legge n. 296/2006;

Gli oneri della contrattazione decentrata per l'anno 2015 pari a euro 101.705,91, sono stati automaticamente ridotti in misura proporzionale alla riduzione del personale in servizio, come disposto dall'art. 9 del D.L. n. 78/2010.

Limitazione spese di personale

Le spese di personale, come definite dall'art.1, comma 557 (o comma 562) della Legge n. 296/2006, hanno subito la seguente variazione:

Anno	Importo
2012	1.451.041,79
2013	1.433.312,24
2014	1.429.780,73
2015	1.411.537,56

Tali spese sono così distinte ed hanno la seguente incidenza:

	Rendiconto 2015
Intervento 01	1.117.658,22
Intervento 03	6.942,00
Irap	48.242,63
Altre da specificare (UTV)	300.946,79
Totale spese di personale	1.473.789,64
Spese escluse	62.252,08
Spese soggette al limite (comma 557 o 562)	1.411.537,56
Spese correnti	6.353.366,26
Incidenza sulle spese correnti	22,22%

Spese per incarichi di collaborazione autonoma (art. 46 D.L. n. 112/2008)

Nel corso dell'anno 2015 non sono stati stipulati contratti di collaborazione.

• Spese per acquisto beni, prestazione di servizi e utilizzo di beni di terzi

In relazione ai vincoli posti dal patto di stabilità interno, dal piano triennale di contenimento delle spese, di cui all'art. 2, commi da 594 a 599 della Legge n. 244/07, e delle riduzioni di spesa, disposte dall'art. 6 del D.L. n. 78/2010.

In particolare gli impegni di spesa per l'anno 2015 rispettano i seguenti limiti:

Tipologia spesa	Rendiconto 2009	Riduzione disposta	Limite	Rendiconto 2015
Studi e consulenze	0	80%	0	0,00
Relazioni pubbliche, convegni, mostre, pubblicità e rappresentanza	26.913,37	80%	5.382,67	769,70
Sponsorizzazioni	0	100%	0	0
Missioni		50%	0	0
Formazione	31.558,74	50%	15.779,37	820,00

Le spese di rappresentanza

L'art.16, comma 26, del D.L. n. 138/2011 dispone l'obbligo per i Comuni di elencare le spese di rappresentanza sostenute in ciascun anno in un prospetto da allegare al rendiconto e da trasmettere alla Sezione regionale di controllo della Corte dei Conti. Il prospetto deve essere pubblicato nel sito web dell'ente entro 10 giorni dalla approvazione del rendiconto. Le risultanze sono riportate nella seguente tabella:

Descrizione dell'oggetto della spesa	Occasione in cui la spesa è stata sostenuta	Importo della spesa
accoglienza	manifestazioni varie	291,00
necrologi	partecipazione lutti personalità legate all'amministrazione	478,70
Totale delle spese sostenute		769,70

1.5.2.3 Analisi della Spesa in conto capitale

Conclusa l'analisi della spesa corrente, intendiamo approfondire la spesa per investimenti o in conto capitale.

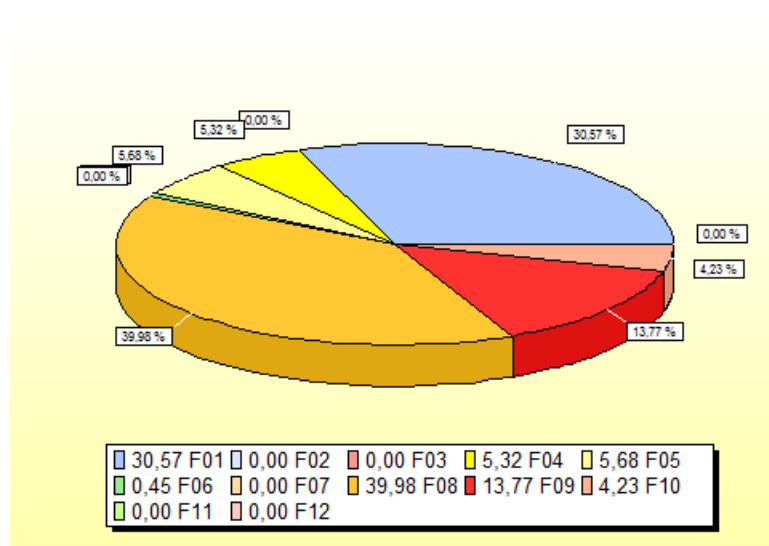
Anche per questa parte della spesa possono essere sviluppate le stesse analisi in precedenza effettuate per la parte corrente.

L'analisi per funzione costituisce il primo livello di esame disaggregato del valore complessivo del titolo II.

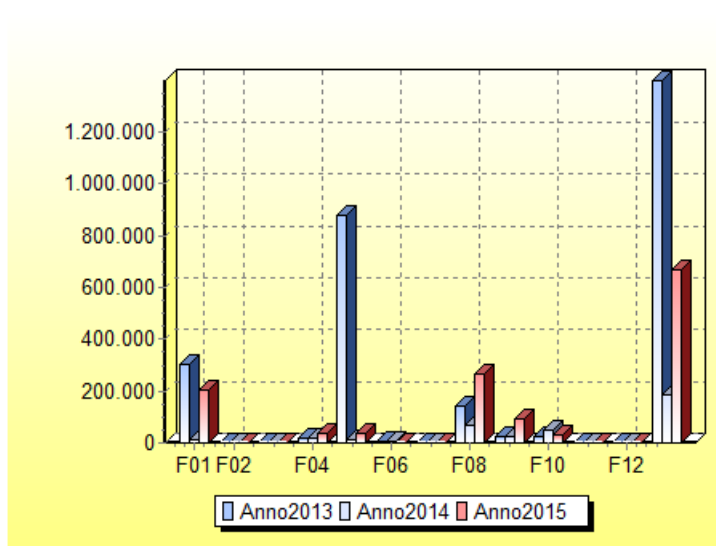
Abbiamo già segnalato, trattando del titolo I della spesa, che l'analisi condotta confrontando l'entità di spesa per funzione, rispetto al totale complessivo del titolo, evidenzia l'orientamento dell'amministrazione nella soddisfazione di taluni bisogni della collettività piuttosto che verso altri.

Nelle tabelle sottostanti viene presentata la composizione degli impegni del titolo II per funzione nel rendiconto annuale 2015 e, successivamente, l'importo di ciascuna funzione è confrontato con quelli dell'anno e dei due precedenti.

IL RENDICONTO FINANZIARIO 2015: LA SPESA D'INVESTIMENTO IMPEGNATA PER FUNZIONI	Importi 2015	%
Funzione 1 - Amministrazione, gestione e controllo	204.491,31	30,57
Funzione 2 - Giustizia	0,00	0,00
Funzione 3 - Polizia locale	0,00	0,00
Funzione 4 - Istruzione pubblica	35.603,77	5,32
Funzione 5 - Cultura e beni culturali	38.012,11	5,68
Funzione 6 - Sport e ricreazione	3.021,94	0,45
Funzione 7 - Turismo	0,00	0,00
Funzione 8 - Viabilità e trasporti	267.437,97	39,98
Funzione 9 - Territorio ed ambiente	92.115,38	13,77
Funzione 10 - Settore sociale	28.272,21	4,23
Funzione 11 - Sviluppo economico	0,00	0,00
Funzione 12 - Servizi produttivi	0,00	0,00
TOTALE SPESE TITOLO II	668.954,69	100,00

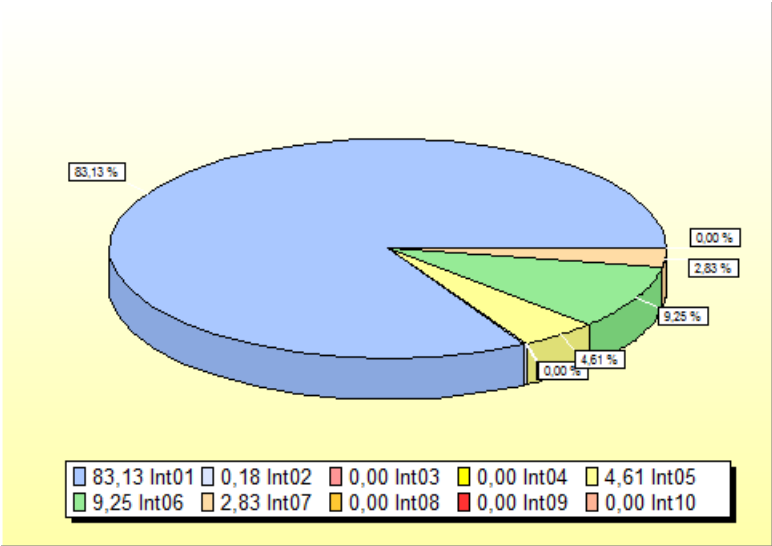


IL RENDICONTO FINANZIARIO 2013/2015: LA SPESA D'INVESTIMENTO IMPEGNATA PER FUNZIONI	ANNO 2013	ANNO 2014	ANNO 2015
Funzione 1 - Amministrazione, gestione e controllo	305.798,04	13.487,42	204.491,31
Funzione 2 - Giustizia	0,00	0,00	0,00
Funzione 3 - Polizia locale	0,00	0,00	0,00
Funzione 4 - Istruzione pubblica	18.393,45	20.228,16	35.603,77
Funzione 5 - Cultura e beni culturali	876.169,00	9.767,26	38.012,11
Funzione 6 - Sport e ricreazione	5.734,00	4.626,24	3.021,94
Funzione 7 - Turismo	0,00	0,00	0,00
Funzione 8 - Viabilità e trasporti	139.820,94	66.297,27	267.437,97
Funzione 9 - Territorio ed ambiente	24.612,73	22.875,00	92.115,38
Funzione 10 - Settore sociale	27.789,45	50.471,40	28.272,21
Funzione 11 - Sviluppo economico	0,00	0,00	0,00
Funzione 12 - Servizi produttivi	0,00	0,00	0,00
TOTALE SPESE TITOLO II	1.398.317,61	187.752,75	668.954,69



Interessante appare, in una diversa lettura delle risultanze, la conoscenza dell'articolazione degli impegni per fattori produttivi. A tal riguardo, seguendo la distinzione prevista dal D.P.R. n. 194/96, avremo:

IL RENDICONTO FINANZIARIO 2015: LA SPESA D'INVESTIMENTO IMPEGNATA PER INTERVENTI (fattori produttivi)	Importi 2015	%
Acquisizione di beni immobili	556.088,93	83,13
Espropri e servitù onerose	1.184,00	0,18
Acquisto di beni specifici per realizzazioni in economia	0,00	0,00
Utilizzo beni di terzi per realizzazioni in economia	0,00	0,00
Acquisizioni beni mobili, macchine ed attrezzature tecnico scientifiche	30.822,73	4,61
Incarichi professionali esterni	61.906,61	9,25
Trasferimenti di capitale	18.952,42	2,83
Partecipazioni azionarie	0,00	0,00
Conferimenti di capitale	0,00	0,00
Concessione di crediti e anticipazioni	0,00	0,00
TOTALE SPESE TITOLO II	668.954,69	100,00



COPIA CARTACEA DI ORIGINALE DIGITALE - Delibera di Consiglio N. 1/2 del 29/04/2016.
Attesto che la presente copia cartacea $i_c^{1/2}$ conforme all'originale informatico, sottoscritto con firma digitale, il cui certificato $i_c^{1/2}$ intestato a LAURA RAVECCHI, MARIA GIOVANNA GAMBAZZA Documento stampato il giorno 11/05/2016 da Macchidani Stefania.
Il Segretario Comunale Dott.ssa Laura Ravecchi

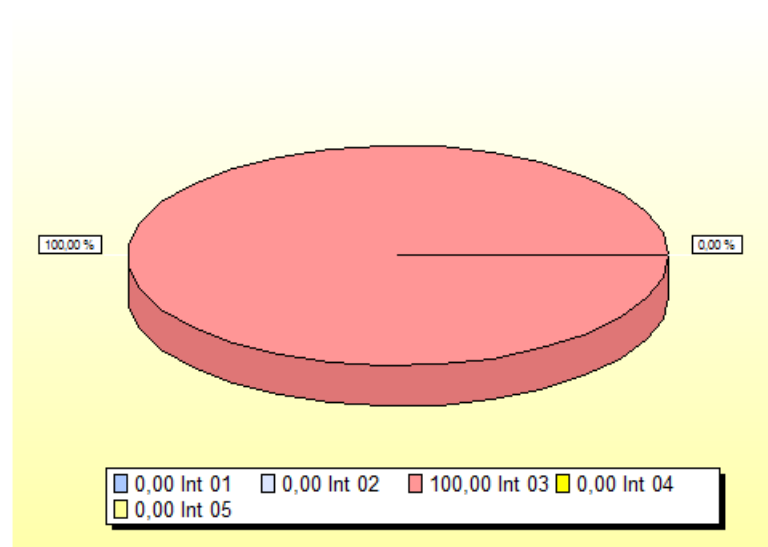
1.5.2.4 Analisi della Spesa per rimborso di prestiti

Il titolo III della spesa presenta gli oneri sostenuti nel corso dell'anno per il rimborso delle quote capitale riferiti a prestiti contratti.

L'analisi di questa voce si sviluppa esclusivamente per interventi e permette di comprendere la composizione dello stock di indebitamento, differenziando dapprima le fonti a breve e medio da quelle a lungo termine e, tra queste ultime, quelle riferibili a mutui da quelle per rimborso di prestiti obbligazionari.

Nelle tabelle e nei grafici sottostanti viene presentata la ripartizione percentuale degli impegni per intervento rispetto al valore complessivo del titolo per l'anno 2015 e, di seguito, il confronto di ciascuno di essi con il valore dei rendiconti 2013 e 2014.

IL RENDICONTO FINANZIARIO 2015: LA SPESA IMPEGNATA PER RIMBORSO PRESTITI	Importi 2015	%
Rimborso per anticipazioni di cassa	0,00	0,00
Rimborso di finanziamenti a breve termine	0,00	0,00
Rimborso di quota capitale di mutui e prestiti	771.589,56	100,00
Rimborso di prestiti obbligazionari	0,00	0,00
Rimborso di quota capitale di debiti pluriennali	0,00	0,00
TOTALE SPESE TITOLO III	771.589,56	100,00



Bar chart showing the evolution of the number of interventions for the three most frequent causes (Int. 01, Int. 02, Int. 03, Int. 04, Int. 05) and the total (TOT) from 2013 to 2015. The Y-axis represents the number of interventions, ranging from 0 to 700,000. The X-axis lists the intervention categories. The legend indicates: Anno2013 (blue), Anno2014 (white), and Anno2015 (red).

Categoria	Anno2013	Anno2014	Anno2015
Int. 01	~10,000	~10,000	~10,000
Int. 02	~10,000	~10,000	~10,000
Int. 03	~720,000	~750,000	~780,000
Int. 04	~10,000	~10,000	~10,000
Int. 05	~10,000	~10,000	~10,000
TOT	~720,000	~750,000	~780,000

1.6 ANALISI DEGLI SCOSTAMENTI TRA DATI PREVISIONALI E DEFINITIVI

L'analisi fin qui condotta è stata orientata a scomporre il risultato della gestione nelle varie componenti cercando di analizzarne le principali caratteristiche.

Nel presente paragrafo, invece, si quantificano gli scostamenti tra i dati di previsione, risultanti dal bilancio di previsione eventualmente variato, e quelli definitivi ottenuti ex-post al termine della gestione.

Nelle tabelle sottostanti sono riportati, prima per l'entrata e poi per la spesa, gli importi relativi a ciascun componente del bilancio così come risultanti all'inizio dell'esercizio (in sede di predisposizione del bilancio) e, quindi, al termine dello stesso (a seguito delle variazioni intervenute).

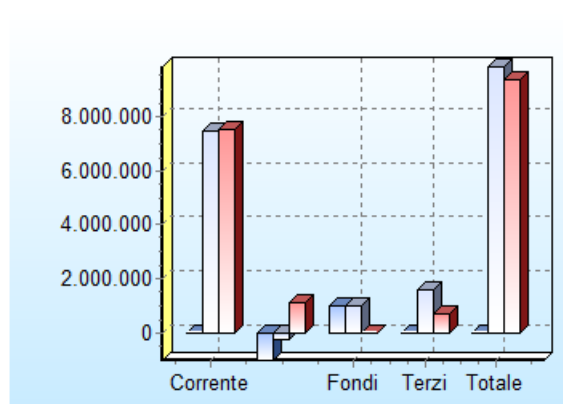
Si precisa che nella tabella sottostante non viene considerato l'eventuale avanzo applicato tanto al bilancio corrente quanto a quello investimenti; in tal modo, infatti, è possibile valutare la reale capacità dell'ente di concretizzare, nel corso della gestione, le previsioni di entrata e di spesa formulate all'inizio dell'anno.

Più in dettaglio avremo:

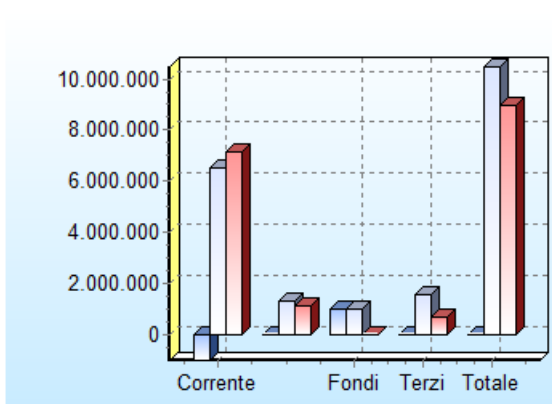
CONFRONTO TRA PREVISIONI ED ACCERTAMENTI 2015	PREVISIONI INIZIALI	PREVISIONI DEFINITIVE	ACCERTAMENTI 2015
Bilancio corrente	0,00	7.449.021,99	7.498.472,08
Bilancio investimenti	-1.000.000,00	-222.247,06	1.148.319,25
Bilancio movimento fondi	1.000.000,00	1.000.000,00	0,00
Bilancio di terzi	0,00	1.600.000,00	718.386,48
TOTALE	0,00	9.826.774,93	9.365.177,81

CONFRONTO TRA PREVISIONI ED IMPEGNI 2015	PREVISIONI INIZIALI	PREVISIONI DEFINITIVE	IMPEGNI 2015
Bilancio corrente	-1.000.000,00	6.553.041,45	7.126.985,90
Bilancio investimenti	0,00	1.319.528,60	1.147.837,83
Bilancio movimento fondi	1.000.000,00	1.000.000,00	0,00
Bilancio di terzi	0,00	1.600.000,00	718.388,32
TOTALE	0,00	10.472.570,05	8.993.212,05

**RAPPRESENTAZIONE GRAFICA
DEGLI SCOSTAMENTI
RELATIVI ALL'ENTRATA**



**RAPPRESENTAZIONE GRAFICA
DEGLI SCOSTAMENTI
RELATIVI ALLA SPESA**



1.7 Organismi Gestionali

Con riferimento alle prescrizioni informative di cui all'art. 11, comma 6, lettere h), i) e j) del D.Lgs. n. 118/2011 si espone quanto segue:

Elenco delle partecipazioni dirette

	Quota %	Verifica posizioni reciproche
BUSSETO SERVIZI SRL	100%	Si / No
LEPIDA SPA	0,00005 %	Si / No
PARMABITARE	0,80%	Si / No
VERDI MULTIMEDIA SRL	1,74%	Si / No
SAP SRL	2,40%	Si / No
ASCAA SPA	4,38%	Si / No
IREN SPA	0,000043 %	Si / No
PARMA INFRASTRUTTURE	0,000007 %	Si / No

2.1 INDICI DI ENTRATA

In particolare, nei paragrafi che seguono, verranno calcolati i seguenti quozienti di bilancio:

- indice di autonomia finanziaria;
- indice di autonomia impositiva;
- indice di pressione finanziaria;
- prelievo tributario pro capite;
- indice di autonomia tariffaria propria;
- indice di intervento erariale pro capite;
- indice di intervento regionale pro capite.

Per ciascuno di essi, a fianco del valore calcolato sulle risultanze dell'anno 2015, vengono proposti i valori ottenuti effettuando un confronto con quelli relativi ai rendiconti 2013 e 2014.

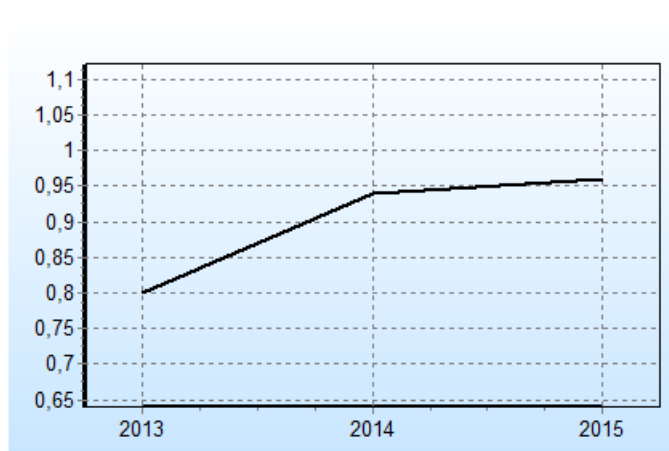
2.1.1 Indice di autonomia finanziaria

L'indice di autonomia finanziaria, ottenuto quale rapporto tra le entrate tributarie (Titolo I) ed extratributarie (Titolo III) con il totale delle entrate correnti (totali dei titoli I + II + III), correla le risorse proprie dell'ente con quelle complessive di parte corrente ed evidenzia la capacità di ciascun comune di acquisire autonomamente le disponibilità necessarie per il finanziamento della spesa.

In altri termini, questo indice non considera nel bilancio corrente i trasferimenti nazionali e regionali ordinari e straordinari che annualmente l'ente riceve e che in passato costituivano la maggiore voce di entrata. Dobbiamo ricordare, infatti, che dopo la riforma tributaria del 1971/1973 l'Ente locale ha perso gran parte della propria capacità impositiva a favore di una scelta politica che ha visto accentrare a livello nazionale la raccolta delle risorse e, quindi, attraverso un sistema redistributivo dall'alto, l'assegnazione delle stesse agli enti.

Per effetto del decentramento amministrativo oggi in atto, il suesposto processo, ancora presente nella realtà degli enti, è in corso di inversione: a cominciare dall'introduzione prima dell'I.C.I., poi dell'IMU, infatti, stiamo assistendo ad un progressivo aumento delle voci di entrate non direttamente derivanti da trasferimenti di altri enti del settore pubblico. Ne consegue la necessità di procedere ad una lettura dell'andamento dell'indicatore in esame sottolineando come detto valore, variabile tra 0 e 1, assuma un significato positivo quanto più il risultato si avvicina all'unità.

Nella parte sottostante viene riportata la formula per il calcolo dell'indice ed il risultato ottenuto sui dati del rendiconto 2015 da confrontare con quelli degli anni precedenti. Il grafico ne evidenzia in modo ancora più chiaro l'andamento.



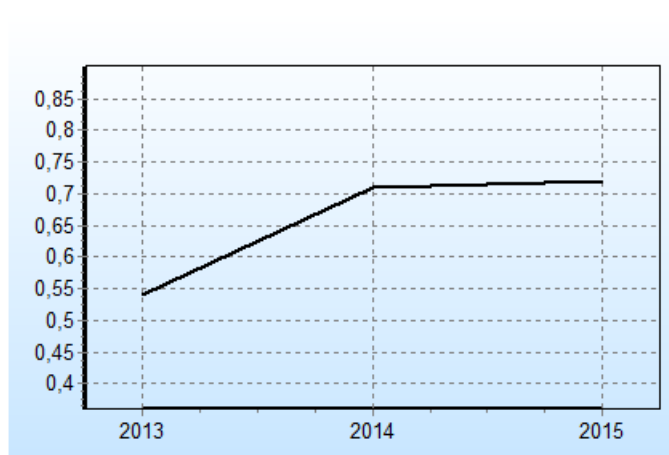
INDICE DI AUTONOMIA FINANZIARIA		2013	2014	2015
Autonomia finanziaria =	$\frac{\text{Titolo I + III entrata}}{\text{Titolo I + II + III entrata}}$	0,80	0,94	0,96

2.1.2 Indice di autonomia impositiva

L'indice di autonomia impositiva può essere considerato un indicatore di secondo livello, che permette di comprendere ed approfondire il significato di quello precedente (indice di autonomia finanziaria), misurando quanta parte delle entrate correnti, diverse dai trasferimenti statali o di altri enti del settore pubblico allargato, sia stata determinata da entrate proprie di natura tributaria.

Il valore di questo indice può variare teoricamente tra 0 e 1, anche se le attuali norme che regolano l'imposizione tributaria negli enti locali impediscono di fatto l'approssimarsi del risultato all'unità.

Nella parte sottostante viene riportata la formula per il calcolo dell'indice ed il risultato ottenuto estrapolando i dati del 2015 da confrontare con quelli degli anni precedenti. Il grafico ne evidenzia in modo ancora più chiaro l'andamento.

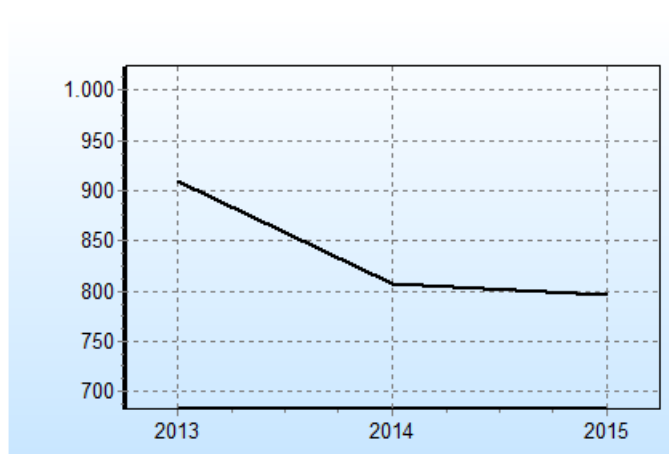


INDICE DI AUTONOMIA IMPOSITIVA		2013	2014	2015
Autonomia impositiva =	$\frac{\text{Titolo I entrata}}{\text{Titolo I + II + III entrata}}$	0,54	0,71	0,72

2.1.3 Indice di pressione finanziaria

Altra informazione di particolare interesse si ottiene confrontando il totale delle entrate accertate relative ai titoli I e II con la popolazione residente.

Il rapporto che ne discende, riferito agli anni 2013, 2014 e 2015, aiuta a comprendere il livello di pressione finanziaria a cui ciascun cittadino è sottoposto sommando la pressione diretta ed indiretta.

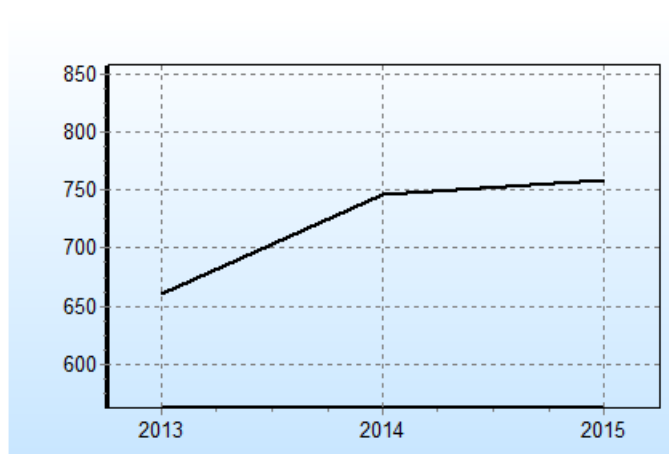


INDICE DI PRESSIONE FINANZIARIA		2013	2014	2015
Pressione finanziaria =	$\frac{\text{Titolo I + II entrate}}{\text{Popolazione}}$	909,34	807,77	796,07

2.1.4 Prelievo tributario pro capite

Il dato ottenuto con l'indice di autonomia impositiva, utile per una analisi disaggregata, non è di per sé facilmente comprensibile e, pertanto, al fine di sviluppare analisi spazio-temporali sullo stesso ente o su enti che presentano caratteristiche fisiche economiche e sociali omogenee, può essere interessante misurare il "Prelievo tributario pro capite" che misura l'importo medio di imposizione tributaria a cui ciascun cittadino è sottoposto o, in altri termini, l'importo pagato in media da ciascun cittadino per imposte di natura locale nel corso dell'anno.

Nella parte sottostante, viene riportata la formula per il calcolo dell'indice ed il risultato ottenuto sui dati del rendiconto 2015 da confrontare con quelli degli anni precedenti. Il grafico ne evidenzia in modo ancora più chiaro l'andamento.



INDICE DI PRELIEVO TRIBUTARIO PRO CAPITALE	2013	2014	2015
$\text{Prelievo tributario pro capite} = \frac{\text{Titolo I Entrata}}{\text{Popolazione}}$	660,66	745,57	758,43

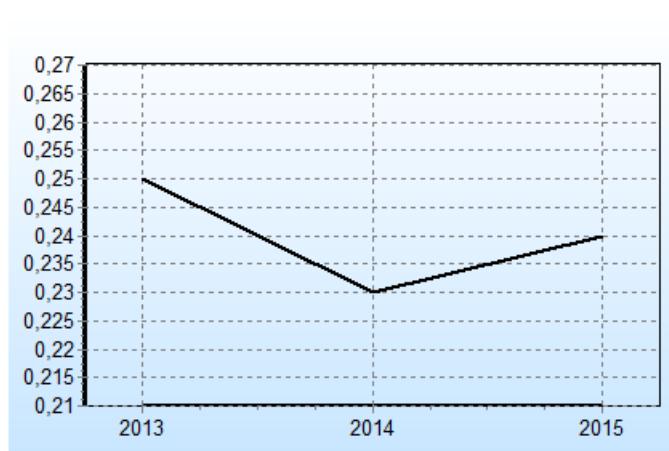
2.1.5 Indice di autonomia tariffaria propria

Se l'indice di autonomia impositiva misura in termini percentuali la partecipazione delle entrate del titolo I alla definizione del valore complessivo delle entrate correnti, un secondo indice deve essere attentamente controllato, in quanto costituisce il complementare di quello precedente, evidenziando la partecipazione delle entrate proprie nella formazione delle entrate correnti e, precisamente, l'indice di autonomia tariffaria propria.

Valori particolarmente elevati di quest'ultimo dimostrano una buona capacità di ricorrere ad entrate derivanti dai servizi pubblici forniti o da una accurata gestione del proprio patrimonio.

Il valore, anche in questo caso espresso in termini decimali, è compreso tra 0 ed 1 ed è da correlare con quello relativo all'indice di autonomia impositiva.

Nella parte sottostante viene riportata la formula per il calcolo dell'indice ed il risultato ottenuto sui dati del rendiconto 2015 da confrontare con quelli degli anni precedenti. Il grafico ne evidenzia in modo ancora più chiaro l'andamento del trend storico.

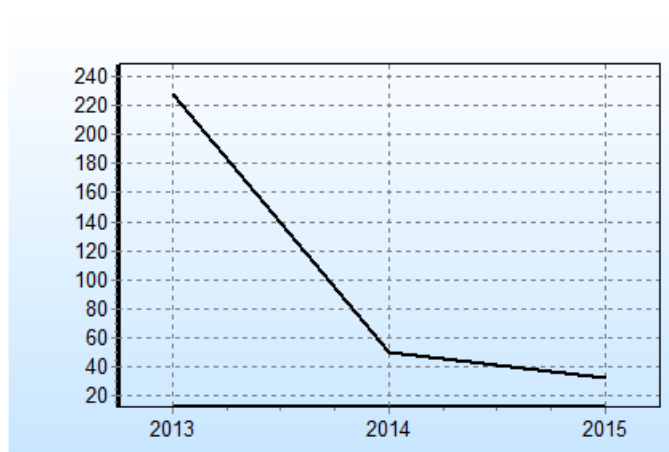


INDICE DI AUTONOMIA TARIFFARIA PROPRIA	2013	2014	2015
Autonomia tariffaria propria = $\frac{\text{Titolo III entrata}}{\text{Titolo I + II + III entrata}}$	0,25	0,23	0,24

2.1.6 Indice di intervento erariale pro capite

L'indice di intervento erariale pro capite è anch'esso rilevatore di una inversione di tendenza nelle modalità di acquisizione delle risorse da parte dell'ente locale.

Il rapporto, proposto in una analisi triennale, misura la somma media che lo Stato eroga all'ente per ogni cittadino residente finalizzandone l'utilizzo alle spese strutturali ed ai servizi pubblici.

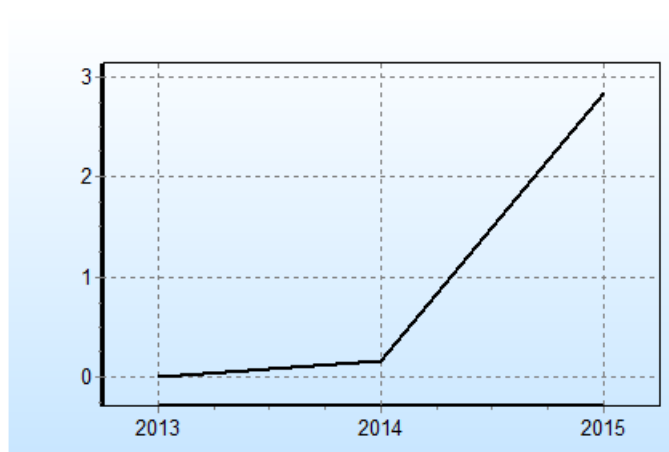


INDICE DI INTERVENTO ERARIALE PRO CAPITALE	2013	2014	2015
Intervento erariale pro capite = $\frac{\text{Trasferimenti statali}}{\text{Popolazione}}$	228,48	49,84	31,55

2.1.7 Indice di intervento regionale pro capite

L'indice di intervento regionale pro capite, al pari del precedente, evidenzia la partecipazione della regione alle spese di struttura e dei servizi per ciascun cittadino amministrato.

Anche in questo caso viene proposta una analisi storica relativa ai tre anni 2013, 2014 e 2015.



INDICE DI INTERVENTO REGIONALE PRO CAPITE	2013	2014	2015
Intervento regionale pro capite = $\frac{\text{Trasferimenti regionali}}{\text{Popolazione}}$	0,00	0,16	2,84

2.2 INDICI DI SPESA

Al pari di quanto già detto trattando delle entrate, la lettura del bilancio annuale e pluriennale può essere agevolata ricorrendo alla costruzione di appositi indici che sintetizzano l'attività di programmazione e migliorano la capacità di apprezzamento dei dati contabili. Ai fini della nostra analisi, nei paragrafi che seguono verranno presentati alcuni rapporti che in questa ottica rivestono maggiore interesse e precisamente:

- rigidità della spesa corrente;
- incidenza delle spese del personale sulle spese correnti;
- spesa media del personale;
- incidenza degli interessi passivi sulle spese correnti;
- percentuale di copertura delle spese correnti con trasferimenti dello Stato;
- spesa corrente pro capite;
- spesa d'investimento pro capite.

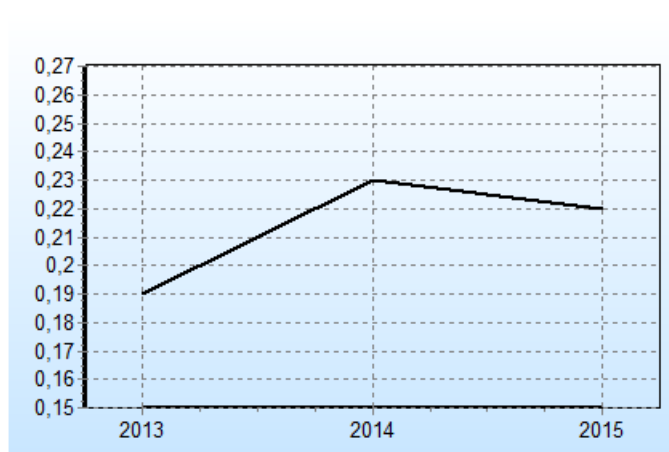
2.2.1 Rigidità della spesa corrente

La rigidità della spesa corrente misura l'incidenza percentuale delle spese fisse (personale ed interessi) sul totale del titolo I della spesa. Quanto minore è detto valore, tanto maggiore è l'autonomia discrezionale della Giunta e del Consiglio in sede di predisposizione del bilancio.

Il valore può variare, indicativamente, tenendo conto dei nuovi limiti introdotti con la ridefinizione dei parametri di deficitarietà, tra 0 e 0,75.

Quanto più il valore si avvicina allo 0,75 tanto minori sono le possibilità di manovra dell'amministrazione che si trova con gran parte delle risorse correnti già utilizzate per il finanziamento delle spese per il personale e degli interessi passivi.

Nella parte sottostante viene riportata la formula per il calcolo dell'indice ed il risultato ottenuto sui dati del bilancio 2015 da confrontare con quello degli anni precedenti.



INDICE DI RIGIDITA' DELLA SPESA CORRENTE	2013	2014	2015
Rigidità della spesa corrente = $\frac{\text{Personale} + \text{Interessi}}{\text{Titolo I Spesa}}$	0,19	0,23	0,22

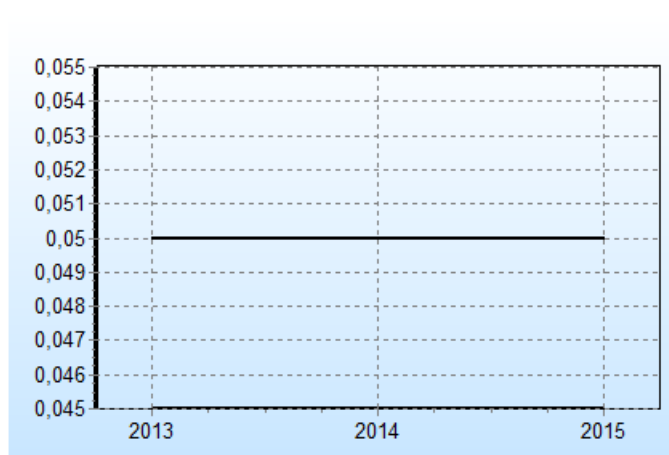
2.2.2 Incidenza degli interessi passivi sulle spese correnti

L'indice di rigidità delle spesa corrente può essere scomposto analizzando separatamente l'incidenza di ciascuno dei due addendi del numeratore (personale e interessi) rispetto al denominatore del rapporto (totale delle spese correnti).

Pertanto, considerando solo gli interessi passivi che l'ente è tenuto a pagare annualmente per i mutui in precedenza contratti, avremo che l'indice misura l'incidenza degli oneri finanziari sulle spese correnti.

Valori particolarmente elevati dimostrano che la propensione agli investimenti relativa agli anni passati sottrae risorse correnti alla gestione futura e limita la capacità attuale di spesa.

Il grafico e la correlata tabella evidenziano l'andamento dell'indice nel triennio 2013 - 2015.



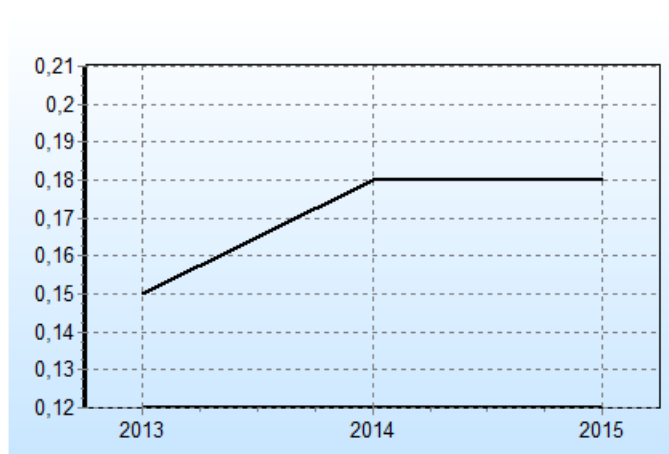
INDICE DI INCIDENZA DEGLI INTERESSI PASSIVI SULLE SPESE CORRENTI	2013	2014	2015
Incidenza II.PP. sulle spese correnti = $\frac{\text{Interessi passivi}}{\text{Titolo I spesa}}$	0,05	0,05	0,05

2.2.3 Incidenza delle spese del personale sulle spese correnti

Partendo dalle stesse premesse sviluppate nel paragrafo precedente, può essere separatamente analizzata l'incidenza delle spese del personale sul totale complessivo delle spese correnti.

Si tratta di un indice complementare al precedente che permette di concludere l'analisi sulla rigidità della spesa del titolo I.

Nella parte sottostante viene proposto il valore risultante applicando il rapporto sotto riportato al bilancio 2015 ed ai due precedenti (2013 e 2014):



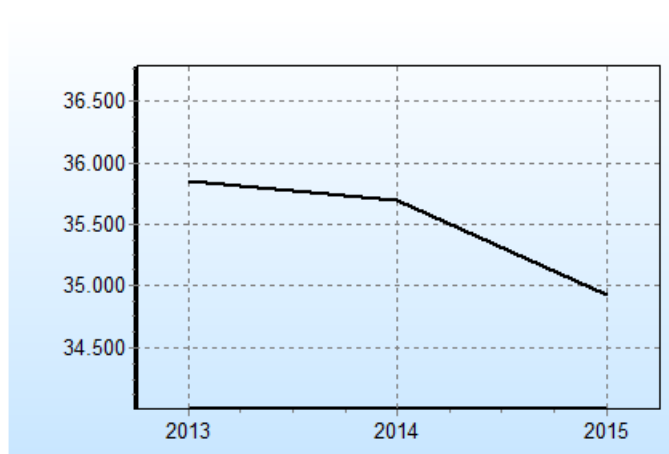
INDICE DI INCIDENZA DELLE SPESE DEL PERSONALE SULLE SPESE CORRENTI	2013	2014	2015
Incidenza del personale sulle spese correnti = $\frac{\text{Personale}}{\text{Titolo I spesa}}$	0,15	0,18	0,18

2.2.4 Spesa media del personale

L'incidenza delle spese del personale sul totale della spesa corrente fornisce indicazioni a livello aggregato sulla partecipazione di questo fattore produttivo nel processo erogativo dell'ente locale.

Al fine di ottenere una informazione ancora più completa, il dato precedente può essere integrato con un altro parametro quale quello della spesa media per dipendente.

Nella parte sottostante viene proposto il valore risultante applicando il rapporto sotto specificato al bilancio 2015 oltre che agli anni 2013 e 2014.



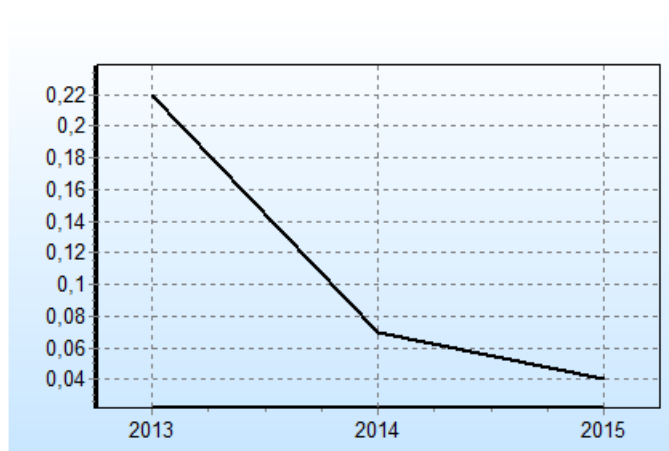
INDICE DI SPESA MEDIA PER IL PERSONALE	2013	2014	2015
Spesa media per il personale = $\frac{\text{Spesa del personale}}{\text{N}^\circ \text{ dipendenti}}$	35.853,77	35.693,07	34.927,65

2.2.5 Percentuale di copertura delle spese correnti con trasferimenti dello Stato e di altri enti del settore pubblico allargato

La "percentuale di copertura delle spese correnti con i trasferimenti dello stato e di altri enti del settore pubblico allargato" permette di comprendere la compartecipazione dello Stato, della Regione e degli altri enti del settore pubblico allargato alla ordinaria gestione dell'ente.

Si tratta di un indice che deve essere considerato tenendo presente le numerose modifiche e leggi delega in corso di perfezionamento in questo periodo.

Nella parte sottostante viene proposto il valore risultante applicando il rapporto ai valori del bilancio 2015 ed effettuando il confronto con il medesimo rapporto applicato agli esercizi 2013 e 2014.



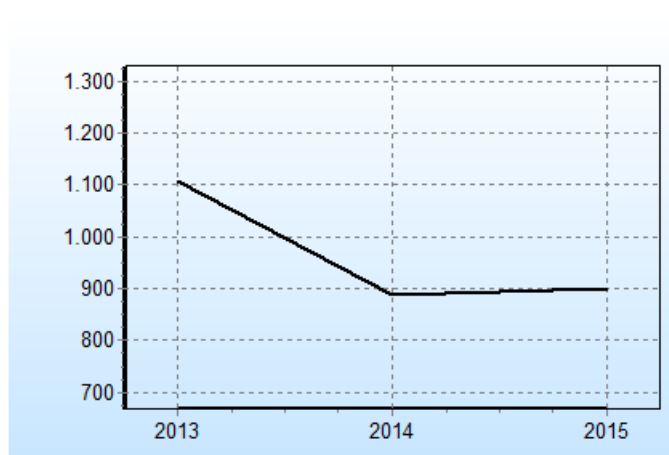
INDICE DI COPERTURA DELLE SPESE CORRENTI CON TRASFERIMENTI	2013	2014	2015
Copertura spese correnti con trasferimenti = $\frac{\text{Titolo II entrata}}{\text{Titolo I spesa}}$	0,22	0,07	0,04

2.2.6 Spesa corrente pro capite

La spesa corrente pro capite costituisce un ulteriore indice particolarmente utile per una analisi spaziale e temporale dei dati di bilancio.

Essa misura l'entità della spesa sostenuta dall'ente per l'ordinaria gestione, rapportata al numero di cittadini.

Nella parte sottostante viene proposto il valore risultante applicando la formula sotto riportata al bilancio 2015, 2014 e 2013.

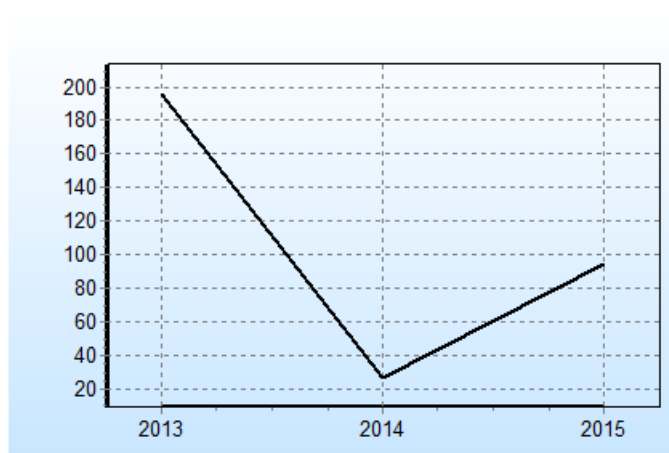


INDICE DI SPESA CORRENTE PRO CAPITE	2013	2014	2015
Spesa corrente pro capite = $\frac{\text{Titolo I spesa}}{\text{N° abitanti}}$	1.107,20	887,87	901,06

2.2.7 Spesa in conto capitale pro capite

Così come visto per la spesa corrente, un dato altrettanto interessante può essere ottenuto, ai fini di una completa informazione sulla programmazione dell'ente, con la costruzione dell'indice della Spesa in conto capitale pro capite, rapporto che misura il valore della spesa per investimenti che l'ente prevede di sostenere per ciascun abitante.

Nella parte sottostante viene proposto il valore ottenuto applicando il rapporto ai valori del bilancio 2015 ed effettuando il confronto con il medesimo rapporto applicato agli esercizi 2013 e 2014.



INDICE DI SPESA IN CONTO CAPITALE PRO CAPITE	2013	2014	2015
Spesa in c/capitale pro capite = $\frac{\text{Titolo II spesa}}{\text{N° abitanti}}$	195,98	26,48	94,87

2.3 GLI INDICI DELLA GESTIONE RESIDUI

Nei precedenti paragrafi abbiamo analizzato i principali indici della gestione di competenza; l'analisi del risultato di amministrazione può però essere meglio compreso cercando di cogliere anche le peculiarità della gestione residui. A tal fine, nei paragrafi che seguono verranno calcolati i seguenti quozienti di bilancio:

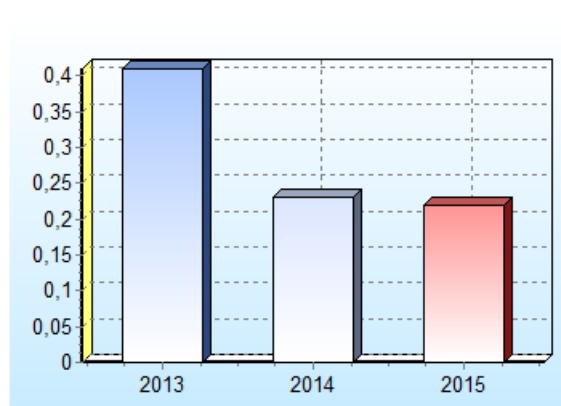
- indice di incidenza dei residui attivi;
- indice di incidenza dei residui passivi.

2.3.1 Indice di incidenza dei residui attivi e passivi

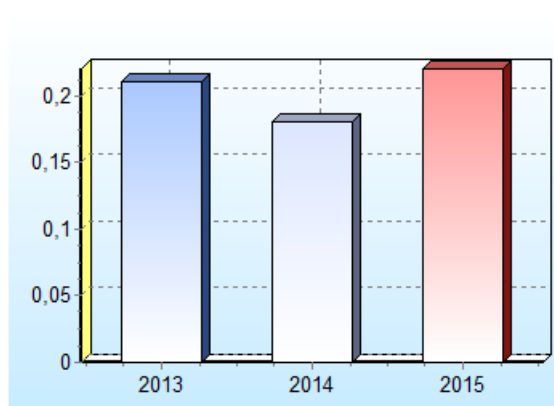
L'indice di incidenza dei residui attivi esprime il rapporto fra i residui sorti nell'esercizio ed il valore delle operazioni di competenza dell'esercizio medesimo.

Un valore elevato esprime un particolare allungamento dei tempi di attuazione delle procedure amministrative e contabili della gestione delle entrate. Riflessioni del tutto analoghe possono essere effettuate per quanto riguarda l'indice di incidenza dei residui passivi.

INCIDENZA DEI RESIDUI ATTIVI



INCIDENZA DEI RESIDUI PASSIVI



INDICE DI INCIDENZA DEI RESIDUI ATTIVI

	2013	2014	2015
Incidenza residui attivi = $\frac{\text{Totale residui attivi}}{\text{Totale accertamenti di competenza}}$	0,41	0,23	0,22

INDICE DI INCIDENZA DEI RESIDUI PASSIVI

	2013	2014	2015
Incidenza residui passivi = $\frac{\text{Totale residui passivi}}{\text{Totale impegni di competenza}}$	0,21	0,18	0,22

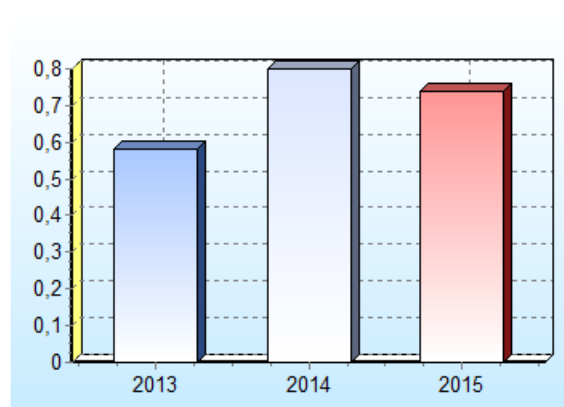
2.4 INDICI DELLA GESTIONE DI CASSA

Anche per la gestione di cassa è possibile far ricorso ad alcuni indicatori in grado di valutare le modalità con cui la cassa si modifica e si rinnova.

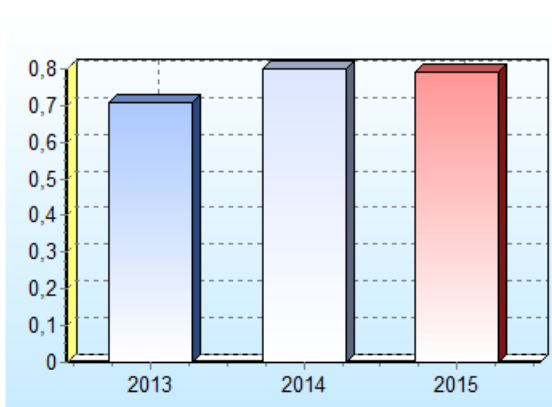
In particolare, il primo dei due indici, "velocità di riscossione", confrontando tra loro le entrate riscosse con quelle accertate in competenza relativamente ai titoli I e III (tributarie ed extratributarie), misura la capacità dell'ente di trasformare in liquidità situazioni creditorie vantate nei confronti di terzi.

Allo stesso modo, l'indice "velocità di gestione della spesa corrente" permette di giudicare, anche attraverso una analisi temporale, quale quella condotta attraverso il confronto di tre annualità successive, quanta parte degli impegni della spesa corrente trova nell'anno stesso, trasformazione nelle ulteriori fasi della spesa, quali la liquidazione, l'ordinazione ed il pagamento.

VELOCITA' DI RISCOSSIONE DELLE ENTRATE PROPRIE



VELOCITA' DI GESTIONE DELLA SPESA CORRENTE



VELOCITA' DI RISCOSSIONE DELLE ENTRATE PROPRIE

Velocità di riscossione = $\frac{\text{Riscossioni di competenza (Titolo I + III)}}{\text{Accertamenti di competenza (Titolo I + III)}}$

2013

2014

2015

0,58

0,80

0,74

VELOCITA' DI GESTIONE DELLA SPESA CORRENTE

Velocità di gestione spesa corrente = $\frac{\text{Pagamenti di competenza (Tit. I)}}{\text{Impegni di competenza (Tit. I)}}$

2013

2014

2015

0,71

0,80

0,79

3 I SERVIZI EROGATI

Se l'analisi per funzione fornisce un primo ed interessante spaccato della spesa, evidenziando come questa sia stata ripartita tra le principali attività che l'ente è tenuto a porre in essere, ulteriori elementi di valutazione possono essere tratti da una ulteriore lettura della spesa articolata per servizi.

Questi ultimi rappresentano, infatti, il risultato elementare dell'intera attività amministrativa dell'ente. D'altra parte tra gli obiettivi principali da conseguire da parte dell'azienda-comune, vi è quello di erogare servizi alla collettività amministrata. L'ente locale, infatti, si pone come istituzione di rappresentanza degli interessi locali, come interprete dei bisogni oltre che gestore della maggior parte degli interventi di carattere finale anche quando programmati da altri soggetti o istituti territoriali di ordine superiore.

Nei paragrafi che seguono, ripresentando una classificazione proposta nel certificato al Conto del bilancio, vengono riportate alcune tabelle riassuntive che sintetizzano la gestione di ciascuno di essi.

3.1 I SERVIZI ISTITUZIONALI

I servizi istituzionali sono considerati obbligatori perché esplicitamente previsti dalla legge ed il loro costo è generalmente finanziato attingendo dalle risorse generiche a disposizione dell'ente, quali ad esempio i trasferimenti attribuiti dallo Stato o le entrate di carattere tributario.

All'interno di questa categoria vengono ad annoverarsi l'anagrafe, lo stato civile, la leva militare, la polizia locale, i servizi cimiteriali, la statistica, la nettezza urbana e più in generale tutte quelle attività molto spesso caratterizzate dall'assenza di remunerazione poste in essere in forza di una imposizione giuridica.

Nella maggior parte dei casi si tratta di servizi forniti gratuitamente alla collettività, le cui risultanze - con riferimento al nostro ente - sono riportate nelle tabelle che seguono.



In particolare la prima mette a confronto le entrate e le spese sostenute distintamente per ciascuno di essi definendone il risultato (differenza entrate spese) ed il relativo grado di copertura delle spese in percentuale.

IL RENDICONTO FINANZIARIO 2015: ANALISI DEI SERVIZI ISTITUZIONALI	ENTRATA 2015 (a)	SPESA 2015 (b)	RISULTATO 2015 c=(a-b)	COPERTURA d=(a/b)%
> Organi istituzionali	0,00	84.489,79	-84.489,79	0,00
> Amministrazione generale e servizio elettorale	4.821,44	434.825,03	-430.003,59	1,11
> Ufficio tecnico	26.863,98	217.938,66	-191.074,68	12,33
> Anagrafe e stato civile	5.841,21	64.289,83	-58.448,62	9,09
> Servizio statistico	0,00	0,00	0,00	0,00
> Giustizia	0,00	0,00	0,00	0,00
> Polizia locale	0,00	0,00	0,00	0,00
> Leva militare	0,00	0,00	0,00	0,00
> Protezione civile	0,00	0,00	0,00	0,00
> Istruzione primaria e secondaria inferiore	116.774,21	453.125,72	-336.351,51	25,77
> Servizi necroscopici e cimiteriali	133.332,10	64.994,08	68.338,02	205,14
> Fognatura e depurazione	0,00	0,00	0,00	0,00
> Nettezza urbana	1.324.284,11	1.324.284,11	0,00	100,00
> Viabilità e illuminazione pubblica	0,00	676.290,06	-676.290,06	0,00
TOTALE	1.611.917,05	3.320.237,28	-1.708.320,23	

La seconda tabella sintetizza le risultanze di ciascun servizio in ottica triennale, permettendo utili confronti ed evidenziando l'andamento delle stesse nel triennio 2013 - 2015.

SERVIZI ISTITUZIONALI TREND ENTRATA - SPESA	ENTRATA 2013	SPESA 2013	ENTRATA 2014	SPESA 2014	ENTRATA 2015	SPESA 2015
> Organi istituzionali	0,00	90.925,10	0,00	90.838,81	0,00	84.489,79
> Amministrazione generale e servizio elettorale	3.979,70	458.652,00	6.521,41	453.460,47	4.821,44	434.825,03
> Ufficio tecnico	27.062,53	221.922,38	22.989,27	225.273,96	26.863,98	217.938,66
> Anagrafe e stato civile	4.736,88	63.162,11	5.387,04	63.278,76	5.841,21	64.289,83
> Servizio statistico	0,00	0,00	0,00	0,00	0,00	0,00
> Giustizia	0,00	0,00	0,00	0,00	0,00	0,00
> Polizia locale	0,00	0,00	0,00	0,00	0,00	0,00
> Leva militare	0,00	0,00	0,00	0,00	0,00	0,00
> Protezione civile	0,00	0,00	0,00	0,00	0,00	0,00
> Istruzione primaria e secondaria inferiore	94.591,02	477.783,68	106.855,59	490.316,49	116.774,21	453.125,72
> Servizi necroscopici e cimiteriali	149.621,85	66.426,68	116.040,47	67.861,74	133.332,10	64.994,08
> Fognatura e depurazione	0,00	0,00	0,00	0,00	0,00	0,00
> Nettezza urbana	1.279.800,00	1.279.800,00	1.327.865,05	1.327.865,05	1.324.284,11	1.324.284,11
> Viabilità e illuminazione pubblica	0,00	810.793,29	0,00	636.316,83	0,00	676.290,06
TOTALE	1.559.791,98	3.469.465,24	1.585.658,83	3.355.212,11	1.611.917,05	3.320.237,28

3.2 I SERVIZI A DOMANDA INDIVIDUALE

I servizi a domanda individuale, anche se rivestono una notevole rilevanza sociale all'interno della comunità amministrata, non sono previsti obbligatoriamente da leggi.

Essi sono caratterizzati dal fatto che vengono richiesti direttamente dai cittadini dietro pagamento di un prezzo (tariffa), spesso non pienamente remunerativo per l'ente ma comunque non inferiore ad una percentuale di copertura del relativo costo, così come previsto dalle vigenti norme sulla finanza locale.



Tale scelta rappresenta un passaggio estremamente delicato per la gestione dell'ente in quanto l'adozione di tariffe contenute per il cittadino-utente (che comunque non possono essere inferiori alle percentuali di copertura previste dalla vigente normativa) determina una riduzione delle possibilità di spesa per l'ente stesso. Dovendosi, infatti, rispettare il generale principio di pareggio del bilancio, il costo del servizio, non coperto dalla contribuzione diretta dell'utenza, deve essere finanziato con altre risorse dell'ente, riducendo in tal modo la possibilità di finanziare altri servizi o trasferimenti.

L'incidenza sul bilancio delle spese per i Servizi a domanda individuale attivati nel nostro ente e le relative percentuali di copertura sono sintetizzate nella seguente tabella:

IL RENDICONTO FINANZIARIO 2015: ANALISI DEI SERVIZI DOM. INDIV.LE	ENTRATA 2015 (a)	SPESA 2015 (b)	RISULTATO 2015 c=(a-b)	COPERTURA d=(a/b)%
> Alberghi, case di riposo e di ricovero	0,00	0,00	0,00	0,00
> Alberghi diurni e bagni pubblici	0,00	0,00	0,00	0,00
> Asili nido	109.196,88	133.793,63	-24.596,75	81,62
> Convitti, campeggi, case vacanze	0,00	0,00	0,00	0,00
> Colonie e soggiorni stagionali	29.166,00	32.110,11	-2.944,11	90,83
> Corsi extrascolastici	0,00	0,00	0,00	0,00
> Parcheggi custoditi e parchimetri	0,00	0,00	0,00	0,00
> Pesa pubblica	0,00	0,00	0,00	0,00
> Servizi turistici diversi	0,00	0,00	0,00	0,00
> Spurgo pozzi neri	0,00	0,00	0,00	0,00
> Teatri	81.308,28	175.196,81	-93.888,53	46,41
> Musei, gallerie e mostre	0,00	0,00	0,00	0,00
> Giardini zoologici e botanici	0,00	0,00	0,00	0,00
> Impianti sportivi	9.600,50	50.638,81	-41.038,31	18,96
> Mattatoi pubblici	0,00	0,00	0,00	0,00
> Mense non scolastiche	0,00	0,00	0,00	0,00
> Mense scolastiche	52.409,00	60.327,97	-7.918,97	86,87
> Mercati e fiere attrezzate	0,00	0,00	0,00	0,00
> Spettacoli	0,00	0,00	0,00	0,00
> Trasporto carni macellate	0,00	0,00	0,00	0,00
> Trasporti e pompe funebri	0,00	0,00	0,00	0,00
> Uso di locali non istituzionali	2.200,00	1.500,00	700,00	146,67

> Altri servizi a domanda individuale	0,00	0,00	0,00	0,00
TOTALE	283.880,66	453.567,33	-169.686,67	

L'analisi delle risultanze nel triennio 2013 - 2015 è, invece, evidenziata nella sottostante tabella:

SERVIZI A DOMANDA INDIV.LE TREND ENTRATA - SPESA	ENTRATA 2013	SPESA 2013	ENTRATA 2014	SPESA 2014	ENTRATA 2015	SPESA 2015
> Alberghi, case di riposo e di ricovero	0,00	0,00	0,00	0,00	0,00	0,00
> Alberghi diurni e bagni pubblici	0,00	0,00	0,00	0,00	0,00	0,00
> Asili nido	89.066,24	134.766,67	98.147,50	121.988,33	109.196,88	133.793,63
> Convitti, campeggi, case vacanze	0,00	0,00	0,00	0,00	0,00	0,00
> Colonie e soggiorni stagionali	20.395,00	35.407,99	26.571,00	33.993,13	29.166,00	32.110,11
> Corsi extrascolastici	0,00	0,00	0,00	0,00	0,00	0,00
> Parcheggi custoditi e parchimetri	0,00	0,00	0,00	0,00	0,00	0,00
> Pesa pubblica	0,00	0,00	0,00	0,00	0,00	0,00
> Servizi turistici diversi	0,00	0,00	0,00	0,00	0,00	0,00
> Spurgo pozzi neri	0,00	0,00	0,00	0,00	0,00	0,00
> Teatri	515.410,00	707.143,00	41.701,00	111.741,00	81.308,28	175.196,81
> Musei, gallerie e mostre	0,00	0,00	0,00	0,00	0,00	0,00
> Giardini zoologici e botanici	0,00	0,00	0,00	0,00	0,00	0,00
> Impianti sportivi	8.762,00	83.859,25	9.638,75	56.981,33	9.600,50	50.638,81
> Mattatoi pubblici	0,00	0,00	0,00	0,00	0,00	0,00
> Mense non scolastiche	0,00	0,00	0,00	0,00	0,00	0,00
> Mense scolastiche	44.227,60	49.394,82	47.580,00	54.124,00	52.409,00	60.327,97
> Mercati e fiere attrezzate	0,00	0,00	0,00	0,00	0,00	0,00
> Spettacoli	0,00	0,00	0,00	0,00	0,00	0,00
> Trasporto carni macellate	0,00	0,00	0,00	0,00	0,00	0,00
> Trasporti e pompe funebri	0,00	0,00	0,00	0,00	0,00	0,00
> Uso di locali non istituzionali	7.820,00	1.500,00	4.200,00	2.000,00	2.200,00	1.500,00
> Altri servizi a domanda individuale	0,00	0,00	0,00	0,00	0,00	0,00
TOTALE	685.680,84	1.012.071,73	227.838,25	380.827,79	283.880,66	453.567,33

3.3 I SERVIZI PRODUTTIVI

I servizi produttivi sono caratterizzati da una spiccata rilevanza sotto il profilo economico ed industriale che attiene tanto alla caratteristica del servizio reso quanto alla forma di organizzazione necessaria per la loro erogazione: si tratta in buona sostanza di attività economiche relative alla distribuzione dell'acqua, del gas metano e dell'elettricità, alla gestione delle farmacie, dei trasporti pubblici e della centrale del latte.



Per tali servizi, le vigenti norme prevedono il totale finanziamento da parte degli utenti che li richiedono e ne sostengono integralmente il costo attraverso la corresponsione delle tariffe. Generalmente tali servizi, anche in funzione della loro rilevanza economica e sociale, sono soggetti alla disciplina dei prezzi amministrati.

Per effetto anche della graduale contrazione dei trasferimenti statali e della conseguente necessità di reperimento diretto di risorse da parte dell'ente, l'erogazione di servizi produttivi rappresenta una importante risorsa strategica per la gestione, cui attribuire la dovuta rilevanza in termini di assetto strutturale ed organizzativo.

Nelle tabelle seguenti si riportano tutti i servizi produttivi previsti dalla normativa vigente. Per quelli attivati nel nostro ente sono previste le entrate, le spese e le percentuali di copertura del 2015 nonché i rispettivi andamenti triennali.

IL RENDICONTO FINANZIARIO 2015: ANALISI DEI SERVIZI PRODUTTIVI	ENTRATA 2015 (a)	SPESA 2015 (b)	RISULTATO 2015 c=(a-b)	COPERTURA d=(a/b)%
> Acquedotto	0,00	0,00	0,00	0,00
> Distribuzione gas	0,00	0,00	0,00	0,00
> Farmacie	0,00	0,00	0,00	0,00
> Centrale del latte	0,00	0,00	0,00	0,00
> Distribuzione energia elettrica	0,00	0,00	0,00	0,00
> Teleriscaldamento	0,00	0,00	0,00	0,00
> Trasporti pubblici	0,00	0,00	0,00	0,00
> Altri servizi produttivi	0,00	0,00	0,00	0,00
TOTALE	0,00	0,00	0,00	

SERVIZI PRODUTTIVI TREND ENTRATA - SPESA	ENTRATA 2013	SPESA 2013	ENTRATA 2014	SPESA 2014	ENTRATA 2015	SPESA 2015
> Acquedotto	0,00	0,00	0,00	0,00	0,00	0,00
> Distribuzione gas	0,00	0,00	0,00	0,00	0,00	0,00
> Farmacie	0,00	0,00	0,00	0,00	0,00	0,00
> Centrale del latte	0,00	0,00	0,00	0,00	0,00	0,00
> Distribuzione energia elettrica	0,00	0,00	0,00	0,00	0,00	0,00
> Teleriscaldamento	0,00	0,00	0,00	0,00	0,00	0,00
> Trasporti pubblici	0,00	0,00	0,00	0,00	0,00	0,00
> Altri servizi produttivi	0,00	0,00	0,00	0,00	0,00	0,00
TOTALE	0,00	0,00	0,00	0,00	0,00	0,00

Indice

	Premessa	2
1	LA GESTIONE FINANZIARIA (Conto del Bilancio)	3
1.1	IL RISULTATO DELLA GESTIONE FINANZIARIA	3
1.1.1	La scomposizione del risultato d'amministrazione	5
1.1.2	La gestione di competenza	7
1.1.2.1	L'equilibrio del Bilancio corrente	9
1.1.2.2	L'equilibrio del Bilancio investimenti	10
1.1.2.3	L'equilibrio del Bilancio movimento fondi	11
1.1.2.4	L'equilibrio del Bilancio di terzi	12
1.1.3	La gestione dei residui	13
1.1.4	La gestione di cassa	16
1.2	LA VERIFICA DEL RISPETTO DEGLI OBIETTIVI DEL PATTO DI STABILITA' 2015	18
1.3	ANALISI DELL'ENTRATA	20
1.3.1	Analisi delle entrate per titoli	20
1.3.2	Analisi dei titoli di entrata	23
1.3.2.1	Le Entrate tributarie	23
1.3.2.2	Le Entrate da contributi e trasferimenti dello Stato, della Regione e di altri enti pubblici	25
1.3.2.3	Le Entrate extratributarie	27
1.3.2.4	Le Entrate derivanti da alienazioni, da trasferimenti di capitale e da riscossioni di crediti	29
1.3.2.5	Le Entrate derivanti da accensione di prestiti	31
1.3.2.5.1	Capacità di indebitamento residua	33
1.3.2.5.2	Criteri di contabilizzazione delle anticipazioni ed informativa supplementare	33
1.3.2.6	Strumenti finanziari derivati	34
1.4	ANALISI DELL'AVANZO / DISAVANZO 2014 APPLICATO NELL'ESERCIZIO	34
1.5	ANALISI DELLA SPESA	35
1.5.1	Analisi per titoli della spesa	35
1.5.2	Analisi dei titoli di spesa	37
1.5.2.1	Analisi della Spesa corrente per funzioni	37
1.5.2.2	Analisi della Spesa corrente per intervento di spesa	39
1.5.2.3	Analisi della Spesa in conto capitale	43
1.5.2.4	Analisi della Spesa per rimborso di prestiti	47
1.6	ANALISI DEGLI SCOSTAMENTI TRA DATI PREVISIONALI E DEFINITIVI	49
1.7	Organismi Gestionali	50
2	LA LETTURA DEL RENDICONTO PER INDICI	51
2.1	INDICI DI ENTRATA	51
2.1.1	Indice di autonomia finanziaria	52
2.1.2	Indice di autonomia impositiva	53
2.1.3	Indice di pressione finanziaria	54
2.1.4	Prelievo tributario pro capite	55
2.1.5	Indice di autonomia tariffaria propria	56
2.1.6	Indice di intervento erariale pro capite	57
2.1.7	Indice di intervento regionale pro capite	58
2.2	INDICI DI SPESA	59
2.2.1	Rigidità della spesa corrente	60
2.2.2	Incidenza degli interessi passivi sulle spese correnti	61
2.2.3	Incidenza delle spese del personale sulle spese correnti	62
2.2.4	Spesa media del personale	63
2.2.5	Percentuale di copertura delle spese correnti con trasferimenti dello Stato e di altri enti del settore pubblico allargato	64
2.2.6	Spesa corrente pro capite	65
2.2.7	Spesa in conto capitale pro capite	66
2.3	GLI INDICI DELLA GESTIONE RESIDUI	67
2.3.1	Indice di incidenza dei residui attivi e passivi	68
2.4	INDICI DELLA GESTIONE DI CASSA	69
3	I SERVIZI EROGATI	70

3.1	I SERVIZI ISTITUZIONALI	71
3.2	I SERVIZI A DOMANDA INDIVIDUALE	73
3.3	I SERVIZI PRODUTTIVI	75

RENDICONTO DELLA GESTIONE 2015
ELENCO RESIDUI ATTIVI INSUSSISTENTI O REIMPUTATI

Categoria	Denominazione	Anno	Importo	Motivazione
1.01.0010	I.c.i. anni precedenti	2013	40.673,00	Reimputazione esercizi successivi con relativa spesa
1.01.0010	I.c.i. anni precedenti	2014	5.536,64	Reimputazione esercizi successivi con relativa spesa
1.03.0110	Diritti sulle pubbliche affissioni	2014	18,00	Insussistenza
2.01.0130	Trasferimenti correnti dallo stato a carattere generale	2013	81.187,35	Insussistenza
2.01.0145	Contributi correnti dallo stato in campo turistico	2013	1.150,00	Compensazione uscita
2.02.0170	Contributi di istruzione pubblica	2014	1.100,00	Doppia contabilizzazione
2.05.0445	Contributi e trasferimenti da comuni	2012	6.259,74	Reimputazione esercizi successivi con relativa spesa
2.05.0445	Contributi e trasferimenti da comuni	2013	105,64	Reimputazione esercizi successivi con relativa spesa
2.05.0445	Contributi e trasferimenti da comuni	2014	3.658,78	Reimputazione esercizi successivi con relativa spesa
3.01.0550	Assistenza scolastica,trasporto,refezione	2010	14,80	Insussistenza
3.01.0550	Assistenza scolastica,trasporto,refezione	2012	80,00	Inesigibile
3.01.0550	Assistenza scolastica,trasporto,refezione	2013	10,00	Insussistenza
3.01.0550	Assistenza scolastica,trasporto,refezione	2014	1.200,00	Inesigibile
3.01.0570	Teatri e attività culturali	2013	1,00	Arrotondamenti
3.01.0700	Asili nido	2008	317,50	Inesigibile
3.01.0700	Asili nido	2009	692,50	Inesigibile
3.01.0700	Asili nido	2014	7,50	Arrotondamenti
3.01.0730	Assistenza e beneficenza	2011	165,00	Inesigibile
3.01.0730	Assistenza e beneficenza	2013	18,00	Arrotondamenti
3.01.0730	Assistenza e beneficenza	2014	392,00	Inesigibile
3.01.0740	Servizio necroscopico e cimiteriale	2014	4.983,50	Compensazione uscita
3.05.0675	Rimborsi spese	2014	93,50	Insussistenza
3.05.0940	Proventi diversi	2010	1.202,14	Insussistenza
3.05.0940	Proventi diversi	2013	266,85	Insussistenza
3.05.0940	Proventi diversi	2014	27.510,58	Compensazione uscita
3.01.0970	Concessione beni demaniali	2000	413,16	Inesigibile
3.02.0900	Trasferimenti ordinari di capitale dallo stato	2013	39.867,32	Reimputazione esercizi successivi con relativa spesa
3.03.1010	Trasferimenti di capitale dalla regione	2013	143.433,04	Reimputazione esercizi successivi con relativa spesa
3.04.1030	trasferimenti di capitale da altri enti pubblici	2012	2.500,00	Compensazione uscita
3.03.1110	Mutui passivi	2010	396.997,14	Reimputazione esercizi successivi con relativa spesa
3.02.0000	Ritenute erariali	2014	0,01	Arrotondamenti
3.00005	Servizi per conto terzi	2001	3.160,72	Compensazione uscita
3.00005	Servizi per conto terzi	2006	498,17	Compensazione uscita
3.00005	Servizi per conto terzi	2007	648,72	Compensazione uscita
3.00005	Servizi per conto terzi	2008	1.266,81	Compensazione uscita
3.00005	Servizi per conto terzi	2010	1.700,00	Compensazione uscita
3.00005	Servizi per conto terzi	2011	9.338,70	Compensazione uscita
3.00005	Servizi per conto terzi	2012	3.000,00	Compensazione uscita
3.00005	Servizi per conto terzi	2013	11.111,83	Compensazione uscita
3.00005	Servizi per conto terzi	2014	10.191,62	Compensazione uscita
TOTALE			800.771,26	

Il Responsabile del Servizio Finanziario
Dott.ssa Elena Stellati




Ente Codice	011116959
Ente Descrizione	COMUNE DI BUSSETO
Categoria	Province - Comuni - Citta' metropolitane - Unioni di Comuni
Sotto Categoria	COMUNI
Periodo	MENSILE Dicembre 2015
Prospetto	DISPONIBILITA' LIQUIDE
Tipo Report	Semplice
Data ultimo aggiornamento	31-mar-2016
Data stampa	06-apr-2016
Importi in EURO	

Importo a tutto il periodo

CONTO CORRENTE DI TESORERIA

1100	FONDO DI CASSA DELL'ENTE ALL' INIZIO DELL'ANNO (1)	1.468.321,89
1200	RISCOSSIONI EFFETTUATE DALL'ENTE A TUTTO IL MESE (2)	8.343.357,33
1300	PAGAMENTI EFFETTUATI DALL'ENTE A TUTTO IL MESE (3)	7.962.683,91
1400	FONDO DI CASSA DELL'ENTE ALLA FINE DEL PERIODO DI RIFERIMENTO (4) (1+2-3)	1.848.995,31
1450	FONDO DI CASSA DELL'ENTE ALLA FINE DEL PERIODO DI RIFERIMENTO - QUOTA VINCOLATA	0,00

FONDI DELL'ENTE PRESSO IL TESORIERE AL DI FUORI DEL CONTO DI TESORERIA

2100	DISPONIBILITA' LIQUIDE LIBERE ALLA FINE DEL MESE COMPRESSE QUELLE REIMPIEGATE IN OPERAZIONI FINANZIARIE	2.182,00
2200	DISPONIBILITA' LIQUIDE VINCOLATE ALLA FINE DEL MESE COMPRESSE QUELLE REIMPIEGATE IN OPERAZIONI FINANZIARIE	0,00

FONDI DELL'ENTE PRESSO ALTRI ISTITUTI DICREDITO

30	DISPONIBILITA' LIQUIDE LIBERE ALLA FINE DEL MESE COMPRESSE QUELLE REIMPIEGATE IN OPERAZIONI FINANZIARIE	0,00
30	DISPONIBILITA' LIQUIDE VINCOLATE ALLA FINE DEL MESE COMPRESSE QUELLE REIMPIEGATE IN OPERAZIONI FINANZIARIE	0,00

DANZA TRA IL CONTO DI TESORERIA E LA CONTABILITA' SPECIALE DI T.U.

30	DISPONIBILITA' LIQUIDE PRESSO IL CONTO DI TESORERIA SENZA OBBLIGO DI RIVERSAM. A FINE PERIODO RIFERIM., COMPRESSE QUELLE REIMP. IN OPERAZIONI FIN. (5)	0,00
30	RISCOSSIONI EFFETTUATE DAL TESORIERE A TUTTO IL MESE E NON CONTABILIZZATE NELLA CONTAB. SPEC. (6)	10.960,02
30	PAGAMENTI EFFETTUATI DAL TESORIERE A TUTTO IL MESE E NON CONTABILIZZATI NELLA CONTAB. SPEC. (7)	538.032,91
30	VERSAM. C/O CONTAB. SPEC. NON CONTABILIZZATI DAL TESORIERE A TUTTO IL MESE (8)	4.236,36
50	PRELIEVI DALLA CONTABILITA' SPECIALE NON CONTABILIZZATI DAL TESORIERE A TUTTO IL MESE (9)	0,00
30	SALDO C/O CONTAB. SPEC. A FINE PERIODO RIFERIM. (4-5-6+7+8-9)	2.380.304,56

COPIA CARTACEA DI ORIGINALE DIGITALE - Delibera di Consiglio N° 1/2 31 del 29/04/2016. Attesto che la presente copia cartacea 1/2 31 conforme all'originale informatico, sottoscritto con firma digitale, il cui certificato 1/2 31 intestato a LAURA RAVECCHI, MARIA GIOVANNA GAMBAZZA Documento stampato il giorno 11/05/2016 da Macchidani Stefania. Il Segretario Comunale Dott.ssa Laura Ravecchi

Ente Codice	011116959
Ente Descrizione	COMUNE DI BUSSETO
Categoria	Province - Comuni - Citta' metropolitane - Unioni di Comuni
Sotto Categoria	COMUNI
Periodo	MENSILE Dicembre 2015
Prospetto	INCASSI PER CODICI GESTIONALI
Tipo Report	Semplice
Data ultimo aggiornamento	31-mar-2016
Data stampa	06-apr-2016
Importi in EURO	

Importo nel periodo Importo a tutto il periodo

TITOLO 10: ENTRATE TRIBUTARIE**1.015.322,78****4.814.790,29**

1102	ICI - IMU riscossa attraverso altre forme	926.370,36	2.803.194,41
1111	Addizionale IRPEF	66.954,68	758.413,88
1199	Altre imposte	0,00	24.056,72
1202	Tassa smaltimento rifiuti solidiurbani - TARES riscosse attraverso altre forme	0,00	75.085,78
1204	TARI riscossa attraverso altre forme	19.630,45	1.063.560,62
1301	Diritti sulle pubbliche affissioni	364,00	7.051,50
1303	Fondo sperimentale statale di riequilibrio - Fondo di solidarietà comunale	2.003,29	83.427,38

TITOLO 20: ENTRATE DERIVANTI DA CONTRIBUTI E TRASFERIMENTI CORRENTI**22.891,47****410.583,65**

2102	Altri trasferimenti correnti dallo Stato	22.891,47	261.054,05
2104	Contributo per gli interventi dei comuni e delle province ex sviluppo investimenti	0,00	65.331,87
2202	Altri trasferimenti correnti dalla Regione	0,00	20.000,00
2501	Trasferimenti correnti da province	0,00	19.633,74
11	Trasferimenti correnti da comuni	0,00	44.563,99

TITOLO 30: ENTRATE EXTRATRIBUTARIE**353.523,50****1.766.685,39**

01	Diritti di segreteria e rogito	1.088,58	4.505,60
02	Diritti di istruttoria	1.871,00	26.800,09
03	Altri diritti	779,04	6.120,59
12	Proventi da asili nido	4.821,00	96.736,50
16	Proventi da impianti sportivi	754,50	9.176,75
18	Proventi da mense	1.090,00	48.945,33
21	Proventi da servizi turistici	0,00	220,00
23	Proventi da teatri, musei, spettacoli, mostre, parchi	15.978,00	92.040,00
24	Proventi da trasporti funebri, pompe funebri, illuminazione votiva	10.733,58	38.475,55
26	Proventi da trasporto scolastico	3.987,01	35.192,91
31	Proventi di servizi produttivi	4.000,00	5.713,00
32	Sanzioni amministrative, ammende, oblazioni	0,00	60.946,50
49	Altri proventi dei servizi pubblici	29.663,70	251.936,31
02	Fitti attivi da fabbricati	27.188,84	119.961,65
10	Canoni per concessioni spazi e aree pubbliche	10.329,55	79.524,22
22	Altri proventi da edifici	0,00	500,00
01	Interessi da Cassa Depositi e Prestiti	0,00	2.834,63
24	Interessi da altri soggetti per depositi	0,00	403,91
00	Utili netti delle aziende speciali e partecipate , dividendi di societa'	0,00	90,57
01	Canoni da enti del settore pubblico	12.400,00	12.400,00
02	Canoni da imprese e da soggetti privati	28.576,15	284.251,31
12	Proventi diversi da enti del settore pubblico	57.080,15	229.842,90
13	Proventi diversi da imprese	18.745,01	166.139,72
16	Recuperi vari	124.437,39	185.679,55
18	Proventi diversi da famiglie	0,00	8.247,80

TITOLO 40: ENTRATE DERIVANTI DA ALIENAZIONI, DA TRASFERIMENTI DI CAPITALE E DA COSSIONE DI CREDITI**340.590,45****578.457,95**

02	Alienazione di fabbricati residenziali	0,00	2.350,97
03	Altri trasferimenti di capitale dallo Stato con vincolo di destinazione	323.617,87	323.617,87
03	Altri trasferimenti di capitale con vincolo di destinazione	0,00	18.067,77
01	Entrate da permessi di costruire	16.972,58	230.275,08
11	Trasferimenti di capitale da famiglie	0,00	4.146,26

		Importo nel periodo	Importo a tutto il periodo
TITOLO 50: ENTRATE DERIVANTI DA ACCENSIONE DI PRESTITI		0,00	40.802,23
5301	Mutui da Cassa depositi e prestiti - gestione Tesoro	0,00	1.213,21
5302	Mutui da Cassa depositi e prestiti - gestione CDP spa	0,00	38.405,02
5324	Mutui e prestiti da altri - in euro	0,00	1.184,00
TITOLO 60: ENTRATE DA SERVIZI PER CONTO DI TERZI		109.817,27	732.037,82
6101	Ritenute previdenziali e assistenziali al personale	15.053,19	95.341,55
6201	Ritenute erariali	33.619,50	220.841,28
6301	Altre ritenute al personale per conto di terzi	376,90	2.550,32
6401	Depositi cauzionali	0,00	1.000,00
6501	Rimborso spese per servizi per conto di terzi	49.243,74	394.509,54
6502	Rimborsi spese elettorali a carico di altre amministrazioni	0,00	338,04
6601	Rimborso di anticipazione di fondi per il servizio economato	11.033,94	15.877,09
6701	Depositi per spese contrattuali	490,00	1.580,00
DA REGOLARIZZARE		0,00	0,00
99	ALTRI INCASSI DA REGOLARIZZARE (riscossioni codificate dal tesoriere)	0,00	0,00
INCASSI		1.842.145,47	8.343.357,33

COPIA CARTACEA DI ORIGINALE DIGITALE - Delibera di Consiglio N° 1/2 31 del 29/04/2016.
Attesto che la presente copia cartacea 1/2 31 conforme all'originale informatico, sottoscritto con firma digitale, il cui certificato 1/2 31 intestato a LAURA RAVECCHI, MARIA GIOVANNA GAMBAZZA Documento stampato il giorno 11/05/2016 da Macchidani Stefania.
Il Segretario Comunale Dott.ssa Laura Ravecchi

Ente Codice	011116959
Ente Descrizione	COMUNE DI BUSSETO
Categoria	Province - Comuni - Citta' metropolitane - Unioni di Comuni
Sotto Categoria	COMUNI
Periodo	MENSILE Dicembre 2015
Prospetto	PAGAMENTI PER CODICI GESTIONALI
Tipo Report	Semplice
Data ultimo aggiornamento	31-mar-2016
Data stampa	06-apr-2016
Importi in EURO	

011116959 - COMUNE DI BUSSETO

Importo nel periodo Importo a tutto il
periodo

TITOLO 10: SPESE CORRENTI

483.328,23

6.074.341,99

1101	Competenze fisse per il personale a tempo indeterminato	109.761,53	731.343,70
1102	Straordinario per il personale tempo indeterminato	0,00	183,20
1103	Altre competenze ed indennità accessorie per il personale a tempo indeterminato	23.747,94	111.132,89
1104	Competenze fisse ed accessorie per il personale a tempo determinato	4.052,69	25.937,93
1106	Rimborsi spese per personale comandato	0,00	8.428,14
1111	Contributi obbligatori per il personale	16.861,61	235.609,31
1113	Contributi per indennità di fine servizio e accantonamenti TFR	0,00	1.618,41
1114	Contributi aggiuntivi	0,00	44,00
1201	Carta, cancelleria e stampati	302,34	10.857,63
1202	Carburanti, combustibili e lubrificanti	2.653,49	26.964,75
1203	Materiale informatico	122,00	2.252,19
1204	Materiale e strumenti tecnico-specialistici	949,32	3.744,10
1205	Pubblicazioni, giornali e riviste	210,00	6.503,31
07	Acquisto di beni per spese di rappresentanza	407,55	774,56
08	Equipaggiamenti e vestiario	1.299,63	5.468,70
10	Altri materiali di consumo	615,37	8.418,84
11	Acquisto di derrate alimentari	0,00	106.762,46
12	Materiali e strumenti per manutenzione	4.157,94	37.280,95
02	Contratti di servizio per trasporto	0,00	45.756,37
03	Contratti di servizio per smaltimento rifiuti	0,00	1.000.264,47
04	Contratti di servizio per riscossione tributi	34,57	2.805,39
06	Altri contratti di servizio	19.686,97	537.944,81
07	Incarichi professionali	0,00	34.393,16
08	Organizzazione manifestazioni e convegni	149,00	110.061,76
09	Corsi di formazione per il proprio personale	150,00	1.017,00
10	Altri corsi di formazione	0,00	500,00
11	Manutenzione ordinaria e riparazioni di immobili	715,58	20.789,39
12	Manutenzione ordinaria e riparazioni di automezzi	165,92	24.393,86
13	Altre spese di manutenzione ordinaria e riparazioni	11.185,18	127.364,44
14	Servizi ausiliari e spese di pulizia	0,00	76.803,25
15	Utenze e canoni per telefonia e reti di trasmissione	244,00	9.424,53
16	Utenze e canoni per energia elettrica	1.466,72	27.196,30
17	Utenze e canoni per acqua	4.146,20	34.609,23
18	Utenze e canoni per riscaldamento	1.728,06	205.347,05
19	Utenze e canoni per altri servizi	0,00	4.513,76
22	Spese postali	1.875,29	12.243,58
23	Assicurazioni	0,00	88.012,93
24	Acquisto di servizi per spese di rappresentanza	624,90	960,94
25	Spese per gli organi istituzionali dell'ente - Indennità	5.600,41	68.280,96
27	Buoni pasto e mensa per il personale	3.332,16	6.942,00
29	Assistenza informatica e manutenzione software	0,00	6.722,20
32	Altre spese per servizi	8.275,91	243.253,25
33	Rette di ricovero in strutture per anziani/minori/handicap ed altri servizi connessi	0,00	95.868,49
34	Mense scolastiche	0,00	6.600,00
35	Servizi scolastici	6.693,64	47.066,90
36	Organismi e altre Commissioni istituiti presso l'ente	0,00	1.106,82
37	Spese per pubblicità	0,00	1.593,32
01	Noleggi	0,00	12.257,16
02	Locazioni	0,00	11.171,46
1403	Leasing operativo	0,00	19.051,10

COPIA CARTACEA DI ORIGINALE DIGITALE - Delibera di Consiglio N° 1/2 del 29/04/2016.
Attesto che la presente copia cartacea è conforme all'originale informatico, sottoscritto con firma digitale, il cui certificato è intestato a
LAURA RAVECCHI, MARIA GIOVANNA GAMBAZZA Documento stampato il giorno 11/05/2016 da Macchidani Stefania.
Il Segretario Comunale Dott.ssa Laura Ravecchi

011116959 - COMUNE DI BUSSETO

Importo nel periodo Importo a tutto il
periodo

1521	Trasferimenti correnti a comuni	0,00	3.200,60
1523	Trasferimenti correnti a unioni di comuni	62.137,20	690.012,06
1552	Trasferimenti correnti ad altre imprese di pubblici servizi	0,00	214.782,40
1569	Trasferimenti correnti a altri enti del settore pubblico	500,00	9.118,26
1571	Trasferimenti correnti a imprese pubbliche	0,00	12.500,00
1572	Trasferimenti correnti a imprese private	1.290,00	41.104,97
1581	Trasferimenti correnti a famiglie	7.397,05	28.920,71
1582	Trasferimenti correnti a istituzioni sociali private	14.685,57	290.552,48
1583	Trasferimenti correnti ad altri	32,00	108.523,01
1602	Interessi passivi a Cassa depositi e prestiti - gestione CDP spa	147.606,12	303.335,36
1622	Interessi passivi ad altri soggetti per finanziamenti a medio-lungo	0,00	316,22
1701	IRAP	4.113,46	56.517,78
1711	Imposte sul patrimonio	148,00	5.462,06
1712	Imposte sul registro	0,00	693,98
1713	I.V.A.	13.857,91	62.902,03
15	Valori bollati	66,00	865,01
16	Altri tributi	279,00	15.065,07
02	Altri oneri straordinari della gestione corrente	0,00	18.781,00
07	Restituzione di tributi ai contribuenti	0,00	4.048,04

IO: SPESE IN CONTO CAPITALE

147.532,61

446.547,69

02	Vie di comunicazione ed infrastrutture connesse	49.362,79	109.411,32
06	Infrastrutture telematiche	2.094,13	2.094,13
07	Altre infrastrutture	20.579,90	22.043,90
08	Opere per la sistemazione del suolo	0,00	19.771,94
09	Fabbricati civili ad uso abitativo, commerciale e istituzionale	9.345,20	26.574,61
10	Fabbricati industriali e costruzioni leggere	0,00	3.951,27
13	Beni di valore culturale, storico, archeologico, ed artistico	12.046,28	82.217,44
15	Impianti sportivi	0,00	3.381,84
16	Altri beni immobili	0,00	13.277,60
17	Cimiteri	0,00	66.643,86
01	ESPROPRI E SERVITU' ONEROSE	0,00	1.184,00
02	Mobili, macchinari e attrezzature	2.379,00	8.541,44
06	Hardware	0,00	2.569,32
11	Altri beni materiali	0,00	5.331,83
01	INCARICHI PROFESSIONALI ESTERNI	49.026,31	76.854,19
99	Trasferimenti in conto capitale ad altri	2.699,00	2.699,00

IO: SPESE PER RIMBORSO DI PRESTITI

389.221,62

771.589,56

01	Rimborso mutui a Cassa depositi e prestiti - gestione Tesoro	378.266,77	749.996,08
24	Rimborso mutui e prestiti ad altri - in euro	10.954,85	21.593,48

IO: SPESE DA SERVIZI PER CONTO DI TERZI

111.266,27

670.204,67

01	Ritenute previdenziali e assistenziali al personale	7.056,92	93.862,81
01	Ritenute erariali	18.462,23	217.016,33
01	Altre ritenute al personale per conto di terzi	188,45	2.557,96
01	Restituzione di depositi cauzionali	0,00	2.000,00
02	Spese per consultazioni elettorali a carico di altre amministrazioni	0,00	10.073,91
03	Altre spese per servizi per conto di terzi	84.368,67	336.113,66
01	Anticipazione di fondi per il servizio economato	500,00	7.000,00
01	Depositi per spese contrattuali	690,00	1.580,00

PAGAMENTI PER CODICI GESTIONALI		SIOPE		Pagina 4	
011116959 - COMUNE DI BUSSETO					
				Importo nel periodo	Importo a tutto il periodo
PAGAMENTI DA REGOLARIZZARE				0,00	0,00
9999	ALTRI PAGAMENTI DA REGOLARIZZARE (pagamenti codificati dal tesoriere)			0,00	0,00
TOTALE PAGAMENTI				1.131.348,73	7.962.683,91

COPIA CARTACEA DI ORIGINALE DIGITALE - Delibera di Consiglio N° 1/2 31 del 29/04/2016.
Attesto che la presente copia cartacea 1/2 conforme all'originale informatico, sottoscritto con firma digitale, il cui certificato 1/2 intestato a LAURA RAVECCHI, MARIA GIOVANNA GAMBAZZA Documento stampato il giorno 11/05/2016 da Macchidani Stefania.
Il Segretario Comunale Dott.ssa Laura Ravecchi



COMUNE DI BUSSETO

PROVINCIA DI PARMA
SETTORE FINANZIARIO

Ufficio Ragioneria

e mail: ufficio.ragioneria@comune.busseto.pr.it
Tel. 0524 931743 - fax 0524 92360



SPESE DI RAPPRESENTANZA SOSTENUTE NELL'ANNO 2015 - art. 16, comma 26 D.L. n. 138/2011

Descrizione della spesa	Occasione in cui la spesa è stata sostenuta	Importo
Accoglienza	Manifestazioni varie	291,00
Necrologi	Partecipazioni tutti personalità legate all'Amministrazione	478,70
TOTALE		769,70

Busseto, 7 aprile 2016

Il Segretario Comunale

Dott.ssa Laura Ravecchi



Il Responsabile del Servizio Finanziario

Dott.ssa Elena Stellati

Il Revisore Unico dei Conti

Dott. Corrado Zanichelli

COPIA CARTACEA DI ORIGINALE DIGITALE - Delibera di Consiglio N°1/2 31 del 29/04/2016.
Attesto che la presente copia cartacea 1/2 conforme all'originale informatico, sottoscritto con firma digitale, il cui certificato 1/2 intestato a LAURA RAVECCHI, MARIA GIOVANNA GAMBAZZA Documento stampato il giorno 11/05/2016 da Macchidani Stefania.
Il Segretario Comunale Dott.ssa Laura Ravecchi

COMPOSIZIONE DELL'ACCANTONAMENTO AL FONDO CREDITI DI DUBBIA ESIGIBILITA' E AL FONDO SVALUTAZIONE CREDITI

Tipologia	DENOMINAZIONE	RESIDUI ATTIVI FORMATISI NELL'ESERCIZIO 2015 (a)	RESIDUI ATTIVI DEGLI ESERCIZI PRECEDENTI (b)	TOTALE RESIDUI ATTIVI (c) = (a) + (b)	IMPORTO MINIMO DEL FONDO (d)	FONDO CREDITI DI DUBBIA ESIGIBILITA' (e)	% di accantonamento al fondo crediti di dubbia esigibilità (f) = (e) / (c)
1010100	ENTRATE CORRENTI DI NATURA TRIBUTARIA, CONTRIBUTIVA E PEREQUATIVA Tipologia 101 - Imposte, tasse e proventi assimilati di cui accertati per cassa sulla base del principio contabile 3.7 Tipologia 101 - Imposte, tasse e proventi assimilati non accertati per cassa	755.410,88	268.155,89	1.023.566,77	76.080,51	301.751,86	29,48
1010200	Tipologia 102 - Tributi destinati al finanziamento della sanità (solo per le Regioni) di cui accertati per cassa sulla base del principio contabile 3.7 Tipologia 102 - Tributi destinati al finanziamento della sanità (solo per le Regioni) non accertati per cassa	0,00 0,00 0,00	0,00 0,00 0,00	0,00 0,00 0,00			
1010300	Tipologia 103 - Tributi devoluti e regolati alle autonomie speciali (solo per le Regioni) di cui accertati per cassa sulla base del principio contabile 3.7 Tipologia 103 - Tributi devoluti e regolati alle autonomie speciali (solo per le Regioni) non accertati per cassa	0,00 0,00 0,00	0,00 0,00 0,00	0,00 0,00 0,00			
1010400	Tipologia 104 - Compartecipazioni di tributi	0,00	0,00	0,00			
1020100	Tipologia 201 - Contributi sociali e premi a carico del datore di lavoro e dei lavoratori	0,00	0,00	0,00			
1020200	Tipologia 202 - Contributi sociali a carico delle persone non assicurate	0,00	0,00	0,00			
1030100	Tipologia 301 - Tributi perequativi da Amministrazioni Centrali	0,00	0,00	0,00			
1030200	Tipologia 302 - Tributi perequativi dalla Regione o Provincia autonoma	0,00	0,00	0,00			
	Totale TITOLO 1	755.410,88	268.155,89	1.023.566,77			
	TRASFERIMENTI CORRENTI						
2010100	Tipologia 101 - Trasferimenti correnti da Amministrazioni pubbliche	0,00	0,00	0,00			
2010200	Tipologia 102 - Trasferimenti correnti da Famiglie	0,00	0,00	0,00			
2010300	Tipologia 103 - Trasferimenti correnti da Imprese	0,00	0,00	0,00			
2010400	Tipologia 104 - Trasferimenti correnti da Istituzioni Sociali Private	0,00	0,00	0,00			
2010500	Tipologia 105 - Trasferimenti correnti dall'Unione Europea e dal Resto del Mondo Trasferimenti correnti dall'Unione Europea Trasferimenti correnti dal Resto del Mondo	0,00 0,00 0,00	0,00 0,00 0,00	0,00 0,00 0,00			
	Totale TITOLO 2		0,00	0,00			
	ENTRATE EXTRATRIBUTARIE						
3010000	Tipologia 100 - Vendita di beni e servizi e proventi derivanti dalla gestione dei beni	83.140,30	8.868,29	92.008,59	1.426,92	5.000,00	5,43
3020000	Tipologia 200 - Proventi derivanti dall'attività di controllo e repressione delle irregolarità e degli illeciti	1.724,80	1.039,60	2.764,40			
3030000	Tipologia 300 - Interessi attivi	0,00	0,00	0,00			
3040000	Tipologia 400 - Altre entrate da redditi da capitale	0,00	0,00	0,00			
3050000	Tipologia 500 - Rimborsi e altre entrate correnti	29.584,43	99.528,25	129.112,68	5.138,19	84.000,00	65,06
	Totale TITOLO 3		109.436,14	223.885,67			
	ENTRATE IN CONTO CAPITALE						
4010000	Tipologia 100 - Tributi in conto capitale	0,00	0,00	0,00			
4020000	Tipologia 200 - Contributi agli investimenti Contributi agli investimenti da amministrazioni pubbliche Contributi agli investimenti da UE Tipologia 200 - Contributi agli investimenti al netto dei contributi da PA e da UE	0,00 0,00 0,00 0,00	0,00 0,00 0,00 0,00	0,00 0,00 0,00 0,00			
4030000	Tipologia 300 - Altri trasferimenti in conto capitale Trasferimenti in conto capitale da amministrazioni pubbliche Trasferimenti in conto capitale da UE Tipologia 300 - Altri trasferimenti in conto capitale al netto dei trasferimenti da PA e da UE	0,00 0,00 0,00 0,00	0,00 0,00 0,00 0,00	0,00 0,00 0,00 0,00			
4040000	Tipologia 400 - Entrate da alienazione di beni materiali e immateriali	0,00	0,00	0,00			
4050000	Tipologia 500 - Altre entrate in conto capitale	0,00	0,00	0,00			
	Totale TITOLO 4		0,00	0,00			
	ENTRATE DA RIDUZIONE DI ATTIVITA' FINANZIARIE						
5010000	Tipologia 100 - Alienazione di attività finanziarie	0,00	0,00	0,00			
5020000	Tipologia 200 - Riscossione crediti di breve termine	0,00	0,00	0,00			
5030000	Tipologia 300 - Riscossione crediti di medio-lungo termine	0,00	0,00	0,00			
5040000	Tipologia 400 - Altre entrate per riduzione di attività finanziaria	0,00	0,00	0,00			
	Totale TITOLO 5		0,00	0,00			
	TOTALE GENERALE	2.040.600,61	512.351,65	1.247.452,44	0,00	390.751,86	
	DI CUI FONDO CREDITI DI DUBBIA ESIGIBILITA' IN C/CAPITALE	0,00	0,00	0,00	0,00	0,00	
	DI CUI FONDO CREDITI DI DUBBIA ESIGIBILITA' DI PARTE CORRENTE	2.040.600,61	512.351,65	1.247.452,44	0,00	390.751,86	

RESIDUI ATTIVI NEL CONTO DEL BILANCIO	1.247.452,44	0,00
---------------------------------------	--------------	------

CREDITI STRALCIATI DAL CONTO DEL BILANCIO	0,00	0,00
ACCERTAMENTI IMPUTATI AGLI ESERCIZI SUCCESSIVI AL 2015	0,00	0,00
TOTALE	1.247.452,44	0,00

INDICATORE DI TEMPESTIVITA' DEI PAGAMENTI - ART. 33 D.LGS. 33/2013 - D.P.C.M. 22/09/2014: ANNO 2015
19,99
L'indice è calcolato come somma dei giorni effettivi intercorrenti tra la data di scadenza della fattura e la data di pagamento ai fornitori, moltiplicata per l'importo dovuto

All. "2"

L'esito della gestione amministrativa 2015 si può capire analizzando la composizione dell'avanzo che ammonta a euro 2.370.358 euro.

Considerando che anche per quest'anno, il comune di Busseto ha rispettato il patto di stabilità, dall'anno prossimo saremo soggetti ai vincoli del pareggio di bilancio e non più al patto, si deve tener presente che l'ammontare dell'avanzo è composto per 1.070.000 euro vincolati per il nuovo stralcio della tangenziale, per 126.000 euro vincolato per mutui, e 471.000 da destinare ad investimenti.

Per la parte corrente 390.000 sono destinati al fondo crediti di dubbia esigibilità, 66.000 al personale e 244.000 libero per la parte corrente, in sede di approvazione si è poi deciso di incrementare il fondo crediti di dubbia esigibilità di ulteriori 50.000 euro., la costituzione e l'importo del fondo sono poi regolati dalla nuova normativa srt 118 che impone delle percentuali ben definite sulla costituzione di tale fondo.

Importante ricordare come sono stati destinati gli importi dei primi due stralci degli oltre 900.000 euro rimborsati dalla regione riguardo i lavori di ristrutturazione delle scuderie di Villa Pallavicino: a fine 2015 per il primo stralcio di 330.000 180.000 sono stati destinati alle strade, poi il restante su segnaletica stradale, video sorveglianza etc.

Il secondo stralcio, in variazione sul 2016 a febbraio, destinato per 145.000 a strade 135.000 per la sistemazione delle stanze delle scuderie, il resto per progetti di adeguamento del plesso scolastico del capoluogo etc.

All. "1"

L'esito della gestione amministrativa 2015 si può capire analizzando la composizione dell'avanzo che ammonta a euro 2.370.358 euro.

Considerando che anche per quest'anno, il comune di Busseto ha rispettato il patto di stabilità, dall'anno prossimo saremo soggetti ai vincoli del pareggio di bilancio e non più al patto, si deve tener presente che l'ammontare dell'avanzo è composto per 1.070.000 euro vincolati per il nuovo stralcio della tangenziale, per 126.000 euro vincolato per mutui, e 471.000 da destinare ad investimenti.

Per la parte corrente 390.000 sono destinati al fondo crediti di dubbia esigibilità, 66.000 al personale e 244.000 libero per la parte corrente, in sede di approvazione si è poi deciso di incrementare il fondo crediti di dubbia esigibilità di ulteriori 50.000 euro., la costituzione e l'importo del fondo sono poi regolati dalla nuova normativa art 118 che impone delle percentuali ben definite sulla costituzione di tale fondo.

Importante ricordare come sono stati destinati gli importi dei primi due stralci degli oltre 900.000 euro rimborsati dalla regione riguardo i lavori di ristrutturazione delle scuderie di Villa Pallavicino: a fine 2015 per il primo stralcio di 330.000 180.000 sono stati destinati alle strade, poi il restante su segnaletica stradale, video sorveglianza etc.

Il secondo stralcio, in variazione sul 2016 a febbraio, destinato per 145.000 a strade 135.000 per la sistemazione delle stanze delle scuderie, il resto per progetti di adeguamento del plesso scolastico del capoluogo etc.