



COMUNE DI BUSSETO

Provincia di Parma

VERBALE DI DELIBERAZIONE DELLA GIUNTA COMUNALE

N. ATTO 52 ANNO 2020

SEDUTA DEL 14/05/2020 ORE 12:15

**OGGETTO: SCHEMA DEL RENDICONTO DELLA GESTIONE 2019 E
RELAZIONE DELLA GIUNTA - APPROVAZIONE**

L'anno duemilaventi il giorno quattordici del mese di Maggio alle ore 12:15 in videoconferenza ai sensi dell'art. 73 del D.L. 17 marzo 2020 n. 18 e nel rispetto dei criteri fissati dal Sindaco con proprio decreto n. 10 del 19 marzo 2020, previo esaurimento delle formalità prescritte dalla Legge e dallo Statuto, si è riunita sotto la presidenza del Sindaco Giancarlo Contini, la Giunta Comunale.

All'Appello Risultano

ASSESSORI	PRESENTI	ASSENTI
CONTINI GIANCARLO	PRESENTE	
LEONI GIANARTURO	PRESENTE	
CAPELLI STEFANO	PRESENTE	
GUARESCHI ELISA	PRESENTE	
MARCHESI MARZIA	PRESENTE	

Totale presenti: n. 5

Totale assenti : n. 0

Partecipa all'adunanza Il Vice Segretario Stellati Dott.ssa Elena, il quale provvede alla redazione del presente verbale.

Accertata l'identità dei componenti della Giunta intervenuti in videoconferenza e riconosciuto legale il numero degli intervenuti, Il Sindaco Giancarlo Contini assume la presidenza e dichiara aperta la seduta per la trattazione dell'oggetto sopraindicato.



COMUNE DI BUSSETO

Provincia di Parma

OGGETTO: SCHEMA DEL RENDICONTO DELLA GESTIONE 2019 E RELAZIONE DELLA GIUNTA - APPROVAZIONE

LA GIUNTA COMUNALE

VISTO:

- il D.Lgs. n.118 del 23/6/2011 recante disposizioni in materia di armonizzazione dei sistemi contabili e degli schemi di bilancio delle Regioni, degli Enti Locali e dei loro organismi, coordinato con il decreto legislativo 126 del 10/8/2014;
- il D.Lgs. n. 267 del 18/08/2000, Testo Unico del Enti Locali, coordinato con il D.Lgs. n.126 del 10/8/2014; - l'art. 227 del T.U. n. 267/2000, ordinamento EE.LL., coordinato con il D.Lgs. n. 126 del 10/8/2014, che stabilisce che la proposta di rendiconto della gestione sia messa a disposizione dell'Organo consiliare almeno 20 giorni prima della sessione consiliare dedicata al rendiconto medesimo;
- l'art. 151, comma 6, nonché l'art. 231 del T.U. n. 267/2000, sopraccitato, che prevedono un'apposita relazione illustrativa della Giunta allegata al rendiconto della gestione;

DATO ATTO:

- che, ai sensi del comma 3, art. 228 del T.U. n. 267/2000 ordinamento EE.LL., si è provveduto all'operazione di riaccertamento dei residui attivi e passivi, con propria deliberazione n. 43 del 10.04.2020;

RICHIAMATO l'art. 48 del T.U. n. 267/2000 ordinamento EE.LL.;

VISTO il parere favorevole del responsabile del Servizio Finanziario Dott.ssa Elena Stellati, espresso in ordine alla regolarità tecnica e contabile, ai sensi degli artt. 49, comma 1 e 147-bis, del d.Lgs. 267/2000;

Con voti unanimi favorevoli espressi in forma palese ai sensi di legge,

DELIBERA

1. **DI APPROVARE** lo schema del Rendiconto della Gestione 2019, comprendente il conto del bilancio, il conto del patrimonio e il conto economico, il piano degli indicatori di bilancio predisposti ai sensi del DM 28/12/2018 e la relazione al rendiconto della gestione 2019, allegati alla presente deliberazione quale parte integrante e sostanziale;

2. **DI DARE ATTO** che lo schema del Rendiconto di gestione 2019, corredato della propria Relazione illustrativa nonché della relazione del Revisore Unico dei Conti, verrà



COMUNE DI BUSSETO

Provincia di Parma

depositato, unitamente agli allegati previsti dalla normativa vigente, presso il competente ufficio comunale a disposizione dei Consiglieri, venti giorni prima della convocazione del Consiglio Comunale per l'approvazione del Rendiconto stesso, così come previsto dall'art.227, secondo comma, del D.Lgs.vo n°267/00 e s.m. e dell'art. 74 del vigente Regolamento comunale di contabilità;

3.DI DICHIARARE, con votazione separata, unanime, la presente deliberazione immediatamente eseguibile, ai sensi dell'art. 134, comma 4, del D.Lgs. 18/08/2000, n. 267 e s.m



COMUNE DI BUSSETO

Provincia di Parma

Il presente verbale viene letto e sottoscritto come segue.

Il Sindaco
Giancarlo Contini

Il Vice Segretario
Stellati Dott.ssa Elena



COMUNE DI BUSSETO

Provincia di Parma

VISTO DI REGOLARITA' TECNICA (art 49 comma 1 del T.U.E.L. D.Lgs 267/2000)

Proposta di delibera di Giunta avente per oggetto:

SCHEMA DEL RENDICONTO DELLA GESTIONE 2019 E RELAZIONE DELLA GIUNTA - APPROVAZIONE

Il sottoscritto, responsabile di servizio esprime **parere favorevole** in ordine alla regolarità tecnica della proposta di deliberazione in oggetto, precisando che sono state osservate le procedure preliminari di legge e dei regolamenti.

Busseto, lì 14/05/2020

Il Responsabile del Servizio
Elena Stellati / INFOCERT SPA



COMUNE DI BUSSETO

Provincia di Parma

PARERE DI REGOLARITA' CONTABILE

(art. 49 comma 1 del T.U.E.L. D.Lgs 267/2000)

PROPOSTA DI DELIBERA DI GIUNTA AVENTE PER OGGETTO:

SCHEMA DEL RENDICONTO DELLA GESTIONE 2019 E RELAZIONE DELLA GIUNTA - APPROVAZIONE

VISTO DI REGOLARITA' CONTABILE

Il sottoscritto Responsabile del servizio finanziario, vista la proposta di deliberazione relativa all'oggetto, dà atto che la proposta **non ha rilevanza sotto il profilo della regolarità contabile**, ai sensi dell'art. 49 del T.U.E.L. approvato con D.Lgs. 18 agosto 2000, n. 267.

Busseto, lì 14/05/2020

Il Responsabile del Servizio
Elena Stellati / INFOCERT SPA



COMUNE DI BUSSETO

Provincia di Parma

Deliberazione di Giunta Comunale

N. 52

DEL 14/05/2020

**OGGETTO: SCHEMA DEL RENDICONTO DELLA GESTIONE 2019 E RELAZIONE
DELLA GIUNTA - APPROVAZIONE**

RELATA DI PUBBLICAZIONE

Il sottoscritto

visti gli atti d'ufficio

ATTESTA

Che la presente deliberazione:

- viene pubblicata nell'Albo On Line di questo Comune per 15 giorni consecutivi dal 18/05/2020 al 02/06/2020

Busseto li 18/05/2020

L' addetto

Stefania Macchidani / INFOCERT SPA

CONTO ECONOMICO

CONTO ECONOMICO		2019	2018	riferimento art.2425 cc	riferimento DM 26/4/95
A) COMPONENTI POSITIVI DELLA GESTIONE					
1	Proventi da tributi	5.075.422,05	4.739.689,82		
2	Proventi da fondi perequativi	476.001,74	476.380,51		
3	Proventi da trasferimenti e contributi	564.829,40	628.899,23		
a	<i>Proventi da trasferimenti correnti</i>	195.660,91	224.812,29		A5c
b	<i>Quota annuale di contributi agli investimenti</i>	369.168,49	354.086,94		E20c
c	<i>Contributi agli investimenti</i>	-	50.000,00		
4	Ricavi delle vendite e prestazioni e proventi da servizi pubblici	846.581,16	1.044.256,74	A1	A1a
a	<i>Proventi derivanti dalla gestione dei beni</i>	453.041,70	676.717,93		
b	<i>Ricavi della vendita di beni</i>	-	-		
c	<i>Ricavi e proventi dalla prestazione di servizi</i>	393.539,46	367.538,81		
5	Variazioni nelle rimanenze di prodotti in corso di lavorazione, etc. (+/-)	-	-	A2	A2
6	Variazione dei lavori in corso su ordinazione	-	-	A3	A3
7	Incrementi di immobilizzazioni per lavori interni	-	-	A4	A4
8	Altri ricavi e proventi diversi	298.271,82	407.900,22	A5	A5 a e b
TOTALE COMPONENTI POSITIVI DELLA GESTIONE (A)		7.261.106,17	7.297.126,52		
B) COMPONENTI NEGATIVI DELLA GESTIONE					
9	Acquisto di materie prime e/o beni di consumo	132.812,81	143.796,69	B6	B6
10	Prestazioni di servizi	3.346.940,25	3.197.489,24	B7	B7
11	Utilizzo beni di terzi	25.547,94	30.977,83	B8	B8
12	Trasferimenti e contributi	571.034,94	543.927,88		
	<i>Trasferimenti correnti</i>	564.919,94	543.927,88		
	<i>Contributi agli investimenti ad Amministrazioni pubb.</i>	-	-		
	<i>Contributi agli investimenti ad altri soggetti</i>	6.115,00	-		
	Personale	1.211.296,46	1.212.715,79	B9	B9
	Ammortamenti e svalutazioni	1.810.458,20	1.685.427,45	B10	B10
	<i>Ammortamenti di immobilizzazioni Immateriali</i>	13.571,41	12.734,00	B10a	B10a
	<i>Ammortamenti di immobilizzazioni materiali</i>	1.289.339,71	1.228.272,82	B10b	B10b
	<i>Altre svalutazioni delle immobilizzazioni</i>	-	-	B10c	B10c
	<i>Svalutazione dei crediti</i>	507.547,08	444.420,63	B10d	B10d
	Variazioni nelle rimanenze di materie prime e/o beni di consumo (+/-)	-	-	B11	B11
	Accantonamenti per rischi	24.146,00	-	B12	B12
	Altri accantonamenti	14.300,00	2.400,00	B13	B13
	Oneri diversi di gestione	251.195,54	112.529,68	B14	B14
TOTALE COMPONENTI NEGATIVI DELLA GESTIONE (B)		7.387.732,14	6.929.264,56		
DIFFERENZA FRA COMP. POSITIVI E NEGATIVI DELLA GESTIONE (A-B)		- 126.625,97	367.861,96		
C) PROVENTI ED ONERI FINANZIARI					
<i>Proventi finanziari</i>					
	Proventi da partecipazioni	-	122,23	C15	C15
	<i>da società controllate</i>	-	-		
	<i>da società partecipate</i>	-	-		
	<i>da altri soggetti</i>	-	122,23		
	Altri proventi finanziari	362,80	677,00	C16	C16
Totale proventi finanziari		362,80	799,23		
<i>Oneri finanziari</i>					
	Interessi ed altri oneri finanziari	156.380,33	264.295,29	C17	C17
	<i>Interessi passivi</i>	156.380,33	264.295,29		
	<i>Altri oneri finanziari</i>	-	-		
Totale oneri finanziari		156.380,33	264.295,29		
TOTALE PROVENTI ED ONERI FINANZIARI (C)		- 156.017,53	- 263.496,06		
D) RETTIFICHE DI VALORE ATTIVITA' FINANZIARIE					
	Rivalutazioni	166.247,37	271.501,61	D18	D18
	Svalutazioni	27.370,71	147.303,90	D19	D19
TOTALE RETTIFICHE (D)		138.876,66	124.197,71		
E) PROVENTI ED ONERI STRAORDINARI					
	Proventi straordinari	4.867.901,65	75.270,67	E20	E20
	<i>Proventi da permessi di costruire</i>	-	-		
	<i>Proventi da trasferimenti in conto capitale</i>	-	-		
	<i>Sopravvenienze attive e insussistenze del passivo</i>	764.398,10	75.270,67		E20b
	<i>Plusvalenze patrimoniali</i>	4.103.503,55	-		E20c
	<i>Altri proventi straordinari</i>	-	-		
Totale proventi straordinari		4.867.901,65	75.270,67		
	Oneri straordinari	24.588,74	159.724,71	E21	E21
	<i>Trasferimenti in conto capitale</i>	-	-		
	<i>Sopravvenienze passive e insussistenze dell'attivo</i>	24.588,74	159.724,71		E21b
	<i>Minusvalenze patrimoniali</i>	-	-		E21a

COPIA CARTACEA DI ORIGINALE DIGITALE - Delibera di Giunta N° 52 del 14/05/2020.
 Attesto che la presente copia cartacea è conforme all'originale informatico, sottoscritto con firma digitale, il cui certificato è intestato a
 GIANCARLO CONTINI, ELENA STELLATI Documento stampato il giorno 18/05/2020 da Macchidani Stefania.
 Il Vice Segretario Stellati Dott.ssa Elena

CONTO ECONOMICO

CONTO ECONOMICO		2019	2018	riferimento art.2425 cc	riferimento DM 26/4/95
d	Altri oneri straordinari	-	-		E21d
	Totale oneri straordinari	24.588,74	159.724,71		
	TOTALE PROVENTI ED ONERI STRAORDINARI (E)	4.843.312,91	- 84.454,04		
	RISULTATO PRIMA DELLE IMPOSTE (A-B+C+D+E)	4.699.546,07	144.109,57		
26	Imposte (*)	63.160,49	69.338,99	E22	E22
27	RISULTATO DELL'ESERCIZIO	4.636.385,58	74.770,58	E23	E23

(*) Per gli enti in contabilità finanziaria la voce si riferisce all'IRAP.

COMUNE DI BUSSETO

NOTA INTEGRATIVA AI PROSPETTI DI CONTO ECONOMICO E STATO PATRIMONIALE

RIFERIMENTI NORMATIVI E PRINCIPI CONTABILI

L'articolo 2 del decreto legislativo 23 giugno 2011 n. 118 prevede, per gli enti in contabilità finanziaria, l'adozione di un sistema contabile integrato che garantisca la rilevazione unitaria dei fatti gestionali nei loro profili finanziario ed economico-patrimoniale.

Nell'ambito di tale sistema integrato, la contabilità economico-patrimoniale affianca la contabilità finanziaria, che costituisce il sistema contabile principale e fondamentale per fini autorizzatori e di rendicontazione dei risultati della gestione finanziaria, per rilevare i costi/oneri e i ricavi/proventi derivanti dalle transazioni poste in essere da una amministrazione pubblica (come definite nell'ambito del principio applicato della contabilità finanziaria) al fine di:

- predisporre il conto economico per rappresentare le "utilità economiche" acquisite ed impiegate nel corso dell'esercizio, anche se non direttamente misurate dai relativi movimenti finanziari, e per alimentare il processo di programmazione;
- consentire la predisposizione dello Stato Patrimoniale (e rilevare, in particolare, le variazioni del patrimonio dell'ente che costituiscono un indicatore dei risultati della gestione);
- permettere l'elaborazione del bilancio consolidato di ciascuna amministrazione pubblica con i propri enti e organismi strumentali, aziende e società;
- predisporre la base informativa necessaria per la determinazione analitica dei costi;
- consentire la verifica nel corso dell'esercizio della situazione patrimoniale ed economica dell'ente e del processo di provvista e di impiego delle risorse;
- conseguire le altre finalità previste dalla legge e, in particolare, consentire ai vari portatori d'interesse di acquisire ulteriori informazioni concernenti la gestione delle singole amministrazioni pubbliche.

Le transazioni delle pubbliche amministrazioni che si sostanziano in operazioni di scambio sul mercato (acquisizione e vendita) danno luogo a costi sostenuti e ricavi conseguiti, mentre quelle che non consistono in operazioni di scambio propriamente dette, in quanto più strettamente conseguenti ad attività istituzionali ed erogative (tributi, contribuzioni, trasferimenti di risorse, prestazioni, servizi, altro), danno luogo ad oneri sostenuti e proventi conseguiti.

Il Conto Economico e lo Stato Patrimoniale sono stati redatti con l'osservanza delle disposizioni di legge in vigore e sono conformi alle risultanze del Conto del Bilancio, appositamente rettificato al fine di determinare la dimensione economica degli accertamenti e degli impegni, nonché riclassificate in modo da essere rappresentate correttamente.

Le norme cui ci si è riferiti nella redazione della presente relazione e nella determinazione delle poste contabili contenute negli elaborati che si commentano sono gli articoli 151, comma 6, 229, 230 e 231 del decreto legislativo n. 267 del 18 dicembre 2000 di seguito denominato TUEL (Testo Unico Enti Locali), così come modificato dal decreto legislativo 118 del 23 Giugno 2011.

Il Conto Economico e lo Stato Patrimoniale sono stati redatti in sostanziale conformità ai principi contabili generalmente applicati a livello nazionale e, segnatamente, al principio contabile n. 4.3 allegato al decreto legislativo 118 del 23 Giugno 2011.

Gli schemi di conto economico e stato patrimoniale che sono stati utilizzati sono conformi a quelli dell'allegato 10 approvati con il citato d. lgs. 118/2011. Inoltre, nel prosieguo della presente relazione sono indicati in dettaglio gli elementi dei quali, per maggiore chiarezza ed informazione, si è ritenuto opportuno fornire integrazioni.

In particolare alla contabilizzazione del rendiconto è stata applicata la matrice di correlazione che ha generato per ogni singola operazione contabile la scrittura in partita doppia che ha poi determinato la riclassificazione dei conti nei prospetti previsti dall'allegato 10.

Ciò posto in via preliminare, possiamo ora ad analizzare le varie poste della gestione economico patrimoniale dell'esercizio, che ha evidenziato nel suo complesso un utile di esercizio di euro 4.636.385,58, iniziando a commentare:

STATO PATRIMONIALE ATTIVO

Al fine della predisposizione dello Stato Patrimoniale gli enti si attengono ai criteri riportati ai paragrafi 6.1 e 6.2 del principio contabile applicato 4-3 del D. Lgs. N. 118/2011.

Le poste dell'attivo sono raggruppate in quattro macro-voci, contraddistinte da lettere maiuscole e precisamente:

A) Crediti verso lo stato ed altre amministrazioni pubbliche per la partecipazione al fondo di dotazione

Non sono presenti crediti di questo tipo.

B) Immobilizzazioni

Il principio contabile 4.3 allegato al D. Lgs. 118/2011 caratterizza in modo puntuale la valutazione delle immobilizzazioni e i criteri di iscrizione nel paragrafo 6.1:

Gli elementi patrimoniali destinati a essere utilizzati durevolmente dall'ente sono iscritti tra le immobilizzazioni. Condizione per l'iscrizione di nuovi beni patrimoniali materiali ed immateriali tra le immobilizzazioni (stato patrimoniale) è il verificarsi, alla data del 31 dicembre, dell'effettivo passaggio del titolo di proprietà dei beni stessi.

Le immobilizzazioni comprendono anche le attività che sono state oggetto di cartolarizzazione.

Costituiscono eccezione a tale principio i beni che entrano nella disponibilità dell'ente a seguito di un'operazione di leasing finanziario o di compravendita con "patto di riservato dominio" ai sensi dell'art. 1523 e ss del Cod. civ. , che si considerano acquisiti al patrimonio dell'amministrazione pubblica alla data della consegna e, rappresentati nello stato patrimoniale con apposite voci, che evidenziano che trattasi di beni non ancora di proprietà dell'ente. L'eccezione si applica anche nei casi di alienazione di beni con patto di riservato dominio.

Di seguito viene riportata la gestione adoperata nel corso del 2019:

		STATO PATRIMONIALE (ATTIVO)	2019	2018
		B) IMMOBILIZZAZIONI		
I		<u>Immobilizzazioni immateriali</u>		
	1	Costi di impianto e di ampliamento	-	-
	2	Costi di ricerca sviluppo e pubblicità	-	-
	3	Diritti di brevetto ed utilizzazione opere dell'ingegno	-	-
	4	Concessioni, licenze, marchi e diritti simile	-	-
	5	Avviamento	-	-
	6	Immobilizzazioni in corso ed acconti	-	-
	9	Altre	38.876,44	48.260,81
		Totale immobilizzazioni immateriali	38.876,44	48.260,81
		<u>Immobilizzazioni materiali (3)</u>		
II	1	Beni demaniali	19.572.913,89	19.152.327,93
	1.1	Terreni	2.645.152,63	53.245,15
	1.2	Fabbricati	4.436.017,67	4.042.300,82
	1.3	Infrastrutture	12.491.743,59	12.404.096,44
	1.9	Altri beni demaniali	-	2.652.685,52
III	2	Altre immobilizzazioni materiali (3)	17.410.045,65	17.339.627,47
	2.1	Terreni	956.686,90	963.491,79
	a	<i>di cui in leasing finanziario</i>	-	-
	2.2	Fabbricati	16.017.869,86	16.141.898,60
	a	<i>di cui in leasing finanziario</i>	-	-
	2.3	Impianti e macchinari	0,00	86.373,55
	a	<i>di cui in leasing finanziario</i>	-	-
	2.4	Attrezzature industriali e commerciali	181.224,77	-
	2.5	Mezzi di trasporto	113.130,85	3.643,99
	2.6	Macchine per ufficio e hardware	11.571,43	19.307,30
	2.7	Mobili e arredi	37.018,77	43.876,38
	2.8	Infrastrutture	-	-
	2.99	Altri beni materiali	92.543,07	81.035,86
	3	Immobilizzazioni in corso ed acconti	750.669,67	817.665,09
		Totale immobilizzazioni materiali	37.733.629,21	37.309.620,49
IV		<u>Immobilizzazioni Finanziarie (1)</u>		
	1	Partecipazioni in	2.015.820,26	6.308.296,60
	a	<i>imprese controllate</i>	-	4.431.353,00
	b	<i>imprese partecipate</i>	1.908.890,42	1.745.060,29
	c	<i>altri soggetti</i>	106.929,84	131.883,31
	2	Crediti verso	-	-
	a	altre amministrazioni pubbliche	-	-
	b	<i>imprese controllate</i>	-	-
	c	<i>imprese partecipate</i>	-	-
	d	<i>altri soggetti</i>	-	-
	3	Altri titoli	-	-
		Totale immobilizzazioni finanziarie	2.015.820,26	6.308.296,60

L'aggiornamento del patrimonio permanente dell'ente (Immobilizzazioni immateriali e materiali) è stato eseguito capitalizzando tutti gli impegni contabilizzati in conto competenza nell'esercizio 2019 delle spese in conto capitale (Titolo II) desunte dal mastro 2019, al netto degli impegni non riconducibili al patrimonio dell'Ente.

Gli aggiornamenti alle immobilizzazioni trovano riscontro nei seguenti movimenti di natura finanziaria qui riepilogati:

Quadratura cespiti			
Valore Immobilizzazioni all' 1/1 37.357.881,30			
Totale Impegnato titolo 2	1.723.650,47	+	
Totale impegnato titolo 3	-	+	
Impegni al titolo 1 ad inventario	-	+	
Titolo 2 a conto economico	6.115,00	-	
Investimenti fissi da non capitalizzare	-	-	
Titolo 2 a stomo Stato Patrimoniale (IVA Cred)		-	
Titolo 3 relativo a movimenti di finanziamento		-	
Alienazioni di beni	14.603,55	-	
Plusvalenza da Alienazioni	14.603,55	+	
Ammortamenti	1.302.911,12	-	
Rivalutazione e correzione cespiti			
Valore finale 37.772.505,65			
Valore a Bilancio 37.772.505,65 -			
		Bilancio	Inventario
Immateriali	38.876,44		38.876,44
Materiali	37.733.629,21		37.733.629,21
Ammortamenti	1.302.911,12		1.302.911,12

Movimentazione riserva:

La riserva indisponibile per beni demaniali e patrimoniali indisponibili e per i beni culturali, è stata aggiornata durante l'esercizio per un valore finale di € 36.682.710,91 rispettando i conteggi e le movimentazioni dell'inventario e tenendo conto della riserva da permessi di costruire per € 339.125,07 che allo stesso modo copre il valore dei beni dell'Ente.

In assenza di riserve disponibili, il valore della riserva indisponibile per beni demaniali e patrimoniali indisponibili e per i beni culturali è aumentato a valere sulla riserva per avanzi portati a nuovo:

Missione	Programma	Conto	Descrizione	Dare	Avere
		2.1.2.04.02.01.001	Riserve indisponibili per beni demaniali e patrimoniali indisponibili e per i beni culturali		401.862,36
		2.1.2.01.03.01.001	Avanzi (disavanzo) portati a nuovo	401.862,36	

Immobilizzazioni finanziarie

Con riferimento alle immobilizzazioni finanziarie è stato applicato il metodo del patrimonio netto come richiesto dai principi contabili nell'allegato 4-3 al paragrafo 6.1.3., utilizzando il valore del patrimonio netto delle partecipate dell'anno precedente a quello di riferimento del rendiconto o il metodo del costo in base ai dati che si è stati in grado di recuperare.

Di seguito si riepiloga la situazione delle partecipazioni:

Tip	Tipologia	Ragione sociale	% Diretta	% Indiretta	Costo storico	Valore partecipazione 1/1	Riserva 1/1	Criterio di valutazione	Valore 31/12	Rivalutazione o svalutazione
4	1.2.3.01.04.01.001	Busseto servizi srl	100,00000%		10.000,00	4.431.353,00	4.568.548,00	patrimonio netto	-	-
5	1.2.3.01.05.01.001	emiliambiente	6,57000%			1.731.937,02	1.592.415,84	patrimonio netto	1.892.072,22	160.135,20
5	1.2.3.01.05.01.001	verdi multimedia srl	1,74000%		5.000,00	5.000,00	108,90	costo storico	5.000,00	-
11	1.2.3.01.11.01.001	lepida scpa	0,00153%		1.000,00	1.037,37	-	patrimonio netto	1.045,78	8,41
5	1.2.3.01.05.01.001	Parmabitare società consortile	0,80000%		800,00	800,00	-	costo storico	800,00	-
8	1.2.3.01.08.01.001	Iren	0,00043%		2.484,00	7.323,27	4.417,22	patrimonio netto	11.018,20	3.694,93
11	1.2.3.01.11.01.001	Asp Rodolfo Tanzi	1,00000%			27.370,71	-	costo storico	-	27.370,71
11	1.2.3.01.11.01.001	Acer Parma	1,40000%			103.475,23	-	patrimonio netto	105.884,06	2.408,83

In particolare durante l'esercizio 2019 è avvenuta la cessione della controllata Busseto servizi srl grazie alla quale si è rilevata una plusvalenza di € 4.088.900,00

Missione	Programma	Conto	Descrizione	Dare	Avere
		1.3.4.01.01.01.001	Istituto tesoriere/cassiere	4.098.900,00	
		2.1.2.04.99.99.999	Altre riserve indisponibili	4.421.353,00	
		1.2.3.01.04.01.001	Partecipazioni in imprese controllate incluse nelle Amministrazioni locali		4.431.353,00
		5.2.4.04.03.001	Plusvalenze da Alienazione di partecipazioni in imprese controllate		4.088.900,00

Come riportato dal principio:

“L'eventuale utile o perdita d'esercizio della partecipata, derivante dall'applicazione del metodo del patrimonio netto, è imputato nel conto economico, per la quota di pertinenza, secondo il principio di competenza economica, ed ha come contropartita, nello stato patrimoniale, l'incremento o la riduzione della partecipazione non azionaria. Nell'esercizio successivo, a seguito dell'approvazione del rendiconto della gestione, gli eventuali utili derivanti dall'applicazione del metodo del patrimonio netto sono iscritti in una specifica riserva del patrimonio netto vincolata all'utilizzo del metodo del patrimonio.”

Ne consegue che le variazioni dei valori delle partecipate rispetto all'esercizio precedente vengono raffigurate tra le rivalutazioni/svalutazioni economiche come da seguente scrittura:

Missione	Programma	Conto	Descrizione	Dare	Avere
		1.2.3.01.05.01.001	Partecipazioni in imprese partecipate incluse nelle Amministrazioni locali	160.135,20	
		1.2.3.01.05.01.001	Partecipazioni in imprese partecipate incluse nelle Amministrazioni locali	-	
		1.2.3.01.11.01.001	Partecipazioni in altre Istituzioni sociali private	8,41	
		1.2.3.01.05.01.001	Partecipazioni in imprese partecipate incluse nelle Amministrazioni locali	-	
		1.2.3.01.08.01.001	Partecipazioni in imprese partecipate non incluse in Amministrazioni pubbliche	3.694,93	
		1.2.3.01.11.01.001	Partecipazioni in altre Istituzioni sociali private		27.370,71
		1.2.3.01.11.01.001	Partecipazioni in altre Istituzioni sociali private	2.408,83	
		4.1.1.01.01.001	Rivalutazioni di partecipazioni		166.247,37
01	11	4.2.1.01.01.001	Svalutazioni di partecipazioni	27.370,71	

C) Attivo circolante

Durante l'anno sono stati registrati in finanziaria residui attivi finali per € 3.671.537,09, iscritti a patrimonio con l'aggiunta del credito iva, al netto del Fondo Svalutazione Crediti, dei crediti riclassificati nei conti correnti postali e dei crediti stralciati:

Quadratura crediti					
Crediti iniziali	1.539.051,40				
Fondo svalutazione crediti 1/1	1.442.666,74				
Crediti IVA non da finanziaria	4.749,00				
Crediti stornati dalla finanziaria ma non prescritti	154.328,81				
Crediti riclassificati in imm. Fin. o conti postali	73.656,52				
Crediti Iniziali a patrimonio	2.896.296,85	RE Attivi iniziali	2.896.296,85		
Nuovi crediti da finanziaria	8.899.945,74				
Crediti incassati	8.124.705,50				
Crediti finali	3.671.537,09	RE Attivi finali	3.671.537,09	+	
Fondo svalutazione crediti 31/12 da Avanzo accantonato			1.795.885,01	-	
		Residui attivi relativi a crediti già incassati	50.235,73	-	
Dettaglio residui attivi già incassati					
		Conti correnti postali	50.235,73		
		RE titolo 5 incassato su conto non di tesoreria			
		Crediti stornati dalla finanziaria ma non prescritti	141.958,13	+	
		Fondo svalutazione crediti relativo a crediti stornati dalla finanziaria	141.958,13	-	
		Crediti Iva non accertati al 31/12	1.669,00	+	
Crediti finali a patrimonio	1.827.085,35	Da prospetto	1.827.085,35		

Si riporta l'elenco dei residui stralciati dalla finanziaria nel 2018 e mantenuti nel conto del patrimonio per i quali si sono registrati incassi per € 12.370,68

Riclassificazione	Conto Patrimonio	Descrizione	Importo	Importo fondo	Residuo in finanziaria	Incasso anno n
A.C.II.1..b.	1.3.2.01.01.01.006	Crediti da riscossione Imposta municipale propria	148.307,00	148.307,00	No	8.565,22
A.C.II.3...	1.3.2.02.03.01.001	Crediti da canoni, concessioni, diritti reali di godimento e servizi onerose	163,12	163,12	No	
A.C.II.3...	1.3.2.02.05.03.001	Crediti verso imprese derivanti dall'attività di controllo e repressione delle irregolarità e degli illeciti	2.053,23	2.053,23	No	
A.C.II.4..c.	1.3.2.08.04.99.001	Crediti diversi	3.805,46	3.805,46	No	3.805,46
			154.328,81	154.328,81		12.370,68

Quadratura schemi per revisori:

Conciliazione crediti		
Crediti dello Sp	(+)	1.827.085,35
FCDE economica	(+)	1.795.885,01
Depositi postali	(+)	50.235,73
Depositi bancari	(+)	-
Saldo iva a credito da dichiarazione	(-)	1.669,00
Crediti stralciati	(-)	141.958,13
FCDE per crediti stralciati	(+)	141.958,13
Accertamenti pluriennali titolo Ve VI	(-)	
altri residui non connessi a crediti	(+)	
RESIDUI ATTIVI =		3.671.537,09
quadratura		3.671.537,09

D) Ratei e risconti

Innanzitutto si sono chiusi i ratei e i risconti attivi dell'anno precedente:

Missione	Programma	Conto	Descrizione	Dare	Avere
		1.4.2.01.01.01.001	Risconti attivi		44.589,17
01	05	2.1.9.03.01.002	Premi di assicurazione su beni immobili	30.000,00	
01	02	2.1.9.03.01.003	Premi di assicurazione per responsabilità civile verso terzi	11.589,17	
01	01	2.1.9.03.01.001	Premi di assicurazione su beni mobili	2.400,00	
12	03	2.1.9.03.01.001	Premi di assicurazione su beni mobili	600,00	

STATO PATRIMONIALE (ATTIVO)		2019	2018
	D) RATEI E RISCONTI		
1	Ratei attivi	-	-
2	Risconti attivi	46.009,17	44.589,17
	TOTALE RATEI E RISCONTI (D)	46.009,17	44.589,17

Alla fine dell'esercizio 2019 si sono rilevati risconti attivi relativi a premi di assicurazione pagati durante l'anno ma di competenza del 2020.

Missione	Programma	Conto	Descrizione	Dare	Avere
		1.4.2.01.01.01.001	Risconti attivi	46.009,17	
01	01	2.1.9.03.01.001	Premi di assicurazione su beni mobili		3.692,62
01	05	2.1.9.03.01.002	Premi di assicurazione su beni immobili		18.525,09
01	02	2.1.9.03.01.003	Premi di assicurazione per responsabilità civile verso terzi		23.791,46

STATO PATRIMONIALE PASSIVO

Il passivo viene riclassificato nei nuovi prospetti in 5 macro voci:

A) PATRIMONIO NETTO

STATO PATRIMONIALE (PASSIVO)		2019	2018
A) PATRIMONIO NETTO			
I	Fondo di dotazione	- 14.137.991,70	- 14.137.991,70
II	Riserve	37.688.377,48	41.955.202,49
a	<i>da risultato economico di esercizi precedenti</i>	- 1.201.130,63	- 750.503,68
b	<i>da capitale</i>	-	-
c	<i>da permessi di costruire</i>	339.125,07	259.367,66
d	<i>riserve indisponibili per beni demaniali e patrimoniali indisponibili e per i beni culturali</i>	36.682.710,91	36.280.848,55
e	<i>altre riserve indisponibili</i>	1.867.672,13	6.165.489,96
III	Risultato economico dell'esercizio	4.636.385,58	74.770,58
TOTALE PATRIMONIO NETTO (A)		28.186.771,36	27.891.981,37

In particolare si nota come il patrimonio netto sia stato movimentato dall'adeguamento della riserva indisponibile per beni demaniali e patrimoniali indisponibili e per i beni culturali, come spiegato nella sezione relativa alle immobilizzazioni e nelle altre riserve disponibili per la cessione della Busseto Servizi srl.

Quadratura schemi per revisori:

Variazioni al Patrimonio Netto		
risultato economico dell'esercizio	+/-	4.636.385,58
contributo permesso di costruire destinato	+	79.757,41
contributo permesso di costruire restituito	-	
cancellazione riserva indisponibile per cessione Busseto Servizi srl	+	- 4.421.353,00
altre variazioni per errori nello stato patrimoniale iniziale		
variazione al patrimonio netto		294.789,99
Totale patrimonio netto al 31.12		28.186.771,36
Totale patrimonio netto al 01.01		27.891.981,37
Variazione patrimonio netto da prospetti		294.789,99

Di seguito si riportano le movimentazioni avute sulle voci di patrimonio netto:

RCL	Descrizione	Scrittura	Mov Dare	Mov Avere	Somma di Saldo
P.A.I....	Fondo di dotazione	Apertura	14.137.991,70	-	14.137.991,70
P.A.I....	Fondo di dotazione Totale		14.137.991,70	-	14.137.991,70
P.A.I.... Totale			14.137.991,70	-	14.137.991,70
P.A.II...a.	Avanzi (disavanzo) portati a nuovo	Apertura	750.503,68	-	750.503,68
P.A.II...a.	Avanzi (disavanzo) portati a nuovo	Utili a nuovo	48.764,59	-	48.764,59
P.A.II...a.	Avanzi (disavanzo) portati a nuovo	movimentazione riserva indisponibile beni demaniali	401.862,36	-	401.862,36
P.A.II...a.	Avanzi (disavanzo) portati a nuovo Totale		1.201.130,63	-	1.201.130,63
P.A.II...a. Totale			1.201.130,63	-	1.201.130,63
P.A.II...c.	Riserve da permessi di costruire	Apertura	-	259.367,66	- 259.367,66
P.A.II...c.	Riserve da permessi di costruire	Riserva per permessi da costruire	-	79.757,41	- 79.757,41
P.A.II...c.	Riserve da permessi di costruire Totale		-	339.125,07	- 339.125,07
P.A.II...c. Totale			-	339.125,07	- 339.125,07
P.A.II...d.	Riserve indisponibili per beni demaniali e patrimoniali indisponibili e per i beni culturali	Apertura	-	36.280.848,55	- 36.280.848,55
P.A.II...d.	Riserve indisponibili per beni demaniali e patrimoniali indisponibili e per i beni culturali	movimentazione riserva indisponibile beni demaniali	-	401.862,36	- 401.862,36
P.A.II...d.	Riserve indisponibili per beni demaniali e patrimoniali indisponibili e per i beni culturali Totale		-	36.682.710,91	- 36.682.710,91
P.A.II...d. Totale			-	36.682.710,91	- 36.682.710,91
P.A.II...e.	Altre riserve indisponibili	Apertura	-	6.165.489,96	- 6.165.489,96
P.A.II...e.	Altre riserve indisponibili	Utili a nuovo	-	123.535,17	- 123.535,17
P.A.II...e.	Altre riserve indisponibili	Alienazione Busseto servizi	4.421.353,00	-	4.421.353,00
P.A.II...e.	Altre riserve indisponibili Totale		4.421.353,00	6.289.025,13	- 1.867.672,13
P.A.II...e. Totale			4.421.353,00	6.289.025,13	- 1.867.672,13
P.A.III....	Risultato economico dell'esercizio	Apertura	-	74.770,58	- 74.770,58
P.A.III....	Risultato economico dell'esercizio	Utili a nuovo	74.770,58	-	74.770,58
P.A.III....	Risultato economico dell'esercizio Totale		74.770,58	74.770,58	-
P.A.III.... Totale			74.770,58	74.770,58	-

B) FONDI PER RISCHI E ONERI

Alla data di chiusura del rendiconto della gestione occorre valutare i necessari accantonamenti a fondi rischi e oneri destinati a coprire perdite o debiti aventi le seguenti caratteristiche:

- natura determinata;
- esistenza certa o probabile;
- ammontare o data di sopravvenienza indeterminati alla chiusura dell'esercizio.

Fattispecie tipiche delle amministrazioni pubbliche sono rappresentate da eventuali controversie con il personale o con i terzi, per le quali occorre stanziare a chiusura dell'esercizio un accantonamento commisurato all'esborso che si stima di dover sostenere al momento della definizione della controversia; la stima dei suddetti accantonamenti deve essere attendibile e, pertanto, è necessario avvalersi delle opportune fonti informative, quali le stime effettuate dai legali.

Se ne desume che in applicazione del riportato principio, tutti gli accantonamenti che l'ente ha effettuato nell'avanzo dovranno essere accantonati a fondi rischi, tranne naturalmente il Fondo crediti dubbia esigibilità che trova la propria correlazione nel fondo svalutazione crediti e portato in diminuzione dei crediti stessi.

Nel seguente prospetto è mostrata l'evoluzione dei fondi avuta nel 2019

Quadratura fondi Accantonati in avanzo	2019	incremento	insussistenza	utilizzo	2018
TFM	9.100,00	2.800,00			6.300,00
Fondo perdite partecipate	-				
Rinnovi contrattuali	11.500,00	11.500,00			
Fondo cause legali	-				
Altri fondi spese e rischi futuri	-				
F.do violazioni CDS da trasferire altri Enti	-				
Altri fondi	24.146,00	24.146,00			
Fondo rischi su cause in corso (FPV spese legali al 19)	-				
Totale	44.746,00				6.300,00

Si segnala che a causa di un refuso nel piano dei conti, fino all'anno 2018 il trattamento di fine mandato del sindaco veniva riclassificato alla voce "altri" della sezione "Fondi per rischi ed oneri".

C) TRATTAMENTO DI FINE RAPPORTO

Si rimanda al paragrafo precedente.

D) DEBITI

Innanzitutto si è rilevata una correzione sui debiti di finanziamento iniziali, dovuta a una rinegoziazione dei mutui non registrata negli esercizi precedenti, con una scrittura che ha anche corretto la codifica dei mutui ottenuti dall'Istituto di credito Sportivo che comunque erano già stati correttamente iscritti:

Mission	Programmi	Conto	Descrizione	Dare	Avere
		2.4.1.04.03.04.001	Finanziamenti a medio / lungo termine da Cassa Depositi e Prestiti Gestione CDP S	5.391.142,43	
		2.4.1.04.03.04.001	Finanziamenti a medio / lungo termine da Cassa Depositi e Prestiti Gestione CDP SpA		4.599.948,46
		2.4.1.03.04.02.017	Mutui e altri finanziamenti a medio lungo termine da altri enti e agenzie regionali e sub regionali		121.333,34
		5.2.2.01.01.001	Insussistenze del passivo		669.860,63

Di seguito si riporta la valorizzazione al 31.12.2019 dell'indebitamento dell'ente,

			5.391.142,43			2.754.834,44
Istituto Mutuante	Conto	Descrizione	Debito al 1/1	Rata annua	Debito al 31/12	
CDP	2.4.1.04.03.04.001	Finanziamenti a medio / lungo termine da Cassa Depositi e Prestiti Gestione CDP SpA	5.269.809,09	464.824,19	4.804.984,90	
CDP	2.4.1.04.03.04.001	estinzione anticipata mutui cdp		1.492.956,51	- 1.492.956,51	
CDP	2.4.1.04.03.04.001	correzione iniziale per rinegoziazione non rilevata		669.860,63	- 669.860,63	
TOTALE CDP					2.642.167,76	
Istituto credito sportivo	2.4.1.03.04.02.017	Mutui e altri finanziamenti a medio lungo termine da altri enti e agenzie regionali e sub regionali	121.333,34	8.666,66	112.666,68	

Durante l'anno sono stati registrati in finanziaria residui passivi finali per € 1.735.716,98, che trovano riscontro nel patrimonio considerando i valori dei debiti di finanziamento come da prospetto seguente:

Quadratura debiti			
Debiti iniziali	7.524.550,20		
Residui da Finanziamento	5.391.142,43	Non nei residui	
Debito solo in SP	-	IVA	
		Da rendiconto	2.133.407,77
		RE Tit. 4	-
residui iniziali	2.133.407,77		2.133.407,77
Nuovi debiti	8.706.164,66		
Pagamenti	9.103.855,45		
Residui finali	1.735.716,98	Da rendiconto	1.735.716,98
		residui su titolo 4	-
Debiti non da finanziamento da residuo			1.735.716,98
Correzione mutui iniziali	- 669.860,63		
		Nuovi Mutui	-
		Mutui rinegoziati	1.492.956,51
		Mutui pagati	473.490,85
IVA fuori finanziaria			
Debiti di finanziamento finale m/l TERMINE Da prospetto debiti: 2.754.834,44			2.754.834,44
Residui per spese bancarie			-
Debiti di finanziamento finale			2.754.834,44
Debiti finali in Stato patrimoniale	4.490.551,42	Da prospetto	4.490.551,42

Quadratura schemi per revisori:

Conciliazione debiti		
Debiti	(+)	4.490.551,42
Debiti da finanziamento	(-)	2.754.834,44
Saldo iva a debito da dichiarazione	(-)	
Residuo titolo IV + interessi mutuo	(+)	-
Residuo titolo V anticipazioni	(+)	
impegni pluriennali titolo III e IV*	(-)	
altri residui non connessi a debiti	(+)	
RESIDUI PASSIVI =		1.735.716,98
quadratura		1.735.716,98
* al netto dei debiti di finanziamento		

E) RATEI E RISCOINTI E CONTRIBUTI AGLI INVESTIMENTI

Innanzitutto si sono chiusi i ratei e i risconti passivi dell'anno precedente:

Ratei di debito per spese del personale

Missione	Programma	Conto	Descrizione	Dare	Avere
01	10	2.1.4.01.01.002	Indennità ed altri compensi, esclusi i rimborsi spesa per missione, corrisposti al personale a tempo indeterminato		53.000,00
01	10	2.1.4.01.01.002	Indennità ed altri compensi, esclusi i rimborsi spesa per missione, corrisposti al personale a tempo indeterminato		13.200,00
01	10	2.1.4.01.01.002	Indennità ed altri compensi, esclusi i rimborsi spesa per missione, corrisposti al personale a tempo indeterminato		
01	10	2.1.4.02.01.001	Contributi obbligatori per il personale		12.500,00
01	10	2.1.4.02.01.001	Contributi obbligatori per il personale		3.100,00
01	10	2.1.9.01.01.001	Imposta regionale sulle attività produttive (IRAP)		5.500,00
		2.5.1.01.01.01.001	Ratei di debito su costi del personale	87.300,00	

Altri risconti passivi – entrata correlata a spesa spostata con f.p.v.

Missione	Programma	Conto	Descrizione	Dare	Avere
		2.5.2.09.01.01.001	Altri risconti passivi	3.767,00	
		1.2.4.02.02.001	Noleggi e locazioni di altri beni immobili		3.767,00

Nello schema seguente si riportano i valori relativi alla gestione dei ratei passivi relativi a costi del personale reimputati all'anno 2020 mediante FPV, dei risconti generati dalle concessioni pluriennali e di quelli generati dai contributi agli investimenti e dagli altri risconti passivi:

STATO PATRIMONIALE (PASSIVO)		2019	2018
E) RATEI E RISCOINTI E CONTRIBUTI AGLI INVESTIMENTI			
I	Ratei passivi	90.746,58	87.300,00
II	Risconti passivi	11.497.856,54	11.274.191,29
1	Contributi agli investimenti	11.230.750,02	11.097.200,12
a	da altre amministrazioni pubbliche	11.185.250,02	11.050.200,12
b	da altri soggetti	45.500,00	47.000,00
2	Concessioni pluriennali	245.535,42	173.224,17
3	Altri risconti passivi	21.571,10	3.767,00
TOTALE RATEI E RISCOINTI (E)		11.588.603,12	11.361.491,29

Ratei di debito per spese del personale

Missione	Programma	Conto	Descrizione	Dare	Avere
		2.5.1.01.01.01.001	Ratei di debito su costi del personale		90.746,58
01	10	2.1.4.01.01.002	Indennità ed altri compensi, esclusi i rimborsi spesa per missione, corrisposti al personale a tempo	3.563,59	
01	10	2.1.4.02.01.001	Contributi obbligatori per il personale	851,18	
01	10	2.1.9.01.01.001	Imposta regionale sulle attività produttive (IRAP)	310,00	
01	10	2.1.4.01.01.002	Indennità ed altri compensi, esclusi i rimborsi spesa per missione, corrisposti al personale a tempo	13.628,28	
01	10	2.1.4.02.01.001	Contributi obbligatori per il personale	3.243,53	
01	10	2.1.9.01.01.001	Imposta regionale sulle attività produttive (IRAP)	1.150,00	
01	10	2.1.4.01.01.002	Indennità ed altri compensi, esclusi i rimborsi spesa per missione, corrisposti al personale a tempo	51.000,00	
01	10	2.1.4.02.01.001	Contributi obbligatori per il personale	12.500,00	
01	10	2.1.9.01.01.001	Imposta regionale sulle attività produttive (IRAP)	4.500,00	

Contributi agli investimenti

Risconto	Descr. Risconto	Importo accertato	Risconto 01/01	Anno inizio ammortamento	Cespiti	Perc. Amm.	Quota annua	Residuo fin.
			11.097.200,12				369.168,49	11.230.750,02
2.5.3.01.01.02.001	Contributi agli investimenti da Regioni e province autonome	11.346.674,45	10.665.873,99	2017	strade/beni patrimoniali	3%	340.400,23	10.325.473,76
2.5.3.01.03.99.999	Contributi agli investimenti da altre Imprese	50.000,00	47.000,00	2017	strade	3%	1.500,00	45.500,00
2.5.3.01.01.01.001	Contributi agli investimenti da Ministeri	323.699,43	304.277,46	2017	strade / beni patrimoniali	3%	9.710,98	294.566,48
2.5.3.01.01.02.001	Contributi agli investimenti da Regioni e province autonome	10.200,00	9.894,00	2018	fabbricati	3%	306,00	9.588,00
2.5.3.01.01.02.001	Contributi agli investimenti da Regioni e province autonome	18.622,65	18.063,97	2018	centro storico	3%	558,68	17.505,29
2.5.3.01.01.02.001	Contributi agli investimenti da Regioni e province autonome	53.701,75	52.090,70	2018	strade	3%	1.611,05	50.479,65
2.5.3.01.01.02.001	Contributi agli investimenti da Regioni e province autonome	55.827,40		2019	valorizzazione centro storico	3%	1.674,82	54.152,58
2.5.3.01.01.02.001	Contributi agli investimenti da Regioni e province autonome	341.890,99		2019	realizzazione tangenziale	3%	10.256,73	331.634,26
2.5.3.01.01.01.001	Contributi agli investimenti da Ministeri	70.000,00		2019	messa in sicurezza edifici scolastici	3%	2.100,00	67.900,00
2.5.3.01.01.01.001	Contributi agli investimenti da Ministeri	35.000,00		2019	efficientamento energetico immobili comunali	3%	1.050,00	33.950,00

Concessioni pluriennali

Risconto	Descr. Risconto	Importo accertato	Anno inizio	Durata	Risconto residuo 01/01	Quota annua	Risconto residuo 31/12
		267.016,85			173.224,17	10.380,75	245.535,42
2.5.2.01.01.01.001	Concessioni pluriennali	65.328,00	2017	30	60.972,80	2.177,60	58.795,20
2.5.2.01.01.01.001	Concessioni pluriennali	36.510,00	2017	20	32.859,00	1.825,50	31.033,50
2.5.2.01.01.01.001	Concessioni pluriennali	61.791,85	2018	30	59.732,12	2.059,73	57.672,39
2.5.2.01.01.01.001	Concessioni pluriennali	20.695,00	2018	20	19.660,25	1.034,75	18.625,50
2.5.2.01.01.01.001	Concessioni pluriennali	51.086,00	2019	30		1.702,87	49.383,13
2.5.2.01.01.01.001	Concessioni pluriennali	31.606,00	2019	20		1.580,30	30.025,70

Altri risconti passivi – entrata correlata a spesa spostata con f.p.v.

Missione	Programma	Conto	Descrizione	Dare	Avere
		1.3.1.01.01.001	↳ Trasferimenti correnti da Ministeri	720,29	
		2.5.2.09.01.01.001	↳ Altri risconti passivi		720,29
		1.2.4.02.02.001	↳ Noleggi e locazioni di altri beni immobili	20.209,21	
		1.2.4.02.02.001	↳ Noleggi e locazioni di altri beni immobili	641,60	
		2.5.2.09.01.01.001	↳ Altri risconti passivi		20.850,81

CONTI D'ORDINE

Anche negli enti pubblici devono essere iscritti, in calce allo stato patrimoniale, i conti d'ordine, suddivisi nella consueta tripla classificazione: rischi, impegni, beni di terzi, che registrano gli accadimenti che potrebbero produrre effetti sul patrimonio dell'ente in tempi successivi a quelli della loro manifestazione.

Si tratta, quindi, di fatti che non hanno ancora interessato il patrimonio dell'ente, cioè che non hanno comportato una variazione quali-quantitativa del patrimonio, e che, di conseguenza, non sono stati registrati in contabilità generale economico-patrimoniale, ovvero nel sistema di scritture finalizzato alla determinazione periodica della situazione patrimoniale, finanziaria ed economica dell'ente.

Le "voci" poste nei conti d'ordine non individuano elementi attivi e passivi del patrimonio poiché sono registrate tramite un sistema di scritture secondario o minore (improprio per alcuni Autori) che, perché tale, è distinto ed indipendente dalla contabilità generale economico-patrimoniale.

Pertanto, gli accadimenti contabilmente registrati nei sistemi minori non possono in alcun caso costituire operazioni concluse di scambio di mercato ovvero operazioni di gestione esterna che abbiano comportato movimento di denaro in entrata o in uscita (variazione monetaria) o che abbiano comportato l'insorgere effettivo e comprovato di un credito o di un debito (variazione finanziaria).

Lo scopo dei "conti d'ordine" è arricchire il quadro informativo di chi è interessato alla situazione patrimoniale e finanziaria di un ente. Tali conti, infatti, consentono di acquisire informazioni su un fatto rilevante accaduto, ma che non ha ancora tutti i requisiti indispensabili per potere essere registrato in contabilità generale.

Partendo da quanto sopra riportato e previsto dal principio contabile sono stati inseriti i seguenti valori:

Conto	Descrizione	Importo	Riclassificazione
3.1.1.01.07.01.001	Impegni su esercizi futuri	2.617.666,08	CO...1...

Si segnala che gli impegni su esercizi futuri sono riconducibili agli impegni presi nel corso del 2019 sugli anni successivi, al netto delle quote già integrate nei conteggi del bilancio, quali le spese del personale rinviate, confluite nel bilancio tra i Ratei Passivi e le spese legali imputate a fondo oneri futuri.

CONTO ECONOMICO

Il principio della competenza economica consente di imputare a ciascun esercizio costi/oneri e ricavi/proventi.

La competenza economica dei costi e dei ricavi direttamente conseguenti a operazioni di scambio sul mercato (acquisizione e vendita) è riconducibile al principio contabile n. 11 dell'Organismo Italiano di Contabilità (OIC) che stabilisce che "l'effetto delle operazioni e degli altri eventi deve essere rilevato contabilmente ed attribuito all'esercizio al quale tali operazioni si riferiscono e non a quello in cui si concretizzano i relativi movimenti di numerario (incassi e pagamenti).

I proventi correlati all'attività istituzionale sono di competenza economica dell'esercizio in cui si verificano le seguenti due condizioni:

- è stato completato il processo attraverso il quale sono stati prodotti i beni o erogati i servizi dall'amministrazione pubblica;
- l'erogazione del bene o del servizio è già avvenuta, cioè si è concretizzato il passaggio sostanziale (e non formale) del titolo di proprietà del bene oppure i servizi sono stati resi.

I proventi, acquisiti per lo svolgimento delle attività istituzionali dell'amministrazione, come i trasferimenti attivi correnti o i proventi tributari, si imputano economicamente all'esercizio in cui si è verificata la manifestazione finanziaria (accertamento), qualora tali risorse risultino impiegate per la copertura degli oneri e dei costi sostenuti per le attività istituzionali programmate.

I trasferimenti attivi a destinazione vincolata correnti sono imputati economicamente all'esercizio di competenza degli oneri alla cui copertura sono destinati. Per i proventi/trasferimenti in conto capitale, vincolati alla realizzazione di immobilizzazioni, l'imputazione, per un importo proporzionale all'onere finanziato, avviene negli esercizi nei quali si ripartisce il costo/onere dell'immobilizzazione (es. quota di ammortamento). Se, per esempio, il trasferimento è finalizzato alla copertura del 100% dell'onere di acquisizione del cespite, sarà imputato all'esercizio, per tutta la vita utile del cespite, un provento di importo pari al 100% della quota di ammortamento; parimenti, se il trasferimento è finalizzato alla copertura del 50% dell'onere di acquisizione del cespite, sarà imputato all'esercizio un provento pari al 50% della quota di ammortamento.

Gli oneri derivanti dall'attività istituzionale sono correlati con i proventi e i ricavi dell'esercizio o con le altre risorse rese disponibili per il regolare svolgimento delle attività istituzionali. Per gli oneri derivanti dall'attività istituzionale, il principio della competenza economica si realizza:

- per associazione di causa ad effetto tra costi ed erogazione di servizi o cessione di beni realizzati. L'associazione può essere effettuata analiticamente e direttamente o sulla base di assunzioni del flusso dei costi;
- per ripartizione dell'utilità o funzionalità pluriennale su base razionale e sistematica, in mancanza di una più diretta associazione. Tipico esempio è rappresentato dal processo di ammortamento;
- per imputazione diretta di costi al conto economico dell'esercizio perché associati a funzioni istituzionali o al tempo, ovvero perché sia venuta meno l'utilità o la funzionalità del costo.

In particolare quando:

- a) i beni ed i servizi, che hanno dato luogo al sostenimento di costi in un esercizio, esauriscono la loro utilità nell'esercizio stesso, o la loro futura utilità non sia identificabile o valutabile;
- b) viene meno o non sia più identificabile o valutabile la futura utilità o la funzionalità dei beni e dei servizi i cui costi erano stati sospesi in esercizi precedenti;
- c) l'associazione al processo produttivo o la ripartizione delle utilità dei beni e dei servizi, il cui costo era imputato economicamente all'esercizio su base razionale e sistematica, non risultino più di sostanziale rilevanza (ad esempio a seguito del processo di obsolescenza di apparecchiature informatiche).

I componenti economici positivi devono, quindi, essere correlati ai componenti economici negativi dell'esercizio. Tale correlazione costituisce il corollario fondamentale del principio della competenza economica dei fatti gestionali di ogni amministrazione pubblica.

Anche se non rilevati dalla contabilità finanziaria, ai fini della determinazione del risultato economico dell'esercizio, si considerano i seguenti componenti positivi e negativi:

- a) le quote di ammortamento relative alle immobilizzazioni materiali ed immateriali utilizzate;
- b) le eventuali quote di accantonamento ai fondi rischi ed oneri futuri. L'accantonamento ai fondi rischi ed oneri di competenza dell'esercizio è effettuato anche se i rischi e gli oneri sono conosciuti dopo la chiusura dell'esercizio fino alla data di approvazione della delibera del rendiconto della gestione;
- c) le perdite di competenza economica dell'esercizio;
- d) le perdite su crediti e gli accantonamenti al fondo svalutazione crediti;
- e) le rimanenze iniziali e finali di materie prime, semilavorati, prodotti in corso su ordinazione, incrementi di immobilizzazioni per lavori interni e prodotti finiti;
- f) le quote di costo/onere o di ricavo/provento corrispondenti ai ratei e risconti attivi e passivi di competenza economica dell'esercizio;
- g) le variazioni patrimoniali relative agli esercizi pregressi che si sono tradotte in oneri/costi e proventi/ricavi nel corso dell'esercizio, nonché ogni altro componente economico da contabilizzare nel rispetto del principio della competenza economica e della prudenza (ad esempio sopravvenienze e insussistenze).

Oltre alle registrazioni contabili derivanti dalla gestione finanziaria, si riepilogano le scritture di assestamento rilevate:

- Adeguamento al fondo svalutazione crediti
- Gestione dei fondi accantonati presenti nel risultato di amministrazione
- Ratei passivi personale
- Riepilogo movimenti gestione IVA
- Scritture inventario dell'anno
- Risconti di concessioni pluriennali e relativa quota annua
- Risconti di contributi agli investimenti e relativa quota annua
- Gestione alienazione Busseto Servizi srl
- Altre scritture di adeguamento che hanno movimentato le entrate e le uscite straordinarie e che sono dovute alle quadrature di patrimonio e crediti e debiti.

Di seguito vengono riepilogati alcuni controlli per evidenziare la correlazione tra rendiconto finanziario e conto economico dell'ente:

Controllo A.1 Proventi da tributi			
Totale Tit. 1 (+)	5.551.423,79		
Totale Tipologia 1.03 (-)	476.001,74		
Assestamento (+)	-		
Assestamento (-)	-		
Totale	5.075.422,05	5.075.422,05	Voce A.1 conto economico
Controllo A.2. Proventi da fondi perequativi			
Totale Tipologia 1.03 (+)	476.001,74		
Assestamento (+)	-		
Assestamento (-)	-		
Totale	476.001,74	476.001,74	Voce A.2 conto economico
Controllo A.4.a Proventi derivanti dalla gestione dei beni			
Totale E.3.01.03	584.514,76		
Assestamento (+)	14.147,75		
Assestamento (-)	145.620,81		
Totale	453.041,70	453.041,70	Voce A.4.a conto economico
Controllo A.4.b Ricavi dalla vendita di beni			
Totale E.3.01.01	-		
Assestamento (+)	-		
Assestamento (-)	-		
Totale	-	-	Voce A.4.b conto economico
Controllo A.4.c Ricavi e proventi dalla prestazione di servizi			
Totale E.3.01.02	450.039,46		
Assestamento (+)	-		
Assestamento (-)	56.500,00		
Rettifiche per iva (+)	-		
Totale	393.539,46	393.539,46	Voce A.4.c conto economico

Controllo B.9. Acquisto di materie prime e/o beni di consumo			
Totale U.1.03.01	132.812,81		
Assestamento (-)	-		
Assestamento (+)	-		
Totale	132.812,81	132.812,81	Voce B.9. conto economico
Controllo B.10. Prestazioni di servizi			
Totale U.1.03.02	3.397.658,25		
Assestamento (-)	95.498,00		
Assestamento (+)	-		
Rettifiche per iva (+)	44.780,00		
Totale	3.346.940,25	3.346.940,25	Voce B.10. conto economico
Controllo B.11. Prestazioni di servizi			
Totale U.1.03.02.07	25.547,94		
Assestamento (-)	-		
Assestamento (+)	-		
Totale	25.547,94	25.547,94	Voce B.11. conto economico
Controllo B.12.a Trasferimenti correnti			
Totale U.1.04	564.919,94		
Assestamento (-)	-		
Assestamento (+)	-		
Totale	564.919,94	564.919,94	Voce B.12.a conto economico
Controllo B.12.b Contributi agli investimenti ad Amministrazioni pubb.			
Totale U.2.03.01	-		
Assestamento (-)	-		
Assestamento (+)	-		
Totale	-	-	Voce B.12.b conto economico
Controllo B.12.c Contributi agli investimenti ad altri soggetti			
Totale U.2.03.01	6.115,00		
Assestamento (-)	-		
Assestamento (+)	-		
Totale	6.115,00	6.115,00	Voce B.12.c conto economico

Poste straordinarie

RCL	Conto	Descrizione	Scrittura	Mov Dare	Mov Avere	Somma di Saldo
E.24.	5.2.2.01.01.001	Insussistenze del passivo	Variazione ai residui		81.207,37	- 81.207,37
			cancellazione FSC su crediti stralciati incassati		12.370,68	- 12.370,68
			correzione mutui iniziali		669.860,63	- 669.860,63
		Insussistenze del passivo Totale			763.438,68	- 763.438,68
	5.2.3.99.99.001	Altre sopravvenienze attive	Variazione ai residui		13.330,10	- 13.330,10
			incasso crediti stralciati	12.370,68		12.370,68
		Altre sopravvenienze attive Totale		12.370,68	13.330,10	- 959,42
E.24. Totale				12.370,68	776.768,78	- 764.398,10
E.24.a	5.2.9.02.01.001	Permessi di costruire	Riserva per permessi da costruire	79.757,41		79.757,41
			costi e ricavi		79.757,41	- 79.757,41
		Permessi di costruire Totale		79.757,41	79.757,41	-
E.24.b Totale						-
E.24.d	5.2.4.04.03.001	Plusvalenze da Alienazione di partecipazioni in imprese controllate	Alienazione Busseto servizi		4.088.900,00	- 4.088.900,00
		Plusvalenze da Alienazione di partecipazioni in imprese controllate Totale			4.088.900,00	- 4.088.900,00
	5.2.4.03.99.001	Plusvalenza da alienazione di altri beni immateriali n.a.c.	plusvalenze da alienazioni		14.603,55	- 14.603,55
		Plusvalenza da alienazione di altri beni immateriali n.a.c. Totale			14.603,55	- 14.603,55
E.24.d Totale					4.103.503,55	- 4.103.503,55
E.25.b	5.1.2.01.01.001	Insussistenze dell'attivo	Variazione ai residui	15.134,82		15.134,82
		Arretrati per oneri per il personale in quiescenza: pensioni, pensioni integrative e altro Totale				-
	5.1.1.03.02.001	Rimborsi di imposte e tasse correnti	costi e ricavi	9.453,92		9.453,92
		Rimborsi di imposte e tasse correnti Totale		9.453,92		9.453,92
E.25.b Totale				24.588,74		24.588,74

Con riferimento alle scritture relative alle componenti straordinarie si nota come il piano dei conti approvato dal d. Lgs. 118/2011 contenga una errata riclassificazione, in quanto i due conti sono riclassificati senza il corrispettivo dato di dettaglio, in sede di approvazione del prospetto i conti sono stati riclassificati nella voce E.24.c.

Gli oneri da permessi di costruire sono stati utilizzati per il finanziamento della parte capitale e sono quindi stati girati a Riserva da Permessi di Costruire come richiesto dal principio contabile.

Missione	Programma	Conto	Descrizione	Dare	Avere
		2.1.2.03.01.01.001	Riserve da permessi di costruire		79.757,41
		5.2.9.02.01.001	Permessi di costruire	79.757,41	

CONCLUSIONE

Si rileva che il risultato economico rispetto all'anno precedente risulta migliorato soprattutto grazie alla plusvalenza patrimoniale rilevata con la cessione della controllata Busseto Servizi srl.

La giunta propone di:

- Destinare 138.864,13 euro ad “*altre riserve indisponibili*” per l'utilizzo del metodo del patrimonio netto nella valutazione delle partecipazioni;
- Destinare 1.201.130,63 euro a copertura della riserva “avanzi (disavanzo) portati a nuovo”;
- Destinare 3.296.390,82 euro a copertura del Fondo di Dotazione

STATO PATRIMONIALE - ATTIVO

STATO PATRIMONIALE (ATTIVO)		2019	2018	riferimento art.2424 CC	riferimento DM 26/4/95
	A) CREDITI vs.LO STATO ED ALTRE AMMINISTRAZIONI PUBBLICHE PER LA PARTECIPAZIONE AL FONDO DI DOTAZIONE	-	-	A	A
	TOTALE CREDITI vs PARTECIPANTI (A)	-	-		
	B) IMMOBILIZZAZIONI				
I	<u>Immobilizzazioni immateriali</u>			BI	BI
1	Costi di impianto e di ampliamento	-	-	BI1	BI1
2	Costi di ricerca sviluppo e pubblicità	-	-	BI2	BI2
3	Diritti di brevetto ed utilizzazione opere dell'ingegno	-	-	BI3	BI3
4	Concessioni, licenze, marchi e diritti simile	-	-	BI4	BI4
5	Avviamento	-	-	BI5	BI5
6	Immobilizzazioni in corso ed acconti	-	-	BI6	BI6
9	Altre	38.876,44	48.260,81	BI7	BI7
	Totale immobilizzazioni immateriali	38.876,44	48.260,81		
	<u>Immobilizzazioni materiali (3)</u>				
II 1	Beni demaniali	19.572.913,89	19.152.327,93		
1.1	Terreni	2.645.152,63	53.245,15		
1.2	Fabbricati	4.436.017,67	4.042.300,82		
1.3	Infrastrutture	12.491.743,59	12.404.096,44		
1.9	Altri beni demaniali	-	2.652.685,52		
II 2	Altre immobilizzazioni materiali (3)	17.410.045,65	17.339.627,47		
2.1	Terreni	956.686,90	963.491,79	BI11	BI11
a	<i>di cui in leasing finanziario</i>	-	-		
2.2	Fabbricati	16.017.869,86	16.141.898,60		
a	<i>di cui in leasing finanziario</i>	-	-		
2.3	Impianti e macchinari	0,00	86.373,55	BI12	BI12
a	<i>di cui in leasing finanziario</i>	-	-		
2.4	Attrezzature industriali e commerciali	181.224,77	-	BI13	BI13
2.5	Mezzi di trasporto	113.130,85	3.643,99		
2.6	Macchine per ufficio e hardware	11.571,43	19.307,30		
2.7	Mobili e arredi	37.018,77	43.876,38		
2.8	Infrastrutture	-	-		
2.99	Altri beni materiali	92.543,07	81.035,86		
3	Immobilizzazioni in corso ed acconti	750.669,67	817.665,09	BI15	BI15
	Totale immobilizzazioni materiali	37.733.629,21	37.309.620,49		
V	<u>Immobilizzazioni Finanziarie (1)</u>				
1	Partecipazioni in	2.015.820,26	6.308.296,60	BI111	BI111
a	<i>imprese controllate</i>	-	4.431.353,00	BI111a	BI111a
b	<i>imprese partecipate</i>	1.908.890,42	1.745.060,29	BI111b	BI111b
c	<i>altri soggetti</i>	106.929,84	131.883,31		
2	Crediti verso	-	-	BI112	BI112
a	altre amministrazioni pubbliche	-	-		
b	<i>imprese controllate</i>	-	-	BI112a	BI112a
c	<i>imprese partecipate</i>	-	-	BI112b	BI112b
d	<i>altri soggetti</i>	-	-	BI112c BI112d	BI112d
3	Altri titoli	-	-	BI113	
	Totale immobilizzazioni finanziarie	2.015.820,26	6.308.296,60		
	TOTALE IMMOBILIZZAZIONI (B)	39.788.325,91	43.666.177,90	-	-

STATO PATRIMONIALE - ATTIVO

STATO PATRIMONIALE (ATTIVO)		2019	2018	riferimento art.2424 CC	riferimento DM 26/4/95
I	C) ATTIVO CIRCOLANTE				
	<u>Rimanenze</u>	-	-	CI	CI
	Totale rimanenze	-	-		
II	<u>Crediti (2)</u>				
1	Crediti di natura tributaria	708.002,08	804.030,52		
a	Crediti da tributi destinati al finanziamento della sanità	-	-		
b	Altri crediti da tributi	703.311,72	804.030,52		
c	Crediti da Fondi perequativi	4.690,36	-		
2	Crediti per trasferimenti e contributi	424.480,41	148.628,55		
a	verso amministrazioni pubbliche	424.480,41	128.850,03		
b	imprese controllate	-	-	CII2	CII2
c	imprese partecipate	-	-	CII3	CII3
d	verso altri soggetti	-	19.778,52		
3	Verso clienti ed utenti	525.778,55	509.193,64	CII1	CII1
4	Altri Crediti	168.824,31	77.198,69	CII5	CII5
a	verso l'erario	1.669,00	4.749,00		
b	per attività svolta per c/terzi	48.954,66	21.629,37		
c	altri	118.200,65	50.820,32		
	Totale crediti	1.827.085,35	1.539.051,40		
II	<u>Attività finanziarie che non costituiscono immobilizzi</u>				
1	Partecipazioni	-	-	CIII1,2,3,4,5	CIII1,2,3
2	Altri titoli	-	-	CIII6	CIII5
	Totale attività finanziarie che non costituiscono immobilizzi	-	-		
V	<u>Disponibilità liquide</u>				
1	Conto di tesoreria	2.599.015,74	1.460.847,87		
a	Istituto tesoriere	2.599.015,74	1.460.847,87		CIV1a
b	presso Banca d'Italia	-	-		
2	Altri depositi bancari e postali	50.235,73	73.656,52	CIV1	CIV1b e CIV1c
3	Denaro e valori in cassa	-	-	CIV2 e CIV3	CIV2 e CIV3
4	Altri conti presso la tesoreria statale intestati all'ente	-	-		
	Totale disponibilità liquide	2.649.251,47	1.534.504,39		
	TOTALE ATTIVO CIRCOLANTE (C)	4.476.336,82	3.073.555,79		
	D) RATEI E RISCONTI				
1	Ratei attivi	-	-	D	D
2	Risconti attivi	46.009,17	44.589,17	D	D
	TOTALE RATEI E RISCONTI (D)	46.009,17	44.589,17		
	TOTALE DELL'ATTIVO (A+B+C+D)	44.310.671,90	46.784.322,86	-	-

(1) con separata indicazione degli importi esigibili entro l'esercizio successivo.

46.784.322,86

(2) con separata indicazione degli importi esigibili oltre l'esercizio successivo.

(3) con separata indicazione degli importi relativi a beni indisponibili.

STATO PATRIMONIALE - PASSIVO

STATO PATRIMONIALE (PASSIVO)		2019	2018	riferimento art.2424 CC	riferimento DM 26/4/95
A) PATRIMONIO NETTO					
I	Fondo di dotazione	- 14.137.991,70	- 14.137.991,70	AI	AI
II	Riserve	37.688.377,48	41.955.202,49		
a	<i>da risultato economico di esercizi precedenti</i>	- 1.201.130,63	- 750.503,68	AIV, AV, AVI, AVII, AVII	AIV, AV, AVI, AVII, AVII
b	<i>da capitale</i>	-	-	AII, AIII	AII, AIII
c	<i>da permessi di costruire</i>	339.125,07	259.367,66		
d	<i>riserve indisponibili per beni demaniali e patrimoniali indisponibili e per i beni culturali</i>	36.682.710,91	36.280.848,55		
e	<i>altre riserve indisponibili</i>	1.867.672,13	6.165.489,96		
III	Risultato economico dell'esercizio	4.636.385,58	74.770,58	AIX	AIX
TOTALE PATRIMONIO NETTO (A)		28.186.771,36	27.891.981,37		
B) FONDI PER RISCHI ED ONERI					
1	Per trattamento di quiescenza	-	-	B1	B1
2	Per imposte	-	-	B2	B2
3	Altri	35.646,00	6.300,00	B3	B3
TOTALE FONDI RISCHI ED ONERI (B)		35.646,00	6.300,00		
C) TRATTAMENTO DI FINE RAPPORTO		9.100,00	-	C	C
TOTALE T.F.R. (C)		9.100,00	-		
D) DEBITI (1)					
Debiti da finanziamento		2.754.834,44	5.391.142,43		
<i>prestiti obbligazionari</i>		-	-	D1e D2	D1
<i>v/ altre amministrazioni pubbliche verso banche e tesoriere</i>		112.666,68	-		
<i>verso altri finanziatori</i>		-	-	D4	D3 e D4
Debiti verso fornitori		2.642.167,76	5.391.142,43	D5	
Acconti		1.278.559,86	1.618.828,91	D7	D6
Debiti per trasferimenti e contributi		-	-	D6	D5
<i>enti finanziati dal servizio sanitario nazionale</i>		160.819,57	253.102,42		
<i>altre amministrazioni pubbliche</i>		-	-		
<i>imprese controllate</i>		91.055,86	182.798,50		
<i>imprese partecipate</i>		-	-	D9	D8
<i>altri soggetti</i>		-	-	D10	D9
Altri debiti		69.763,71	70.303,92		
tributari		296.337,55	261.476,44	D12,D13,D14	D11,D12,D13
<i>verso istituti di previdenza e sicurezza sociale</i>		122.736,33	105.038,34		
<i>per attività svolta per c/terzi (2)</i>		40.156,75	35.695,86		
<i>altri</i>		-	-		
TOTALE DEBITI (D)		4.490.551,42	7.524.550,20		
E) RATEI E RISCONTI E CONTRIBUTI AGLI INVESTIMENTI					
Ratei passivi		90.746,58	87.300,00	E	E
Risconti passivi		11.497.856,54	11.274.191,29	E	E
Contributi agli investimenti		11.230.750,02	11.097.200,12		
da altre amministrazioni pubbliche		11.185.250,02	11.050.200,12		
da altri soggetti		45.500,00	47.000,00		
Concessioni pluriennali		245.535,42	173.224,17		
Altri risconti passivi		21.571,10	3.767,00		
TOTALE RATEI E RISCONTI (E)		11.588.603,12	11.361.491,29		
TOTALE DEL PASSIVO (A+B+C+D+E)		44.310.671,90	46.784.322,86		
CONTI D'ORDINE					
1) Impegni su esercizi futuri		2.617.666,08	2.141.784,29		
2) beni di terzi in uso		-	-		
3) beni dati in uso a terzi		-	-		
4) garanzie prestate a amministrazioni pubbliche		-	-		
5) garanzie prestate a imprese controllate		-	-		
6) garanzie prestate a imprese partecipate		-	-		
7) garanzie prestate a altre imprese		-	-		
TOTALE CONTI D'ORDINE		2.617.666,08	2.141.784,29		

COPIA CARTACEA DI ORIGINALE DIGITALE - Delibera di Giunta N° 52 del 14/05/2020.
 Attesto che la presente copia cartacea è conforme all'originale informatico, sottoscritto con firma digitale, il cui certificato è intestato a
 GIANCARLO CONTINI, ELENA STELLATI Documento stampato il giorno 18/05/2020 da Macchidani Stefania.
 Il Vice Segretario Stellati Dott.ssa Elena

Comune di
Busseto

Relazione al Rendiconto di Gestione 2019

Indice generale

La relazione al rendiconto.....	1
Quadro normativo di riferimento.....	1
Criterio generale di attribuzione dei valori contabili.....	1
Il risultato di amministrazione	3
Analisi delle entrate.....	5
Le entrate correnti di natura tributaria, contributiva e perequativa.....	7
Trasferimenti correnti.....	8
Entrate extratributarie.....	9
Entrate in conto capitale.....	10
Entrate da riduzione di attività finanziarie.....	11
Accensione di prestiti.....	12
Anticipazioni da istituto tesoriere/cassiere.....	13
Le missioni e i programmi.....	14
Prospetto economico riepilogativo delle missioni.....	15
Missione 1 - Servizi istituzionali, generali e di gestione.....	17
Missione 3 - Ordine pubblico e sicurezza.....	18
Missione 4 - Istruzione e diritto allo studio.....	19
Missione 5 - Tutela e valorizzazione dei beni e attività culturali.....	20
Missione 6 - Politiche giovanili, sport e tempo libero.....	21
Missione 7 - Turismo.....	22
Missione 8 - Assetto del territorio ed edilizia abitativa.....	23
Missione 9 - Sviluppo sostenibile e tutela del territorio e dell'ambiente.....	24
Missione 10 - Trasporti e diritto alla mobilità.....	25
Missione 11 - Soccorso civile.....	26
Missione 12 - Diritti sociali, politiche sociali e famiglia.....	27
Missione 14 - Sviluppo economico e competitività.....	28
Missione 15 - Politiche per il lavoro e la formazione professionale.....	29
Missione 17 - Energia e diversificazione delle fonti energetiche.....	30
Missione 20 - Fondi e accantonamenti.....	31
Missione 50 - Debito pubblico.....	32
Missione 60 - Anticipazioni finanziarie.....	33
Analisi della spesa.....	34
La spesa corrente.....	36

La spesa in conto capitale.....	39
La spesa per rimborso di prestiti.....	42
La spesa per chiusura di anticipazioni dal Tesoriere.....	43
Grado di realizzazione delle previsioni di entrata.....	44
Parte Entrata.....	44
Parte Spesa.....	45
Il risultato della gestione di competenza.....	46
La gestione e il fondo di cassa.....	48
La gestione dei residui.....	50
Analisi delle missioni in rapporto ai titoli di spesa.....	52
LA SPESA DEL PERSONALE.....	56
Fondo crediti di dubbia esigibilità	57
VERIFICA OBIETTIVI DI FINANZA PUBBLICA.....	59
Il conto economico.....	60
Lo stato patrimoniale.....	62
L'equilibrio di bilancio.....	67
Conclusioni.....	69

Indice delle tabelle

Tabella 1: Prospetto dimostrativo del risultato di amministrazione.....	3
Tabella 2: Grado di accertamento delle entrate.....	5
Tabella 3: Grado di accertamento delle entrate correnti tributarie contributive e perequative.....	7
Tabella 4: Grado di accertamento delle entrate da trasferimenti correnti.....	8
Tabella 5: Grado di accertamento delle entrate extratributarie.....	9
Tabella 6: Grado di accertamento delle entrate in conto capitale.....	10
Tabella 7: Grado di accertamento delle Entrate da riduzione di attività finanziarie.....	11
Tabella 8: Grado di accertamento delle entrate per accensione di prestiti.....	12
Tabella 9: Grado di accertamento delle entrate per anticipazioni.....	13
Tabella 10: Prospetto economico riepilogativo delle missioni.....	15
Tabella 11: Prospetto economico della Missione 1 - Servizi istituzionali, generali e di gestione.....	17
Tabella 12: Prospetto economico della missione Missione 3 - Ordine pubblico e sicurezza.....	18
Tabella 13: Prospetto economico della Missione 4 - Istruzione e diritto allo studio.....	19
Tabella 14: Prospetto economico della Missione 5 - Tutela e valorizzazione dei beni e attività culturali	20
Tabella 15: Prospetto economico della Missione 6 - Politiche giovanili, sport e tempo libero.....	21
Tabella 16: Prospetto economico della Missione 7 - Turismo.....	22
Tabella 17: Prospetto economico della Missione 8 - Assetto del territorio ed edilizia abitativa.....	23
Tabella 18: Prospetto economico della - Missione 9 Sviluppo sostenibile e tutela del territorio e dell'ambiente.....	24
Tabella 19: Prospetto economico della Missione 10 - Trasporti e diritto alla mobilità.....	25
Tabella 20: Prospetto economico della Missione 11 - Soccorso civile.....	26
Tabella 21: Prospetto economico della Missione 12 - Diritti sociali, politiche sociali e famiglia.....	27
Tabella 22: Prospetto economico della Missione 14 - Sviluppo economico e competitività.....	28
Tabella 23: Prospetto economico della Missione 15 - Politiche per il lavoro e la formazione professionale.....	29
Tabella 24: Prospetto economico della Missione 17 - Energia e diversificazione delle fonti energetiche	30
Tabella 25: Prospetto economico della missione 20 - Fondi e accantonamenti.....	31
Tabella 26: Prospetto economico della missione - 50 Debito pubblico.....	32

Tabella 27: Prospetto economico della missione 60 - Anticipazioni finanziarie.....	33
Tabella 28: Analisi della spesa per titoli.....	34
Tabella 29: Prospetto economico della spesa corrente per macroaggregati.....	36
Tabella 30: La spesa corrente per missioni.....	37
Tabella 31: Prospetto economico della spesa in conto capitale per macroaggregati.....	39
Tabella 32: La spesa in conto capitale per missioni.....	40
Tabella 33: Prospetto economico della spesa per rimborso di prestiti per macroaggregati.....	42
Tabella 34: Grado di realizzazione delle previsioni di entrata.....	44
Tabella 35: Il risultato della gestione di competenza.....	47
Tabella 36: La gestione di cassa e il grado di realizzo.....	49
Tabella 37: Fondo di cassa.....	49
Tabella 38: Residui attivi.....	51
Tabella 39: Residui passivi.....	51
Tabella 40: Stato patrimoniale attivo.....	63
Tabella 41: Equilibrio economico-finanziario.....	68

La relazione al rendiconto

Quadro normativo di riferimento

I documenti del sistema di bilancio, relativi al Rendiconto e sottoposti all'approvazione dell'organo deliberante, sono stati predisposti attenendosi alle regole stabilite dal complesso articolato dei Principi contabili generali introdotti con le "disposizioni in materia di armonizzazione dei sistemi contabili e degli schemi di bilancio" (D.Lgs.118/11). Si è pertanto operato secondo questi presupposti ed agendo con la diligenza tecnica richiesta e questo sia per quanto riguarda il contenuto che la forma dei modelli o delle relazioni previste dall'importante adempimento. L'ente, inoltre, in presenza di deroghe ai principi o ai modelli contabili di riferimento previsti a regime, ha operato nel rispetto di quanto previsto delle "Disposizioni integrative e correttive del decreto legislativo 23 giugno 2011, n.118" (D.Lgs.126/14).

In particolare, in considerazione dal fatto che "(..) le amministrazioni pubbliche (..) conformano la propria gestione ai principi contabili generali (..)" (D.Lgs.118/2011, art.3/1), si precisa quanto segue:

- la redazione dei documenti di rendiconto è stata formulata applicando principi contabili indipendenti e imparziali verso tutti i destinatari. Si è pertanto cercato di privilegiare l'applicazione di metodologie di valutazione e stima il più oggettive e neutrali possibili (rispetto del principio n.13 - Neutralità e imparzialità);
- il sistema di bilancio, relativamente ai documenti di consuntivo, dovendo assolvere ad una funzione informativa nei confronti degli utilizzatori dei documenti contabili, è stato formulato in modo da rendere effettiva tale funzione, assicurando così ai cittadini ed ai diversi organismi sociali e di partecipazione la conoscenza dei contenuti caratteristici del rendiconto. Per questo motivo, anche i dati e le informazioni riportate nella presente relazione sono esposti in una modalità tale da favorire la loro diffusione su Internet o per mezzo di altri strumenti di divulgazione (rispetto del principio n.14 - Pubblicità);
- il consuntivo, come i documenti di rendiconto dell'attività di programmazione ad esso collegati, sono stati predisposti seguendo dei criteri di imputazione ed esposizione che hanno privilegiato, in presenza di eventuali dubbi o ambiguità interpretative, il contenuto sostanziale del fenomeno finanziario o economico sottostante piuttosto che l'aspetto puramente formale (rispetto del principio n.18 - Prevalenza della sostanza sulla forma).

Criterio generale di attribuzione dei valori contabili

Il rendiconto, al pari degli allegati ufficiali, è stato redatto secondo i principi contabili ufficiali che garantiscono, in virtù della loro corretta applicazione, la comparabilità tra i consuntivi dei diversi esercizi. In particolare:

- i documenti del sistema di bilancio relativi al rendiconto, hanno attribuito gli accertamenti di entrata e gli impegni di uscita ai rispettivi esercizi di competenza "potenziata", ciascuno dei quali coincide con l'anno solare (rispetto del principio n.1 - Annualità);
- il bilancio di questo ente, come il relativo rendiconto, è unico, dovendo fare riferimento ad un'amministrazione che si contraddistingue per essere un'entità giuridica unica. Come conseguenza di ciò, il complesso unitario delle entrate ha finanziato la totalità delle spese. Solo nei casi di deroga espressamente previsti dalla legge, talune fonti di entrata sono

state destinate alla copertura di determinate e specifiche spese (rispetto del principio n.2 - Unità);

- il sistema di bilancio, relativamente al rendiconto, comprende tutte le finalità ed i risultati della gestione nonché i valori finanziari, economici e patrimoniali riconducibili a questa amministrazione, in modo da fornire una rappresentazione veritiera e corretta della complessa attività amministrativa prevista ed attuata nell'esercizio. Eventuali contabilità separate, se presenti in quanto espressamente ammesse dalla norma contabile, sono state ricondotte al sistema unico di bilancio entro i limiti temporali dell'esercizio (rispetto del principio n.3 - Universalità);
- tutte le entrate, con i relativi accertamenti, sono state iscritte in bilancio al lordo delle spese sostenute per la riscossione e di altre eventuali oneri ad esse connesse. Allo stesso tempo, tutte le uscite, con i relativi impegni, sono state riportate al lordo delle correlate entrate, senza ricorrere ad eventuali compensazioni di partite (rispetto del principio n.4 - Integrità).

Il risultato di amministrazione

Il quadro riporta il risultato di amministrazione dell'esercizio e ne individua l'esito finanziario, prodotto dal simultaneo concorso della gestione di competenza e da quella dei residui. Il fondo finale di cassa è ottenuto sommando la giacenza iniziale con le riscossioni che si sono verificate nell'esercizio e sottraendo i pagamenti effettuati nello stesso intervallo di tempo. Queste operazioni comprendono i movimenti di denaro che hanno impiegato risorse dell'anno (incassi e pagamenti in competenza) o rimanenze di esercizi precedenti (incassi e pagamenti su residui). I residui attivi e passivi, infine, individuano le posizioni creditorie e debitorie di fine esercizio mentre la consistenza del fondo pluriennale vincolato (FPV/U), se costituito, denota la presenza di impegni di spesa già finanziati ma imputati in esercizi futuri, in dipendenza del loro grado di esigibilità non riconducibile all'esercizio dell'attuale rendiconto.

Riguardo alla consistenza finale del fondo pluriennale vincolato è importante notare come questo importo produce effetti automatici sugli stanziamenti del triennio successivo, dato che il valore assunto dal FPV/U si ripercuote in modo automatico sulla consistenza iniziale del FPV/E stanziato nell'esercizio successivo.

Partendo da questi dati e delle informazioni al momento disponibili, si può ragionevolmente affermare che il risultato, come di seguito riportato, non produce né produrrà nell'immediato effetti distorsivi tali da alterare il normale processo di pianificazione, aggiornamento e gestione delle previsioni di entrata e uscita relative al bilancio in corso. L'ente, nel caso in cui questa condizione dovesse venire meno per il sopraggiungere di situazioni di sofferenza dovute al verificarsi di fenomeni non ancora manifestati e riconducibili ad esercizi precedenti, potrà intervenire con tempestività e ricorrere, ove la situazione lo dovesse richiedere, all'operazione di salvaguardia degli equilibri di bilancio prevista dall'attuale quadro normativo.

	RESIDUI	COMPETENZA	TOTALE
Fondo cassa al 1° gennaio			1.460.847,87
Riscossioni	960.585,89	11.247.884,79	12.208.470,68 (+)
Pagamenti	1.987.333,25	9.082.969,56	11.070.302,81 (-)
Saldo di cassa al 31 dicembre			2.599.015,74 (=)
Pagamenti per azioni esecutive non regolarizzate al 31 dicembre			0,00 (-)
Fondo di cassa al 31 dicembre			2.599.015,74 (=)
Residui attivi	1.933.906,24	1.737.630,85	3.671.537,09 (+)
<i>di cui derivanti da accertamenti di tributi effettuati sulla base della stima del dipartimento delle finanze</i>			0,00
Residui passivi	64.867,15	1.670.849,83	1.735.716,98 (-)
Fondo pluriennale vincolato per spese correnti ⁽¹⁾			98.272,06 (-)
Fondo pluriennale vincolato per spese in conto capitale ⁽¹⁾			1.587.396,26 (-)
Risultato di amministrazione al 31 dicembre (A) ⁽²⁾			2.849.167,53 (=)

Tabella 1: Prospetto dimostrativo del risultato di amministrazione

Il risultato di amministrazione al 31 dicembre 2019 risulta così composto:

Parte accantonata ⁽³⁾			
Fondo crediti di dubbia esigibilità al 31/12/2019 ⁽⁴⁾			1.795.875,21
Fondo anticipazioni liquidità			
Fondo perdite società partecipate			
Fondo contenzioso			
Altri accantonamenti			44.746,00
		Totale parte accantonata (B)	1.840.621,21
Parte vincolata			
Vincoli derivanti da leggi e dai principi contabili			
Vincoli derivanti da trasferimenti			3.615,96
Vincoli derivanti dalla contrazione di mutui			
Vincoli formalmente attribuiti dall'ente			10.920,00
Altri vincoli			
		Totale parte vincolata (C)	14.535,96
Parte destinata agli investimenti			
		Totale parte destinata agli investimenti (D)	468.202,19
		Totale parte disponibile (E=A-B-C-D)	525.808,17
		F) di cui Disavanzo da debito autorizzato e non contratto ⁽⁶⁾	0,00
		Se E è negativo, tale importo è iscritto tra le spese del bilancio di previsione come disavanzo da ripianare ⁽⁶⁾	

Analisi delle entrate

Nella fase tecnica che preceduto la stesura del documento contabile, le componenti positive non realizzate non sono state contabilizzate mentre le componenti negative sono state contabilizzate, e quindi rendicontate, anche se non sono definitivamente realizzate (rispetto del principio n.9 - Prudenza). Il riscontro sulle entrate, oggetto di accertamento in conto competenza, ha comportato la verifica sulla presenza di tutti gli elementi identificativi, come la ragione del credito, il titolo giuridico che lo supporta, il soggetto debitore, l'ammontare del credito con la relativa scadenza, mentre gli uffici competenti spetta l'obbligo di conservare la relativa documentazione giustificativa.

In linea di massima e salvo specifiche deroghe previste dalla legge o dai principi, l'iscrizione della posta contabile nel bilancio è avvenuta rispettando il criterio della scadenza del credito, dato che l'accertamento delle entrate è effettuato nell'anno in cui sorge l'obbligazione attiva con imputazione contabile all'esercizio in cui viene a scadere.

Dopo questa doverosa premesse di carattere generale, il prospetto che segue mostra il riepilogo dell'entrata per titoli, in sintonia con quanto riportato nella prima parte del rendiconto ufficiale. Gli schemi successivi analizzano invece nel dettaglio ogni singolo argomento.

Titolo	Stanz. definitivi	Accertamenti	% Accertato
1 - Entrate correnti di natura tributaria, contributiva e perequativa	5.607.204,08	5.551.423,79	99,01%
2 - Trasferimenti correnti	201.970,00	196.381,20	97,23%
3 - Entrate extratributarie	1.425.736,00	1.333.188,84	93,51%
4 - Entrate in conto capitale	685.669,51	597.079,35	87,08%
5 - Entrate da riduzione di attività finanziarie	4.098.900,00	4.098.900,00	100,00%
6 - Accensione di prestiti	0,00	0,00	0,00%
7 - Anticipazioni da istituto tesoriere/cassiere	1.000.000,00	0,00	0,00%
Totali	13.019.479,59	11.776.973,18	90,46%

Tabella 2: Grado di accertamento delle entrate

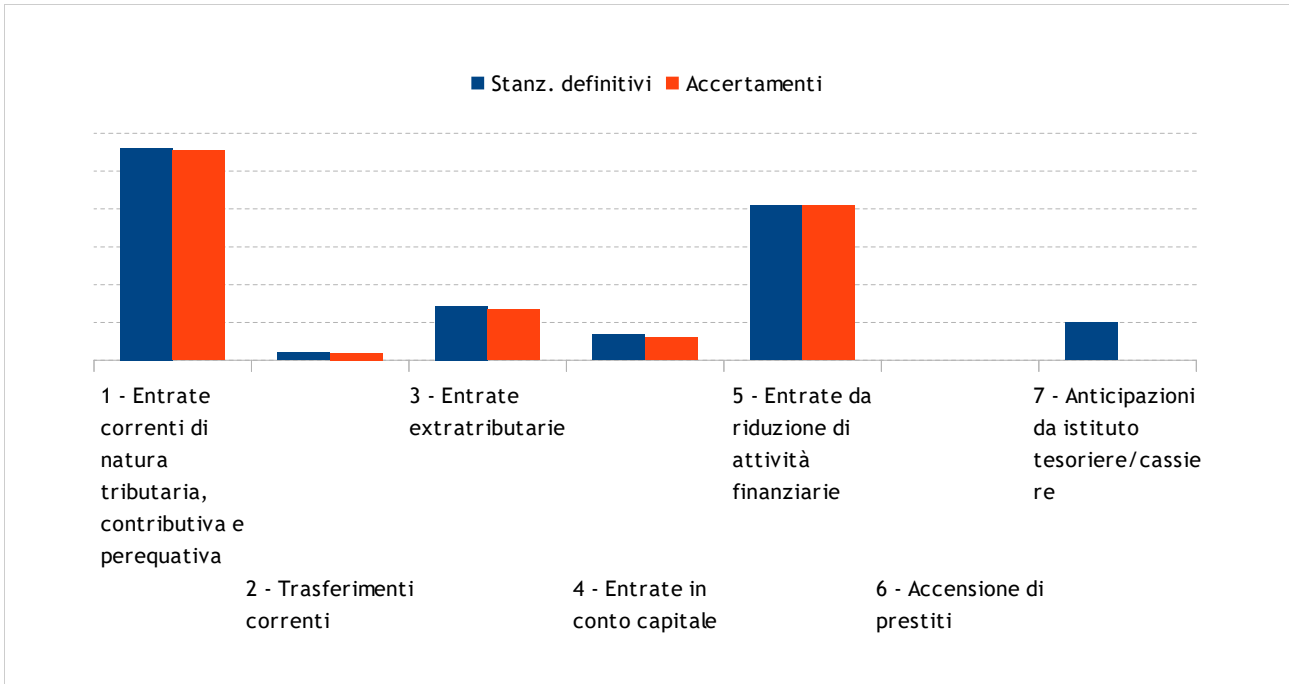


Diagramma 1: Grado di accertamento delle entrate

Le entrate correnti di natura tributaria, contributiva e perequativa

Le entrate tributarie rappresentano la parte del bilancio nella quale l'Ente esprime la potestà impositiva autonoma nel campo delle imposte e delle tasse, quale aspetto della propria autonomia. Sono quindi entrate che dipendono dalle volontà e dall'attività dell'ente, che stanno assumendo sempre maggiore rilevanza e che richiedono l'attivazione di responsabilità politiche e direzionali di particolare efficacia.

Nelle tabella sottostante viene presentata la composizione per tipologie del titolo I dell'entrata con riferimento agli accertamenti risultanti dal rendiconto:

Tipologia	St. definitivi	Accertamenti	% Accertato
101 - Imposte, tasse e proventi assimilati	5.106.004,08	5.046.352,38	98,83%
104 - Compartecipazioni di tributi	25.000,00	29.069,67	116,28%
301 - Fondi perequativi da Amministrazioni Centrali	476.200,00	476.001,74	99,96%
302 - Fondi perequativi dalla Regione o Provincia autonoma	0,00	0,00	0,00%
Totali	5.607.204,08	5.551.423,79	99,01%

Tabella 3: Grado di accertamento delle entrate correnti tributarie contributive e perequative

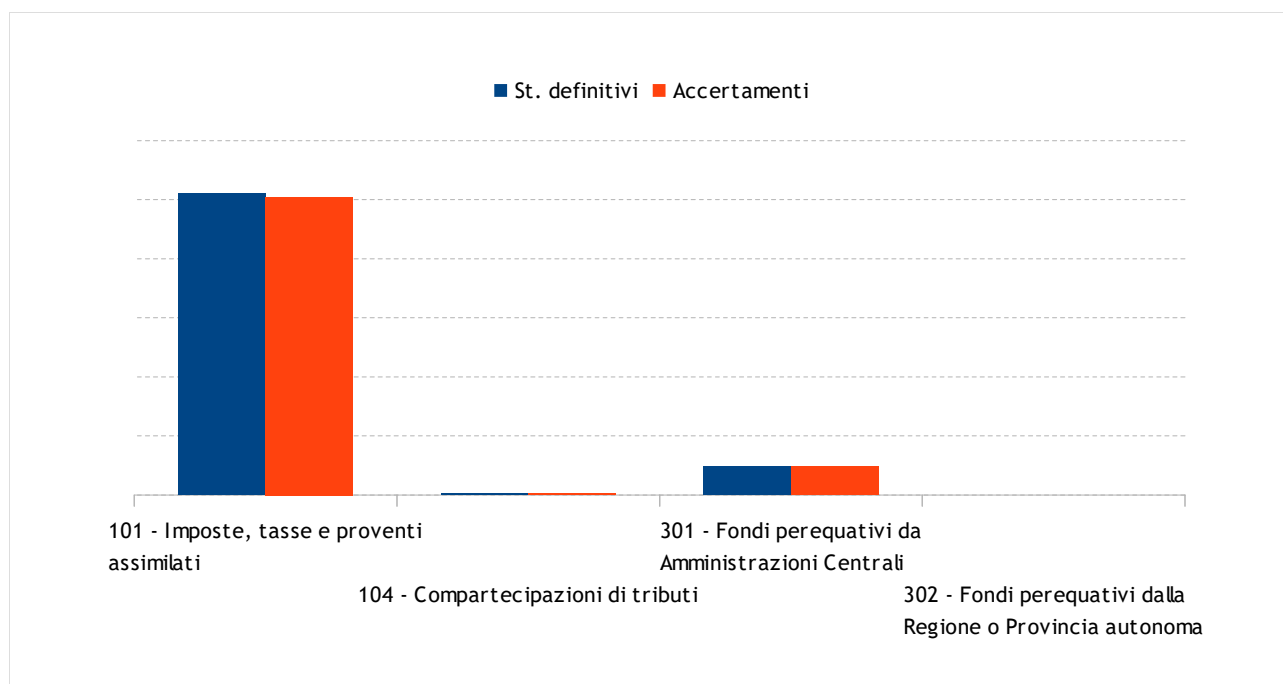


Diagramma 2: Grado di accertamento delle entrate correnti tributarie contributive e perequative

Trasferimenti correnti

Queste entrate rappresentano trasferimenti e contributi effettuati nell'ambito del settore pubblico (Stato, Regione, Province, Comuni, Altri) destinati a concorrere al finanziamento dell'attività ordinaria dell'Ente rivolta all'erogazione di servizi. E' quindi una classica entrata di natura derivata, sulla quale l'ente ha poco potere di attivazione e che sta assumendo decisamente un peso sempre meno incisivo.

Tenendo conto delle premesse fatte ed in attesa di nuovi indirizzi politici in grado di dare definitiva certezza al sistema dei trasferimenti, il titolo II delle entrate è classificato secondo tipologie che misurano la contribuzione da parte dello Stato e di altri enti del settore pubblico allargato, ed in particolare della Regione e della Provincia, all'ordinaria gestione dell'Ente.

Tipologia	St. definitivi	Accertamenti	% Accertato
101 - Trasferimenti correnti da Amministrazioni pubbliche	201.970,00	196.381,20	97,23%
102 - Trasferimenti correnti da Famiglie	0,00	0,00	0,00%
103 - Trasferimenti correnti da Imprese	0,00	0,00	0,00%
104 - Trasferimenti correnti da Istituzioni Sociali Private	0,00	0,00	0,00%
105 - Trasferimenti correnti dall'Unione Europea e dal Resto del Mondo	0,00	0,00	0,00%
Totali	201.970,00	196.381,20	97,23%

Tabella 4: Grado di accertamento delle entrate da trasferimenti correnti

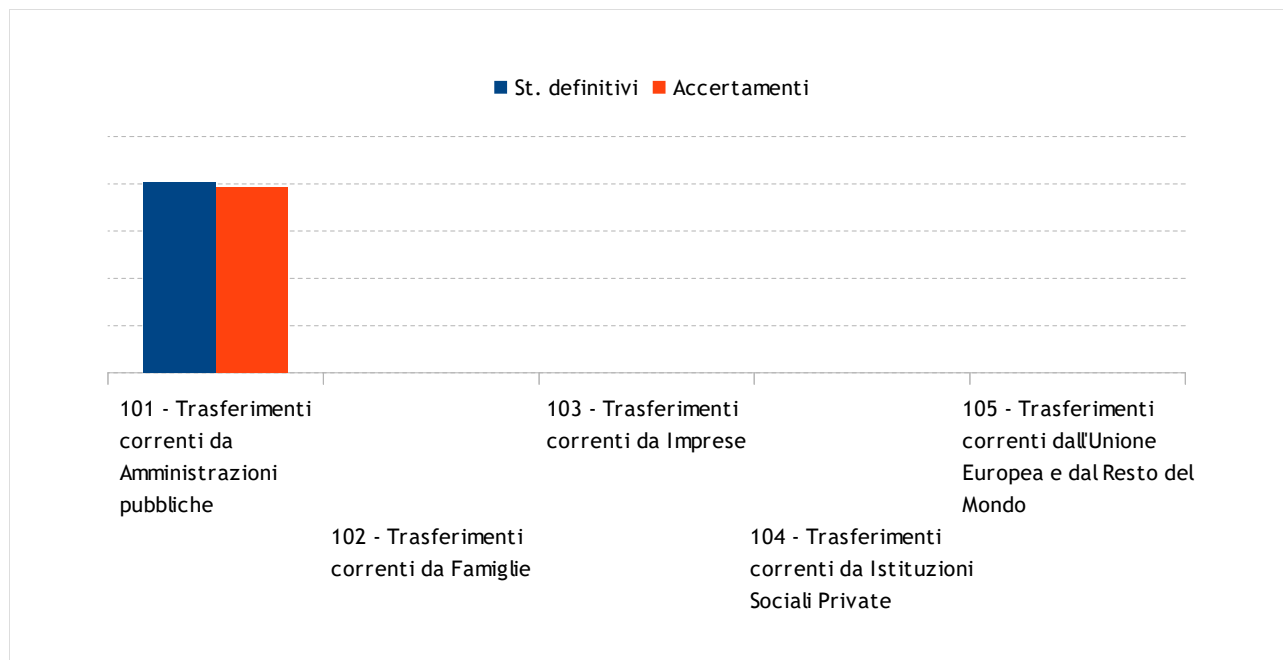


Diagramma 3: Grado di accertamento delle entrate da trasferimenti correnti

Entrate extratributarie

In questo titolo sono raggruppate le entrate proprie non aventi natura tributaria destinate al finanziamento della spesa corrente. Sono compresi in questo titolo i proventi dei servizi pubblici, i proventi dei beni dell'Ente, gli interessi sulle anticipazioni e crediti, gli utili netti delle aziende speciali e partecipate, i dividendi di società e altre poste residuali come i proventi diversi.

Il valore complessivo del titolo è stato già analizzato. In questo paragrafo si vuole approfondire il contenuto delle varie tipologie riportate nella tabella seguente, dove viene proposto l'importo accertato nell'anno e la relativa percentuale.

Tipologia	St. definitivi	Accertamenti	% Accertato
100 - Vendita di beni e servizi e proventi derivanti dalla gestione dei beni	1.095.960,00	1.034.554,22	94,40%
200 - Proventi derivanti dall'attività di controllo ed irregolarità	132.000,00	126.626,06	95,93%
300 - Interessi attivi	500,00	362,80	72,56%
400 - Altre entrate da redditi da capitale	100,00	0,00	0,00%
500 - Rimborsi e altre entrate correnti	197.176,00	171.645,76	87,05%
Totali	1.425.736,00	1.333.188,84	93,51%

Tabella 5: Grado di accertamento delle entrate extratributarie

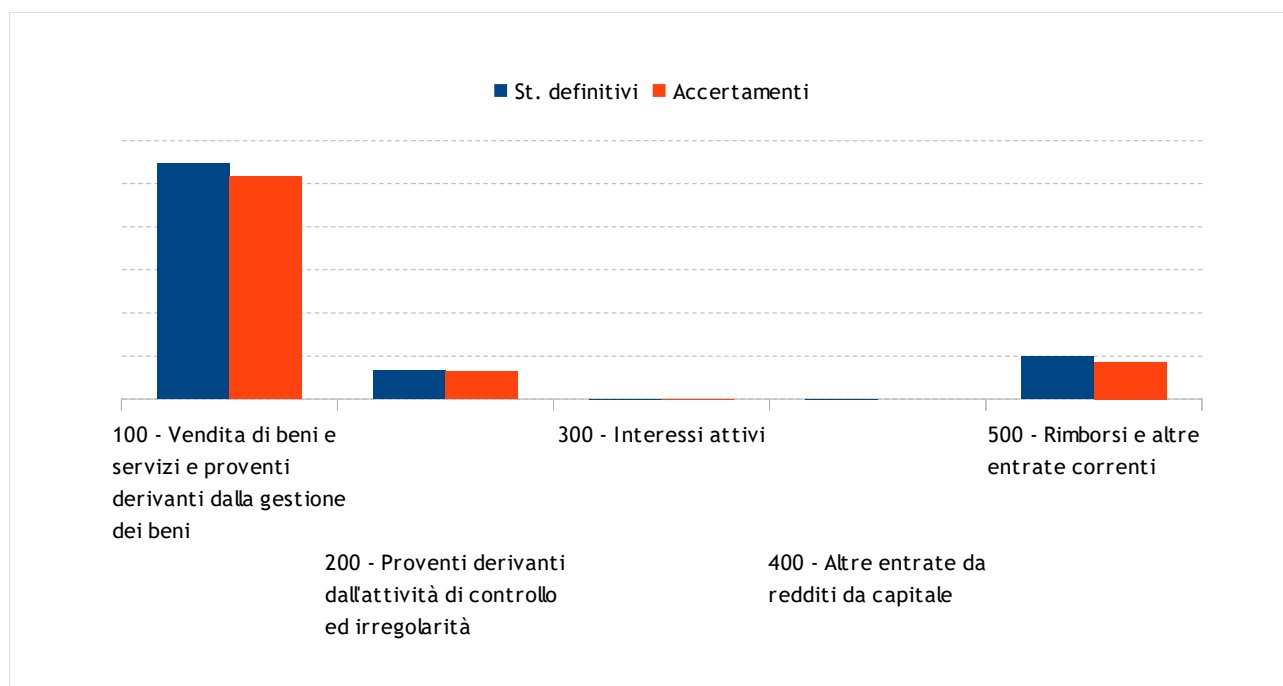


Diagramma 4: Grado di accertamento delle entrate extratributarie

Entrate in conto capitale

Le risorse di questo genere, salvo deroghe espressamente autorizzate dalla legge, sono destinate al finanziamento degli acquisti di beni o servizi durevoli (investimenti), rendendo così effettivo il vincolo di destinazione dell'entrata alla copertura di una spesa della stessa natura. Sono comprese in questo titolo i tributi in conto capitale (Tip.100), i contributi agli investimenti (Tip.200), i trasferimenti in conto capitale (Tip.300), le entrate da alienazione di beni materiali e immateriali (Tip.400), a cui va aggiunta la voce residuale delle altre entrate in conto capitale (Tip.500).

Gli accertamenti di rendiconto, con poche eccezioni riportate di seguito e in corrispondenza delle singole tipologie, sono stati formulati applicando il principio della competenza finanziaria potenziata che richiede, come regola generale, di imputare l'entrata nell'esercizio in cui l'obbligazione giuridica diventa esigibile. Questo criterio è stato adottato per ciascun anno del triennio autorizzatorio, compreso l'esercizio approvato con il presente rendiconto

La tabella sottostante ne riporta la suddivisione in tipologie.

Tipologia	St. definitivi	Accertamenti	% Accertato
100 - Tributi in conto capitale	0,00	0,00	0,00%
200 - Contributi agli investimenti	576.689,51	502.718,39	87,17%
300 - Altri trasferimenti in conto capitale	0,00	0,00	0,00%
400 - Entrate da alienazione di beni materiali e immateriali	14.880,00	14.603,55	98,14%
500 - Altre entrate in conto capitale	94.100,00	79.757,41	84,76%
Totali	685.669,51	597.079,35	87,08%

Tabella 6: Grado di accertamento delle entrate in conto capitale

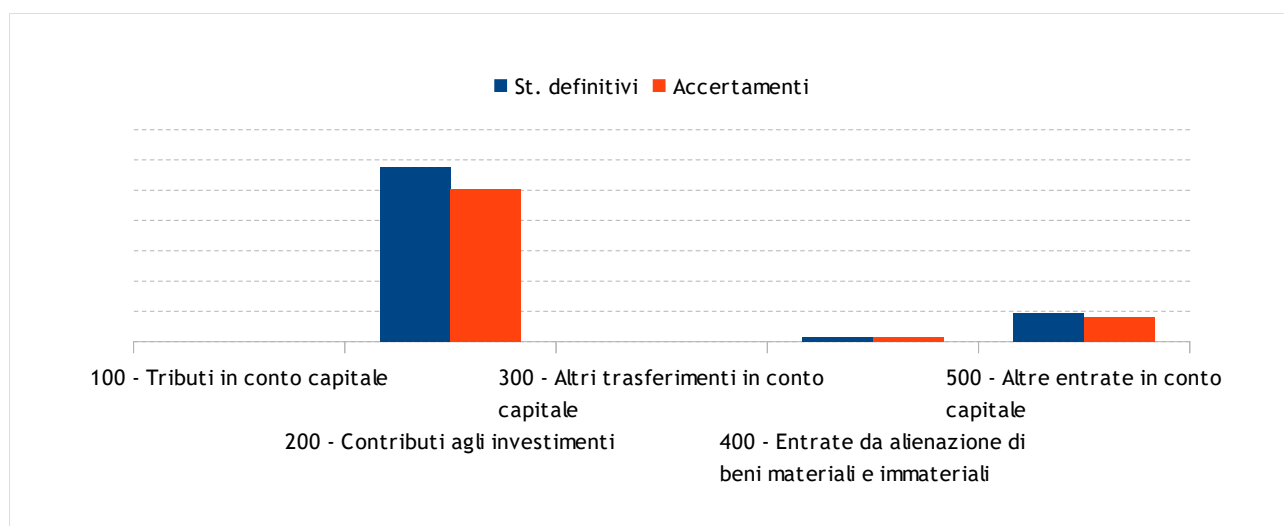


Diagramma 5: Grado di accertamento delle entrate in conto capitale

Entrate da riduzione di attività finanziarie

Il titolo include l'alienazione di attività finanziarie (Tip.100), la riscossione di crediti a breve (Tip.200), a medio e lungo termine (Tip. 300) oltre alla voce residuale (Tip.400). Questi movimenti, ove siano stati realizzati, sono imputabili nell'esercizio in cui l'obbligazione è esigibile. Senza la presenza di specifiche deroghe, pertanto, si applica il principio generale della competenza potenziata. Per quanto riguarda il contenuto specifico delle operazioni da cui hanno origine queste entrate, movimenti che sono di norma associati ad analoghe operazioni presenti in spesa, si rimanda al corrispondente argomento delle uscite (acquisizione di attività finanziarie).

Tipologia	St. definitivi	Accertamenti	% Accertato
100 - Alienazione di attività finanziarie	4.098.900,00	4.098.900,00	100,00%
200 - Riscossione crediti di breve termine	0,00	0,00	0,00%
300 - Riscossione crediti di medio-lungo termine	0,00	0,00	0,00%
400 - Altre entrate per riduzione di attività finanziarie	0,00	0,00	0,00%
Totali	4.098.900,00	4.098.900,00	100,00%

Tabella 7: Grado di accertamento delle Entrate da riduzione di attività finanziarie

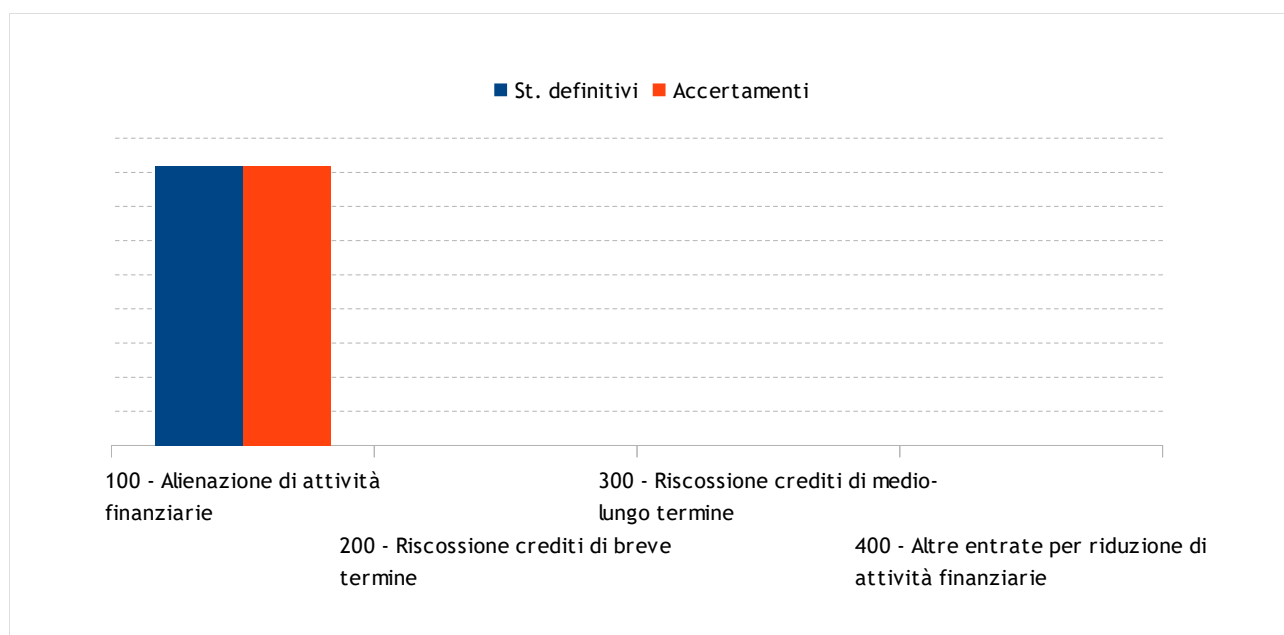


Diagramma 6: Grado di accertamento delle Entrate da riduzione di attività finanziarie

Accensione di prestiti

Questi movimenti, con poche eccezioni riportate di seguito, sono contabilizzati applicando il principio generale della competenza che richiede di imputare l'entrata nell'esercizio in cui l'obbligazione è esigibile. Rientrano in questo ambito gli stanziamenti per l'emissione di obbligazioni (Tip.100), l'accensione di prestiti a breve (Tip.200), l'accensione di mutui e altri finanziamenti a medio e lungo (Tip.300) ed altre forme di entrata residuali (Tip.400). In particolare, ed entrando quindi nello specifico dei singoli movimenti contabili:

- Assunzione di prestiti. L'accensione di mutui e le operazioni ad essa assimilate, se messe in atto nel periodo considerato, è imputabile solo negli esercizi in cui la somma diventerà realmente esigibile. Si tratta, pertanto, del momento in cui il finanziatore rende disponibile il finanziamento in esecuzione del relativo contratto;

- Contratti derivati. La rilevazione dei movimenti, conseguenti all'eventuale stipula di contratti di questa natura, è effettuata rispettando il principio dell'integrità del bilancio per cui i flussi finanziari attivi o passivi, prodotti dall'andamento aleatorio insito nell'essenza stessa di questo contratto atipico, devono essere contabilizzati in modo separato. I movimenti di segno positivo, ove presenti, sono pertanto accertabili tra le entrate degli esercizi in cui il corrispondente credito (saldo finanziario attivo) si presume diventerà esigibile.

Tipologia	St. definitivi	Accertamenti	% Accertato
100 - Emissione di titoli obbligazionari	0,00	0,00	0,00%
200 - Accensione Prestiti a breve termine	0,00	0,00	0,00%
300 - Accensione Mutui e altri finanziamenti a medio lungo termine	0,00	0,00	0,00%
400 - Altre forme di indebitamento	0,00	0,00	0,00%
Totali	0,00	0,00	0,00%

Tabella 8: Grado di accertamento delle entrate per accensione di prestiti

Anticipazioni da istituto tesoriere/cassiere

Questo titolo comprende le sole anticipazioni da istituto tesoriere/cassiere (Tip.100). La previsione con il corrispondente accertamento, ove presente nel corrispondente aggregato, indica la dimensione complessiva delle aperture di credito erogate dal tesoriere su specifica richiesta dell'ente, operazioni poi contabilizzate in bilancio. Si tratta di movimenti che non costituiscono, nella formulazione adottata per la contabilità finanziaria della pubblica amministrazione, un vero e proprio debito dell'ente, essendo destinati a fronteggiare temporanee esigenze di liquidità che sono estinte entro la fine dell'anno. L'eventuale accertamento di entrata, a cui si deve contrapporre altrettanto impegno in uscita (chiusura di anticipazioni), indica l'ammontare massimo dell'anticipazione che l'ente ha legittimamente utilizzato nell'esercizio. Il criterio di previsione adottato, al pari di quello della successiva imputazione contabile, è quello a carattere generale che attribuisce il relativo importo all'esercizio in cui l'obbligazione giuridica si perfeziona, diventando così effettivamente esigibile.

Tipologia	St. definitivi	Accertamenti	% Accertato
100 - Anticipazioni da istituto tesoriere/cassiere	1.000.000,00	0,00	0,00%
Totali	1.000.000,00	0,00	0,00%

Tabella 9: Grado di accertamento delle entrate per anticipazioni

Le missioni e i programmi

Le principali direttrici lungo le quali si articola l'attività dell'Area Contabile sono costituite dagli interventi in materia di gestione economica, finanziaria, programmazione e provveditorato, di gestione delle entrate tributarie, di gestione dei beni demaniali e patrimoniali, di istruzione e diritto allo studio, di politiche giovanili, di sviluppo e valorizzazione del turismo, nonché di diritti sociali, politiche sociali e famiglia.

Per ciascuna di queste direttrici su cui vertono le scelte programmatiche complessive dell'Area possono essere individuate le finalità e motivazioni delle scelte assunte per la realizzazione del programma amministrativo nei settori interessati.

Viene qui di seguito riportata un'analisi delle missioni e, per ciascuna missione, dei relativi programmi attuativi dando particolare evidenza della percentuale di realizzazione di ciascuno di essi.

Il documento inizia con un'analisi macroscopica delle missioni per poi proseguire esaminando nel dettaglio ciascuna missione. Seguirà poi un incrocio tra le missioni e i primi tre titoli della spesa per illustrare, in ciascuna missione, la capacità di realizzare la spesa corrente, di effettuare investimenti e di rimborsare eventuali prestiti contratti negli anni precedenti.

Prospetto economico riepilogativo delle missioni

Missione	St. definitivi	Impegni	% Imp.	Pagamenti	% Pag.
1 - Servizi istituzionali, generali e di gestione	2.268.720,83	1.879.406,23	82,84%	1.637.975,89	87,15%
2 - Giustizia	0,00	0,00	0,00%	0,00	0,00%
3 - Ordine pubblico e sicurezza	395.108,00	376.851,95	95,38%	306.933,16	81,45%
4 - Istruzione e diritto allo studio	825.439,16	772.736,17	93,62%	607.246,66	78,58%
5 - Tutela e valorizzazione dei beni e attività culturali	416.035,80	387.947,65	93,25%	291.264,91	75,08%
6 - Politiche giovanili, sport e tempo libero	584.391,58	254.396,20	43,53%	221.788,43	87,18%
7 - Turismo	2.250,00	1.085,36	48,24%	890,84	82,08%
8 - Assetto del territorio ed edilizia abitativa	5.000,00	2.678,37	53,57%	2.678,37	100,00 %
9 - Sviluppo sostenibile e tutela del territorio e dell'ambiente	1.489.760,00	1.462.048,44	98,14%	910.486,18	62,27%
10 - Trasporti e diritto alla mobilità	2.919.049,11	1.284.109,50	43,99%	1.137.300,54	88,57%
11 - Soccorso civile	12.100,00	12.088,55	99,91%	12.088,55	100,00 %
12 - Diritti sociali, politiche sociali e famiglia	942.450,00	861.042,43	91,36%	677.882,72	78,73%
13 - Tutela della salute	0,00	0,00	0,00%	0,00	0,00%
14 - Sviluppo economico e competitività	6.940,00	3.940,00	56,77%	2.440,00	61,93%
15 - Politiche per il lavoro e la formazione professionale	4.000,00	4.000,00	100,00%	0,00	0,00%
16 - Agricoltura, politiche agroalimentari e pesca	0,00	0,00	0,00%	0,00	0,00%
17 - Energia e diversificazione delle fonti energetiche	292.250,00	276.498,72	94,61%	257.746,62	93,22%
18 - Relazioni con le altre autonomie territoriali e locali	0,00	0,00	0,00%	0,00	0,00%
19 - Relazioni internazionali	0,00	0,00	0,00%	0,00	0,00%
20 - Fondi e accantonamenti	546.478,00	0,00	0,00%	0,00	0,00%
50 - Debito pubblico	1.967.900,00	1.966.447,36	99,93%	1.966.447,36	100,00 %
60 - Anticipazioni finanziarie	1.000.000,00	0,00	0,00%	0,00	0,00%
Totali	13.677.872,48	9.545.276,93	69,79%	8.033.170,23	84,16%

Tabella 10: Prospetto economico riepilogativo delle missioni

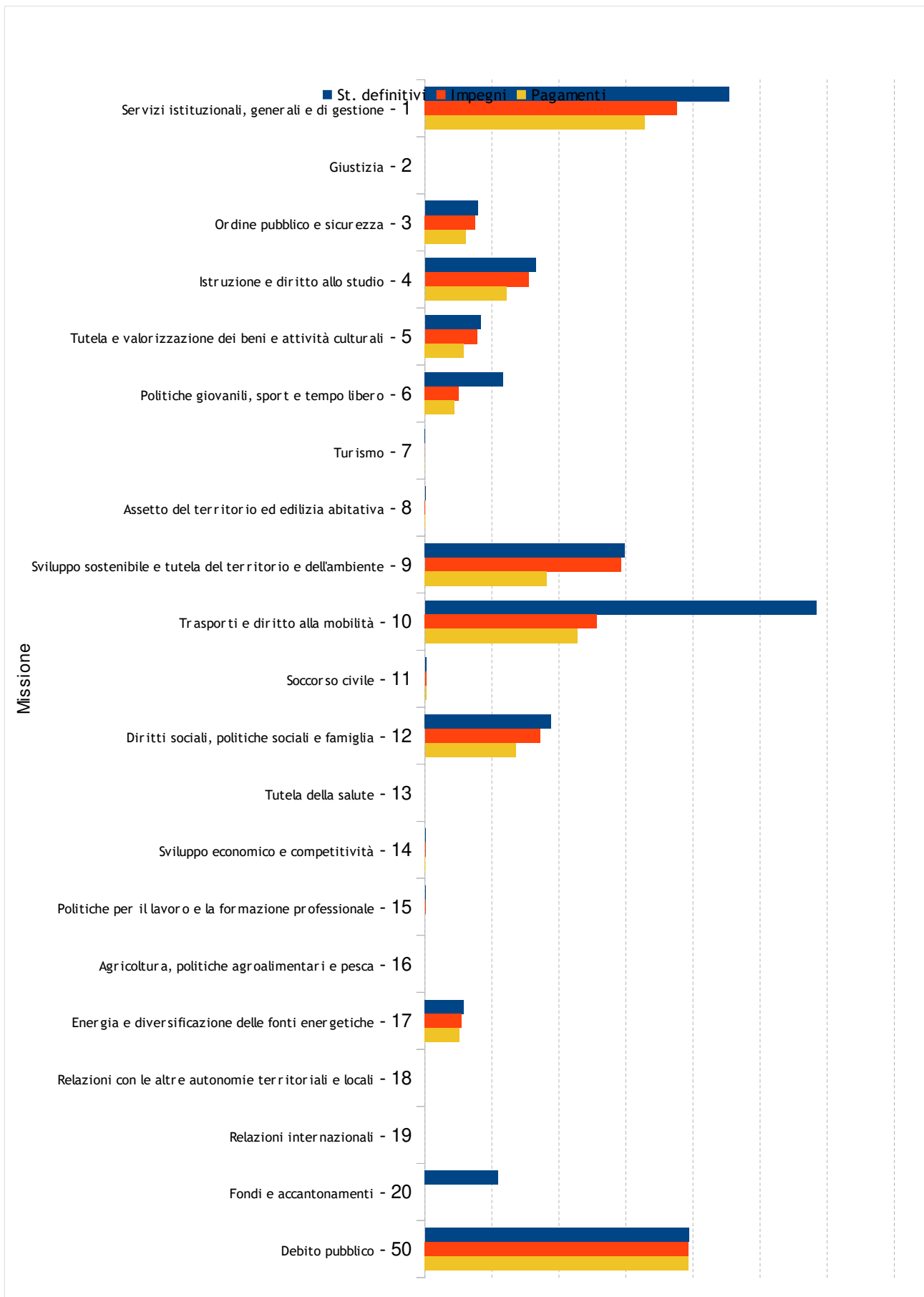


Diagramma 7: Prospetto economico riepilogativo delle missioni

Missione 1 - Servizi istituzionali, generali e di gestione

Amministrazione e funzionamento dei servizi generali, dei servizi statistici e informativi, delle attività per lo sviluppo dell'ente in una ottica di governance e partenariato e per la comunicazione istituzionale. Amministrazione, funzionamento e supporto agli organi esecutivi e legislativi. Amministrazione e funzionamento dei servizi di pianificazione economica in generale e delle attività per gli affari e i servizi finanziari e fiscali. Sviluppo e gestione delle politiche per il personale. Interventi che rientrano nell'ambito della politica regionale unitaria di carattere generale e di assistenza tecnica.

Programma	St. definitivi	Impegni	% Imp.	Pagamenti	% Pag.
1 - Organi istituzionali	133.510,00	120.065,60	89,93%	113.291,88	94,36%
2 - Segreteria generale	434.910,00	361.499,14	83,12%	318.112,83	88,00%
3 - Gestione economica, finanziaria, programmazione e provveditorato	360.600,00	353.240,10	97,96%	344.855,69	97,63%
4 - Gestione delle entrate tributarie e servizi fiscali	37.400,00	23.502,00	62,84%	15.123,88	64,35%
5 - Gestione dei beni demaniali e patrimoniali	510.925,83	397.955,07	77,89%	283.319,21	71,19%
6 - Ufficio tecnico	272.370,00	263.120,02	96,60%	250.925,14	95,37%
7 - Elezioni e consultazioni popolari - Anagrafe e stato civile	92.500,00	81.498,88	88,11%	76.336,19	93,67%
8 - Statistica e sistemi informativi	30.915,00	21.363,49	69,10%	13.555,07	63,45%
9 - Assistenza tecnico-amministrativa agli enti locali	0,00	0,00	0,00%	0,00	0,00%
10 - Risorse umane	379.590,00	242.542,34	63,90%	207.836,41	85,69%
11 - Altri servizi generali	16.000,00	14.619,59	91,37%	14.619,59	100,00%
12 - Politica regionale unitaria per i servizi istituzionali, generali e di gestione (solo per le Regioni)	0,00	0,00	0,00%	0,00	0,00%
Totali	2.268.720,83	1.879.406,23	82,84%	1.637.975,89	87,15%

Tabella 11: Prospetto economico della Missione 1 - Servizi istituzionali, generali e di gestione

Missione 3 - Ordine pubblico e sicurezza

Amministrazione e funzionamento delle attività collegate all'ordine pubblico e alla sicurezza a livello locale, alla polizia locale, commerciale e amministrativa. Sono incluse le attività di supporto alla programmazione, al coordinamento e al monitoraggio delle relative politiche. Sono comprese anche le attività in forma di collaborazione con altre forze di polizia presenti sul territorio. Interventi che rientrano nell'ambito della politica regionale unitaria in materia di ordine pubblico e sicurezza.

Programma	St. definitivi	Impegni	% Imp.	Pagamenti	% Pag.
1 - Polizia locale e amministrativa	231.670,00	224.716,79	97,00%	191.887,16	85,39%
2 - Sistema integrato di sicurezza urbana	163.438,00	152.135,16	93,08%	115.046,00	75,62%
3 - Politica regionale unitaria per l'ordine pubblico e la sicurezza (solo per le Regioni)	0,00	0,00	0,00%	0,00	0,00%
Totali	395.108,00	376.851,95	95,38%	306.933,16	81,45%

Tabella 12: Prospetto economico della missione Missione 3 - Ordine pubblico e sicurezza

Missione 4 - Istruzione e diritto allo studio

Amministrazione, funzionamento ed erogazione di istruzione di qualunque ordine e grado per l'obbligo formativo e dei servizi connessi (quali assistenza scolastica, trasporto e refezione), ivi inclusi gli interventi per l'edilizia scolastica e l'edilizia residenziale per il diritto allo studio. Sono incluse le attività di supporto alla programmazione, al coordinamento e al monitoraggio delle politiche per l'istruzione. Interventi che rientrano nell'ambito della politica regionale unitaria in materia di istruzione e diritto allo studio.

Programma	St. definitivi	Impegni	% Imp.	Pagamenti	% Pag.
1 - Istruzione prescolastica	67.950,00	58.713,28	86,41%	32.293,92	55,00%
2 - Altri ordini di istruzione non universitaria	435.293,16	409.209,35	94,01%	323.580,73	79,07%
4 - Istruzione universitaria	0,00	0,00	0,00%	0,00	0,00%
5 - Istruzione tecnica superiore	0,00	0,00	0,00%	0,00	0,00%
6 - Servizi ausiliari all'istruzione	275.996,00	267.993,87	97,10%	220.193,67	82,16%
7 - Diritto allo studio	46.200,00	36.819,67	79,70%	31.178,34	84,68%
8 - Politica regionale unitaria per l'istruzione e il diritto allo studio (solo per le Regioni)	0,00	0,00	0,00%	0,00	0,00%
Totali	825.439,16	772.736,17	93,62%	607.246,66	78,58%

Tabella 13: Prospetto economico della Missione 4 - Istruzione e diritto allo studio

Missione 5 - Tutela e valorizzazione dei beni e attività culturali

Amministrazione e funzionamento delle attività di tutela e sostegno, di ristrutturazione e manutenzione dei beni di interesse storico, artistico e culturale e del patrimonio archeologico e architettonico Amministrazione, funzionamento ed erogazione di servizi culturali e di sostegno alle strutture e alle attività culturali non finalizzate al turismo. Sono incluse le attività di supporto alla programmazione, al coordinamento e al monitoraggio delle relative politiche. Interventi che rientrano nell'ambito della politica regionale unitaria in materia di tutela e valorizzazione dei beni e delle attività culturali.

Programma	St. definitivi	Impegni	% Imp.	Pagamenti	% Pag.
1 - Valorizzazione dei beni di interesse storico	20.200,00	15.561,74	77,04%	15.175,24	97,52%
2 - Attività culturali e interventi diversi nel settore culturale	395.835,80	372.385,91	94,08%	276.089,67	74,14%
3 - Politica regionale unitaria per la tutela dei beni e delle attività culturali (solo per le Regioni)	0,00	0,00	0,00%	0,00	0,00%
Totali	416.035,80	387.947,65	93,25%	291.264,91	75,08%

Tabella 14: Prospetto economico della Missione 5 - Tutela e valorizzazione dei beni e attività culturali

Missione 6 - Politiche giovanili, sport e tempo libero

Amministrazione e funzionamento di attività sportive, ricreative e per i giovani, incluse la fornitura di servizi sportivi e ricreativi, le misure di sostegno alle strutture per la pratica dello sport o per eventi sportivi e ricreativi e le misure di supporto alla programmazione, al coordinamento e al monitoraggio delle relative politiche. Interventi che rientrano nell'ambito della politica regionale unitaria in materia di politiche giovanili, per lo sport e il tempo libero.

Programma	St. definitivi	Impegni	% Imp.	Pagamenti	% Pag.
1 - Sport e tempo libero	543.771,58	213.865,28	39,33%	181.257,51	84,75%
2 - Giovani	40.620,00	40.530,92	99,78%	40.530,92	100,00%
3 - Politica regionale unitaria per i giovani, lo sport e il tempo libero (solo per le Regioni)	0,00	0,00	0,00%	0,00	0,00%
Totali	584.391,58	254.396,20	43,53%	221.788,43	87,18%

Tabella 15: Prospetto economico della Missione 6 - Politiche giovanili, sport e tempo libero

Missione 7 - Turismo

Amministrazione e funzionamento delle attività e dei servizi relativi al turismo e per la promozione e lo sviluppo del turismo sul territorio, ivi incluse le attività di supporto alla programmazione, al coordinamento e al monitoraggio delle relative politiche. Interventi che rientrano nell'ambito della politica regionale unitaria in materia di turismo.

Programma	St. definitivi	Impegni	% Imp.	Pagamenti	% Pag.
1 - Sviluppo e valorizzazione del turismo	2.250,00	1.085,36	48,24%	890,84	82,08%
2 - Politica regionale unitaria per il turismo (solo per le Regioni)	0,00	0,00	0,00%	0,00	0,00%
Totali	2.250,00	1.085,36	48,24%	890,84	82,08%

Tabella 16: Prospetto economico della Missione 7 - Turismo

Missione 8 - Assetto del territorio ed edilizia abitativa

Amministrazione, funzionamento e fornitura dei servizi e delle attività relativi alla pianificazione e alla gestione del territorio e per la casa, ivi incluse le attività di supporto alla programmazione, al coordinamento e al monitoraggio delle relative politiche. Interventi che rientrano nell'ambito della politica regionale unitaria in materia di assetto del territorio e di edilizia abitativa.

Programma	St. definitivi	Impegni	% Imp.	Pagamenti	% Pag.
1 - Urbanistica e assetto del territorio	2.200,00	0,00	0,00%	0,00	0,00%
2 - Edilizia residenziale pubblica e locale e piani di edilizia economico- popolare	2.800,00	2.678,37	95,66%	2.678,37	100,00%
3 - Politica regionale unitaria per l'assetto del territorio e l'edilizia abitativa (solo per le Regioni)	0,00	0,00	0,00%	0,00	0,00%
Totali	5.000,00	2.678,37	53,57%	2.678,37	100,00%

Tabella 17: Prospetto economico della Missione 8 - Assetto del territorio ed edilizia abitativa

Missione 9 - Sviluppo sostenibile e tutela del territorio e dell'ambiente

Amministrazione e funzionamento delle attività e dei servizi connessi alla tutela dell'ambiente, del territorio, delle risorse naturali e delle biodiversità, di difesa del suolo e dall'inquinamento del suolo, dell'acqua e dell'aria Amministrazione, funzionamento e fornitura dei servizi inerenti l'igiene ambientale, lo smaltimento dei rifiuti e la gestione del servizio idrico. Sono incluse le attività di supporto alla programmazione, al coordinamento e al monitoraggio delle relative politiche. Interventi che rientrano nell'ambito della politica regionale unitaria in materia di sviluppo sostenibile e tutela del territorio e dell'ambiente.

Programma	St. definitivi	Impegni	% Imp.	Pagamenti	% Pag.
1 - Difesa del suolo	0,00	0,00	0,00%	0,00	0,00%
2 - Tutela, valorizzazione e recupero ambientale	156.200,00	153.549,67	98,30%	38.139,46	24,84%
3 - Rifiuti	1.310.460,00	1.305.470,40	99,62%	869.318,35	66,59%
4 - Servizio idrico integrato	23.100,00	3.028,37	13,11%	3.028,37	100,00%
5 - Aree protette, parchi naturali, protezione naturalistica e forestazione	0,00	0,00	0,00%	0,00	0,00%
6 - Tutela e valorizzazione delle risorse idriche	0,00	0,00	0,00%	0,00	0,00%
7 - Sviluppo sostenibile territorio montano piccoli Comuni	0,00	0,00	0,00%	0,00	0,00%
8 - Qualità dell'aria e riduzione dell'inquinamento	0,00	0,00	0,00%	0,00	0,00%
9 - Politica regionale unitaria per lo sviluppo sostenibile e la tutela del territorio e dell'ambiente (solo per le Regioni)	0,00	0,00	0,00%	0,00	0,00%
Totali	1.489.760,00	1.462.048,44	98,14%	910.486,18	62,27%

Tabella 18: Prospetto economico della - Missione 9 Sviluppo sostenibile e tutela del territorio e dell'ambiente

Missione 10 - Trasporti e diritto alla mobilità

Amministrazione, funzionamento e regolamentazione delle attività inerenti la pianificazione, la gestione e l'erogazione di servizi relativi alla mobilità sul territorio. Sono incluse le attività di supporto alla programmazione, al coordinamento e al monitoraggio delle relative politiche. Interventi che rientrano nell'ambito della politica regionale unitaria in materia di trasporto e diritto alla mobilità.

Programma	St. definitivi	Impegni	% Imp.	Pagamenti	% Pag.
1 - Trasporto ferroviario	0	0	0,00%	0,00	0,00%
2 - Trasporto pubblico locale	0	0	0,00%	0,00	0,00%
3 - Trasporto per vie d'acqua	0	0	0,00%	0,00	0,00%
4 - Altre modalità di trasporto	0	0	0,00%	0,00	0,00%
5 - Viabilità e infrastrutture stradali	2919049,11	1284109,5	43,99%	1.137.300,54	88,57%
6 - Politica regionale unitaria per i trasporti e il diritto alla mobilità (solo per le Regioni)	0	0	0,00%	0,00	0,00%
Totali	2.919.049,11	1.284.109,50	43,99%	1.137.300,54	88,57%

Tabella 19: Prospetto economico della Missione 10 - Trasporti e diritto alla mobilità

Missione 11 - Soccorso civile

Amministrazione e funzionamento delle attività relative agli interventi di protezione civile sul territorio, per la previsione, la prevenzione, il soccorso e il superamento delle emergenze e per fronteggiare le calamità naturali. Programmazione, coordinamento e monitoraggio degli interventi di soccorso civile sul territorio, ivi comprese anche le attività in forma di collaborazione con altre amministrazioni competenti in materia. Interventi che rientrano nell'ambito della politica regionale unitaria in materia di soccorso civile

Programma	St. definitivi	Impegni	% Imp.	Pagamenti	% Pag.
1 - Sistema di protezione civile	12.100,00	12.088,55	99,91%	12.088,55	100,00%
2 - Interventi a seguito di calamità naturali	0,00	0,00	0,00%	0,00	0,00%
3 - Politica regionale unitaria per il soccorso e la protezione civile (solo per le Regioni)	0,00	0,00	0,00%	0,00	0,00%
Totali	12.100,00	12.088,55	99,91%	12.088,55	100,00%

Tabella 20: Prospetto economico della Missione 11 - Soccorso civile

Missione 12 - Diritti sociali, politiche sociali e famiglia

Amministrazione, funzionamento e fornitura dei servizi e delle attività in materia di protezione sociale a favore e a tutela dei diritti della famiglia, dei minori, degli anziani, dei disabili, dei soggetti a rischio di esclusione sociale, ivi incluse le misure di sostegno e sviluppo alla cooperazione e al terzo settore che operano in tale ambito. Sono incluse le attività di supporto alla programmazione, al coordinamento e al monitoraggio delle relative politiche. Interventi che rientrano nell'ambito della politica regionale unitaria in materia di diritti sociali e famiglia.

Programma	St. definitivi	Impegni	% Imp.	Pagamenti	% Pag.
1 - Interventi per l'infanzia e i minori e per asili nido	306.100,00	292.808,73	95,66%	260.633,03	89,01%
2 - Interventi per la disabilità	0,00	0,00	0,00%	0,00	0,00%
3 - Interventi per gli anziani	203.250,00	196.154,56	96,51%	119.230,70	60,78%
4 - Interventi per soggetti a rischio di esclusione sociale	0,00	0,00	0,00%	0,00	0,00%
5 - Interventi per le famiglie	50.000,00	46.945,15	93,89%	25.227,97	53,74%
6 - Interventi per il diritto alla casa	5.500,00	4.599,40	83,63%	2.440,00	53,05%
7 - Programmazione e governo della rete dei servizi socio-sanitari e sociali	255.800,00	250.688,62	98,00%	220.412,10	87,92%
8 - Cooperazione e associazionismo	18.000,00	1.522,40	8,46%	1.522,40	100,00%
9 - Servizio necroscopico e cimiteriale	103.800,00	68.323,57	65,82%	48.416,52	70,86%
10 - Politica regionale unitaria per i diritti sociali e la famiglia (solo per le Regioni)	0,00	0,00	0,00%	0,00	0,00%
Totali	942.450,00	861.042,43	91,36%	677.882,72	78,73%

Tabella 21: Prospetto economico della Missione 12 - Diritti sociali, politiche sociali e famiglia

Missione 14 - Sviluppo economico e competitività

Amministrazione e funzionamento delle attività per la promozione dello sviluppo e della competitività del sistema economico locale, ivi inclusi i servizi e gli interventi per lo sviluppo sul territorio delle attività produttive, del commercio, dell'artigianato, dell'industria e dei servizi di pubblica utilità. Attività di promozione e valorizzazione dei servizi per l'innovazione, la ricerca e lo sviluppo tecnologico del territorio. Sono incluse le attività di supporto alla programmazione, al coordinamento e al monitoraggio delle relative politiche. Interventi che rientrano nell'ambito della politica regionale unitaria in materia di sviluppo economico e competitività.

Programma	St. definitivi	Impegni	% Imp.	Pagamenti	% Pag.
1 - Industria PMI e Artigianato	0,00	0,00	0,00%	0,00	0,00%
2 - Commercio - reti distributive - tutela dei consumatori	6.940,00	3.940,00	56,77%	2.440,00	61,93%
3 - Ricerca e innovazione	0,00	0,00	0,00%	0,00	0,00%
4 - Reti e altri servizi di pubblica utilità	0,00	0,00	0,00%	0,00	0,00%
5 - Politica regionale unitaria per lo sviluppo economico e la competitività (solo per le Regioni)	0,00	0,00	0,00%	0,00	0,00%
Totali	6.940,00	3.940,00	56,77%	2.440,00	61,93%

Tabella 22: Prospetto economico della Missione 14 - Sviluppo economico e competitività

Missione 15 - Politiche per il lavoro e la formazione professionale

Amministrazione e funzionamento delle attività di supporto: alle politiche attive di sostegno e promozione dell'occupazione e dell'inserimento nel mercato del lavoro; alle politiche passive del lavoro a tutela dal rischio di disoccupazione; alla promozione, sostegno e programmazione della rete dei servizi per il lavoro e per la formazione e l'orientamento professionale. Sono incluse le attività di supporto alla programmazione, al coordinamento e al monitoraggio delle relative politiche, anche per la realizzazione di programmi comunitari. Interventi che rientrano nell'ambito della politica regionale unitaria in materia di lavoro e formazione professionale.

Programma	St. definitivi	Impegni	% Imp.	Pagamenti	% Pag.
1 - Servizi per lo sviluppo del mercato del lavoro	4.000,00	4.000,00	100,00%	0,00	0,00%
2 - Formazione professionale	0,00	0,00	0,00%	0,00	0,00%
3 - Sostegno all'occupazione	0,00	0,00	0,00%	0,00	0,00%
4 - Politica regionale unitaria per il lavoro e la formazione professionale (solo per le Regioni)	0,00	0,00	0,00%	0,00	0,00%
Totali	4.000,00	4.000,00	100,00%	0,00	0,00%

Tabella 23: Prospetto economico della Missione 15 - Politiche per il lavoro e la formazione professionale

Missione 17 - Energia e diversificazione delle fonti energetiche

Programmazione del sistema energetico e razionalizzazione delle reti energetiche nel territorio, nell'ambito del quadro normativo e istituzionale comunitario e statale. Attività per incentivare l'uso razionale dell'energia e l'utilizzo delle fonti rinnovabili. Programmazione e coordinamento per la razionalizzazione e lo sviluppo delle infrastrutture e delle reti energetiche sul territorio. Interventi che rientrano nell'ambito della politica regionale unitaria in materia di energia e diversificazione delle fonti energetiche.

Programma	St. definitivi	Impegni	% Imp.	Pagamenti	% Pag.
1 - Fonti energetiche	292.250,00	276.498,72	94,61%	257.746,62	93,22%
2 - Politica regionale unitaria per l'energia e la diversificazione delle fonti energetiche (solo Regioni)	0,00	0,00	0,00%	0,00	0,00%
Totali	292.250,00	276.498,72	94,61%	257.746,62	93,22%

Tabella 24: Prospetto economico della Missione 17 - Energia e diversificazione delle fonti energetiche

Missione 20 - Fondi e accantonamenti

Accantonamenti a fondi di riserva per le spese obbligatorie e per le spese impreviste, a fondi speciali per leggi che si perfezionano successivamente all'approvazione del bilancio, al fondo crediti di dubbia esigibilità. Non comprende il fondo pluriennale vincolato.

Programma	St. definitivi	Impegni	% Imp.	Pagamenti	% Pag.
1 - Fondo di riserva	24.478,00	0,00	0,00%	0,00	0,00%
2 - Fondo crediti di dubbia esigibilità	510.500,00	0,00	0,00%	0,00	0,00%
3 - Altri fondi	11.500,00	0,00	0,00%	0,00	0,00%
Totali	546.478,00	0,00	0,00%	0,00	0,00%

Tabella 25: Prospetto economico della missione 20 - Fondi e accantonamenti

Missione 50 - Debito pubblico

Pagamento delle quote interessi e delle quote capitale sui mutui e sui prestiti assunti dall'ente e relative spese accessorie. Comprende le anticipazioni straordinarie.

Programma	St. definitivi	Impegni	% Imp.	Pagamenti	% Pag.
1 - Quota interessi ammortamento mutui e prestiti obbligazionari	0,00	0,00	0,00%	0,00	0,00%
2 - Quota capitale ammortamento mutui e prestiti obbligazionari	1.967.900,00	1.966.447,36	99,93%	1.966.447,36	100,00%
Totali	1.967.900,00	1.966.447,36	99,93%	1.966.447,36	100,00%

Tabella 26: Prospetto economico della missione - 50 Debito pubblico

Missione 60 - Anticipazioni finanziarie

Spese sostenute per la restituzione delle risorse finanziarie anticipate dall'Istituto di credito che svolge il servizio di tesoreria, per fare fronte a momentanee esigenze di liquidità.

Programma	St. definitivi	Impegni	% Imp.	Pagamenti	% Pag.
1 - Restituzione anticipazioni di tesoreria	1.000.000,00	0,00	0,00%	0,00	0,00%
Totale	1.000.000,00	0,00	0,00%	0,00	0,00%

Tabella 27: Prospetto economico della missione 60 - Anticipazioni finanziarie

Analisi della spesa

Le operazioni di chiusura contabile delle uscite di bilancio, al pari di quelle relative alle entrate, sono state precedute dalla valutazione dei flussi finanziari che si sono manifestati nell'esercizio, talvolta integrata anche da considerazioni di tipo economico. Sono state prese in esame solo le operazioni svolte nel periodo di riferimento cercando di evitare che i criteri di valutazione e stima adottati potessero portare a sottovalutazione e sopravvalutazione delle singole poste (attendibilità).

Il procedimento di attribuzione della spesa e di stesura dei relativi modelli obbligatori si è concretizzato nel rispetto formale e sostanziale delle norme che disciplinano la redazione dei documenti contabili (correttezza) mentre i documenti riportano i dati con una classificazione che ne agevole la consultazione. I valori numerici più importanti, infine, sono stati corredati da un'informativa supplementare, presente nella Nota integrativa, che ne facilita la comprensione e l'intelligibilità (comprensibilità).

Nella fase tecnica che preceduto la stesura del documento contabile le componenti positive (entrate) non realizzate non sono state contabilizzate a consuntivo mentre le componenti negative (uscite) sono state contabilizzate, e quindi riportate nel rendiconto, per la sola quota definitivamente realizzata, con imputazione della spesa nel relativo esercizio (rispetto del principio n.9 - Prudenza).

Il riscontro sulle uscite, oggetto di impegno in conto competenza, ha comportato la verifica sulla presenza di tutti gli elementi identificativi, come la ragione del debito, l'indicazione della somma da pagare, il soggetto creditore, la scadenza dell'obbligazione e la specificazione del vincolo costituito sullo stanziamento di bilancio, mentre agli uffici competenti spetta l'obbligo di conservare la relativa documentazione giustificativa.

Il prospetto mostra il riepilogo della spesa per titoli, in sintonia con quanto riportato nella seconda parte del conto di bilancio ufficiale.

Titolo	St. definitivi	Impegni	% Impegnato
1 - Spese correnti	6.847.310,08	5.855.179,10	85,51%
2 - Spese in conto capitale	3.862.662,40	1.723.650,47	44,62%
3 - Spese per incremento di attività finanziarie	0,00	0,00	0,00%
4 - Rimborso di prestiti	1.967.900,00	1.966.447,36	99,93%
5 - Chiusura Anticipazioni da istituto tesoriere/cassiere	1.000.000,00	0,00	0,00%
Totali	13.677.872,48	9.545.276,93	69,79%

Tabella 28: Analisi della spesa per titoli

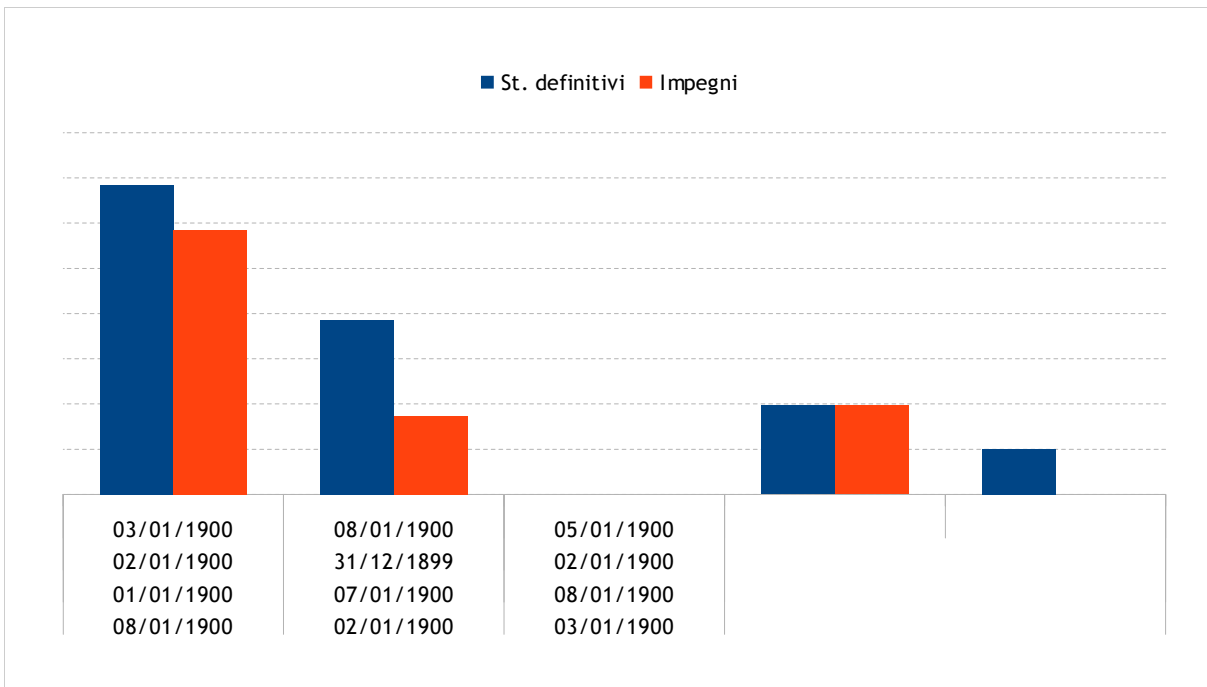


Diagramma 8: Analisi della spesa per titoli

La spesa corrente

Le spese correnti sono impiegate nel funzionamento di servizi generali (anagrafe, stato civile, ufficio tecnico, ecc.), per rimborsare la quota annua degli interessi dei mutui del Comune ma soprattutto per svolgere attività e servizi per i cittadini e le imprese del territorio.

Comprendono i redditi da lavoro dipendente (Macro.101), le imposte e le tasse (Macro.102), l'acquisto di beni e le prestazioni di servizi (Macro.103), i trasferimenti correnti (Macro.104), gli interessi passivi (Macro.107), le spese per redditi da capitale (Macro.108), i rimborsi e le poste correttive delle entrate (Macro.109) a cui vanno aggiunte, come voce residuale, le altre spese correnti (Macro.110).

La spesa presenta la seguente situazione articolata per macroaggregati:

Macroaggregato	Impegni
1 - Redditi da lavoro dipendente	1.208.309,88
2 - Imposte e tasse a carico dell'ente	92.882,01
3 - Acquisto di beni e servizi	3.556.019,00
4 - Trasferimenti correnti	564.919,94
5 - Trasferimenti di tributi (solo per le Regioni)	0,00
6 - Fondi perequativi (solo per le Regioni)	0,00
7 - Interessi passivi	156.380,33
8 - Altre spese per redditi da capitale	0,00
9 - Rimborsi e poste correttive delle entrate	22.067,72
10 - Altre spese correnti	254.600,22
Totali	5.855.179,10

Tabella 29: Prospetto economico della spesa corrente per macroaggregati

E' interessante analizzare come la spesa corrente sia suddivisa nelle varie missioni. La tabella seguente, e il relativo grafico, mostrano la relativa ripartizione.

N	Missione	St. definitivi	Impegni	% Imp.	Pagamenti	% Pag.
1	Servizi istituzionali, generali e di gestione	1.973.606,08	1.669.448,16	84,59%	1.482.670,95	88,81%
2	Giustizia	0,00	0,00	0,00%	0,00	0,00%
3	Ordine pubblico e sicurezza	231.670,00	224.716,79	97,00%	191.887,16	85,39%
4	Istruzione e diritto allo studio	562.046,00	535.467,52	95,27%	406.281,32	75,87%
5	Tutela e valorizzazione dei beni e attività culturali	338.890,00	315.168,14	93,00%	252.958,13	80,26%
6	Politiche giovanili, sport e tempo libero	218.170,00	213.737,72	97,97%	184.770,99	86,45%
7	Turismo	2.250,00	1.085,36	48,24%	890,84	82,08%
8	Assetto del territorio ed edilizia abitativa	2.800,00	2.678,37	95,66%	2.678,37	100,00%
9	Sviluppo sostenibile e tutela del territorio e dell'ambiente	1.449.760,00	1.442.157,55	99,48%	896.625,51	62,17%
10	Trasporti e diritto alla mobilità	382.900,00	365.241,27	95,39%	287.904,16	78,83%
11	Soccorso civile	12.100,00	12.088,55	99,91%	12.088,55	100,00%
12	Diritti sociali, politiche sociali e famiglia	851.550,00	817.010,95	95,94%	647.449,62	79,25%
13	Tutela della salute	0,00	0,00	0,00%	0,00	0,00%
14	Sviluppo economico e competitività	6.940,00	3.940,00	56,77%	2.440,00	61,93%
15	Politiche per il lavoro e la formazione professionale	4.000,00	4.000,00	100,00%	0,00	0,00%
16	Agricoltura, politiche agroalimentari e pesca	0,00	0,00	0,00%	0,00	0,00%
17	Energia e diversificazione delle fonti energetiche	264.150,00	248.438,72	94,05%	229.686,62	92,45%
18	Relazioni con le altre autonomie territoriali e locali	0,00	0,00	0,00%	0,00	0,00%
19	Relazioni internazionali	0,00	0,00	0,00%	0,00	0,00%
20	Fondi e accantonamenti	546.478,00	0,00	0,00%	0,00	0,00%
50	Debito pubblico	0,00	0,00	0,00%	0,00	0,00%
60	Anticipazioni finanziarie	0,00	0,00	0,00%	0,00	0,00%
	Totali	6.847.310,08	5.855.179,10	85,51%	4.598.332,22	78,53%

Tabella 30: La spesa corrente per missioni

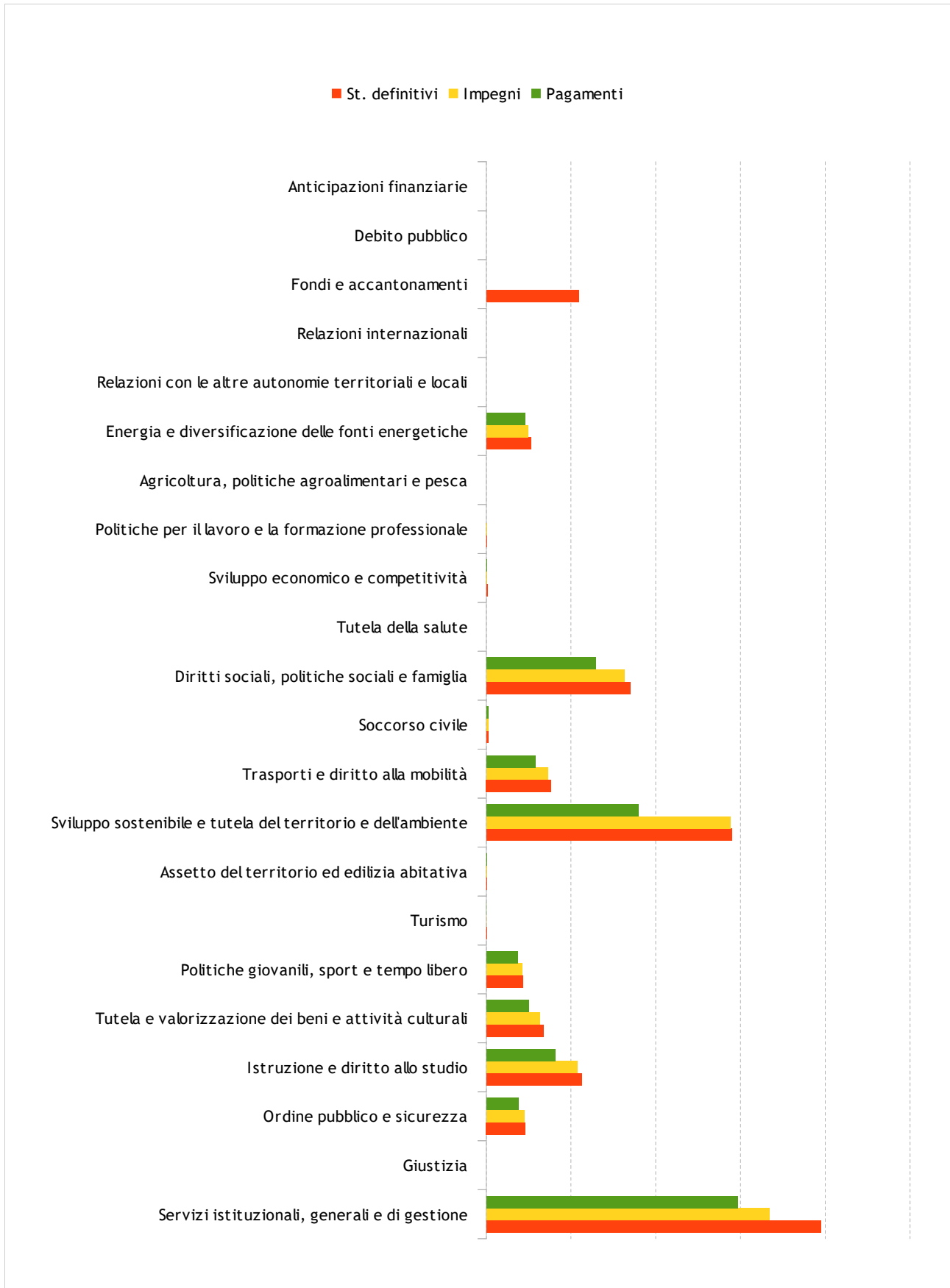


Diagramma 9: La spesa corrente per missioni

La spesa in conto capitale

Gli interventi per l'acquisto o la realizzazione di beni e servizi durevoli sono stati imputati negli esercizi in cui andranno a scadere le singole obbligazioni derivanti dal rispettivo contratto o convenzione. Per gli interventi che non richiedono la stima dei tempi di realizzazione (cronoprogramma), l'imputazione ai rispettivi esercizi è stata effettuata secondo il principio generale, in corrispondenza dell'esigibilità della spesa.

Rientrano in questo contesto le spese in conto capitale a carico dell'ente (Macro.201), gli investimenti fissi lordi (Macro.202), i contributi agli investimenti (Macro.203), i trasferimenti in conto capitale (Macro.204) a cui va ad aggiungersi la voce residuale delle altre spese in conto capitale (Macro.205).

Le spese in conto capitale classificate in macroaggregati sono riassunte nel seguente prospetto:

Macroaggregato	Impegni
1 - Tributi in conto capitale a carico dell'ente	0,00
2 - Investimenti fissi lordi	1.717.535,47
3 - Contributi agli investimenti	6.115,00
4 - Altri trasferimenti in conto capitale	0,00
5 - Altre spese in conto capitale	0,00
Totali	1.723.650,47

Tabella 31: Prospetto economico della spesa in conto capitale per macroaggregati

Come già visto per la spesa corrente, anche la spesa in conto capitale è ripartita in missioni. La tabella seguente, e il relativo grafico, mostrano la relativa suddivisione.

N	Missione	St. definitivi	Impegni	% Imp.	Pagamenti	% Pag.
1	Servizi istituzionali, generali e di gestione	295.114,75	209.958,07	71,14%	155.304,94	73,97%
2	Giustizia	0,00	0,00	0,00%	0,00	0,00%
3	Ordine pubblico e sicurezza	163.438,00	152.135,16	93,08%	115.046,00	75,62%
4	Istruzione e diritto allo studio	263.393,16	237.268,65	90,08%	200.965,34	84,70%
5	Tutela e valorizzazione dei beni e attività culturali	77.145,80	72.779,51	94,34%	38.306,78	52,63%
6	Politiche giovanili, sport e tempo libero	366.221,58	40.658,48	11,10%	37.017,44	91,04%
7	Turismo	0,00	0,00	0,00%	0,00	0,00%
8	Assetto del territorio ed edilizia abitativa	2.200,00	0,00	0,00%	0,00	0,00%
9	Sviluppo sostenibile e tutela del territorio e dell'ambiente	40.000,00	19.890,89	49,73%	13.860,67	69,68%
10	Trasporti e diritto alla mobilità	2.536.149,11	918.868,23	36,23%	849.396,38	92,44%
11	Soccorso civile	0,00	0,00	0,00%	0,00	0,00%
12	Diritti sociali, politiche sociali e famiglia	90.900,00	44.031,48	48,44%	30.433,10	69,12%
13	Tutela della salute	0,00	0,00	0,00%	0,00	0,00%
14	Sviluppo economico e competitività	0,00	0,00	0,00%	0,00	0,00%
15	Politiche per il lavoro e la formazione professionale	0,00	0,00	0,00%	0,00	0,00%
16	Agricoltura, politiche agroalimentari e pesca	0,00	0,00	0,00%	0,00	0,00%
17	Energia e diversificazione delle fonti energetiche	28.100,00	28.060,00	99,86%	28.060,00	100,00 %
18	Relazioni con le altre autonomie territoriali e locali	0,00	0,00	0,00%	0,00	0,00%
19	Relazioni internazionali	0,00	0,00	0,00%	0,00	0,00%
20	Fondi e accantonamenti	0,00	0,00	0,00%	0,00	0,00%
50	Debito pubblico	0,00	0,00	0,00%	0,00	0,00%
60	Anticipazioni finanziarie	0,00	0,00	0,00%	0,00	0,00%
	Totali	3.862.662,40	1.723.650,47	44,62%	1.468.390,65	85,19%

Tabella 32: La spesa in conto capitale per missioni

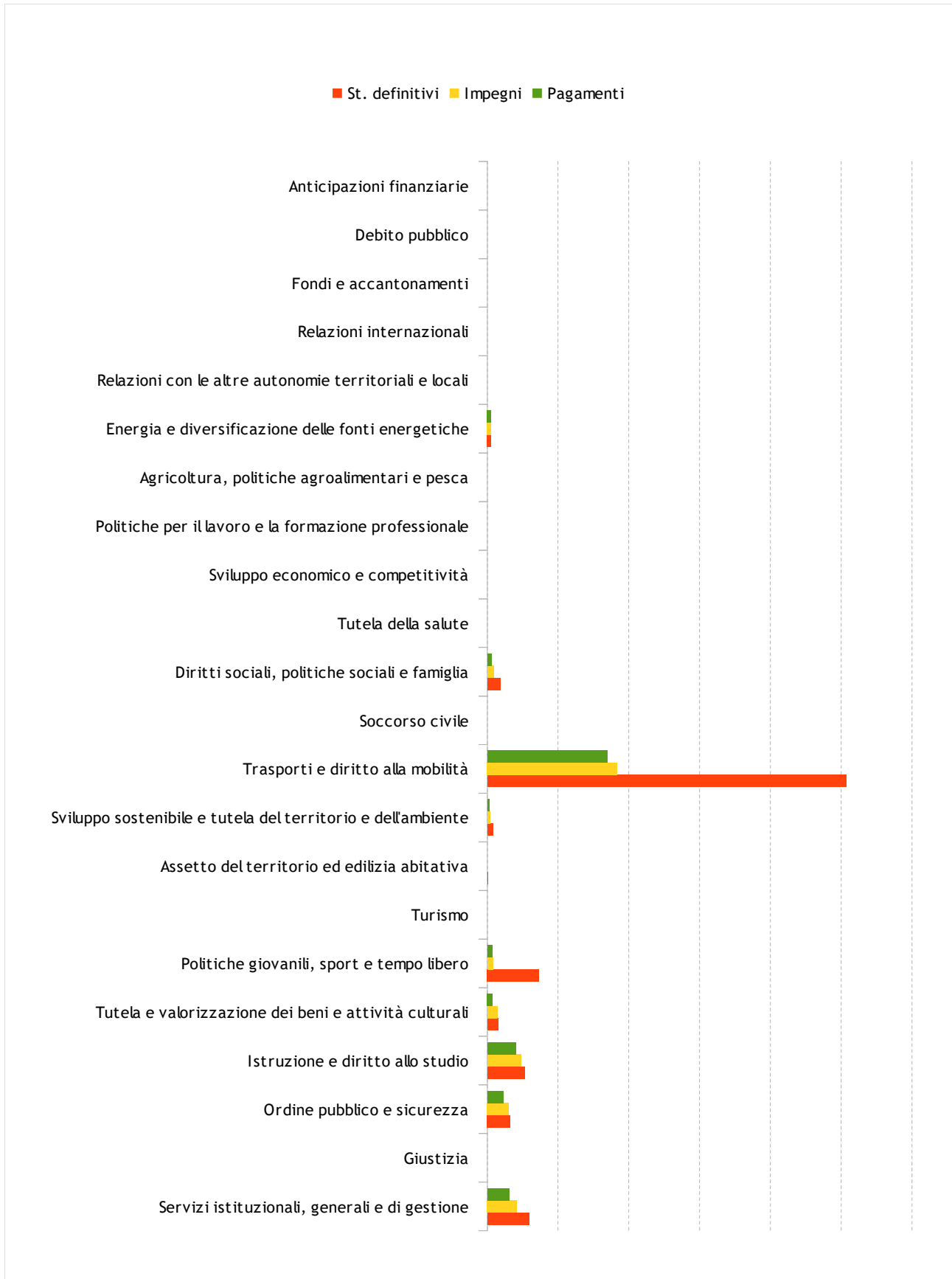


Diagramma 10: La spesa in conto capitale per missioni

La spesa per rimborso di prestiti

Gli impegni destinati alla restituzione dei prestiti contratti sono stati imputati nell'esercizio in viene a scadere l'importo dell'obbligazione giuridica passiva a carico dell'ente che corrisponde, in termini monetari, alla rata di ammortamento del debito (annualità).

Appartengono a questa classificazione il rimborso dei titoli obbligazionari (Macro.401), dei prestiti a breve termine (Macro.402), dei mutui e altri finanziamenti a medio e lungo termine (Macro.403) oltre al gruppo residuale del rimborso di altre forme di indebitamento (Macro.404).

Nello specifico, ed entrando così nel merito degli stanziamenti di bilancio, si sottolinea che:

- Quota capitale. Si tratta della restituzione frazionata dell'importo originariamente concesso secondo la progressione indicata dal rispettivo piano di ammortamento, con la tempistica e gli importi ivi riportati. L'imputazione della spesa, senza alcuna eccezione, è stata effettuata nel rispetto del principio generale di competenza ed è collocata tra i rimborsi di prestiti;
- Quota interessi. È l'importo che è pagato all'istituto concedente, insieme alla restituzione della parte capitale, a titolo di controprestazione economica per l'avvenuta messa a disposizione della somma mutuata. La quota interessi, pur essendo imputata in bilancio con gli stessi criteri della quota capitale, diversamente da questa ultima, è collocata tra le spese correnti (Macro.107).

Macroaggregato	Impegni
1 - Rimborso di titoli obbligazionari	0,00
2 - Rimborso prestiti a breve termine	0,00
3 - Rimborso mutui e altri finanziamenti a medio lungo termine	1.966.447,36
4 - Rimborso di altre forme di indebitamento	0,00
5 - Fondi per rimborso prestiti (solo per le regioni)	0,00
Totali	1.966.447,36

Tabella 33: Prospetto economico della spesa per rimborso di prestiti per macroaggregati

La spesa per chiusura di anticipazioni dal Tesoriere

Sono associate a questa casistica le operazioni di restituzione delle anticipazioni ricevute dal tesoriere o dal cassiere (macro aggregato 501) che si contrappongono all'analogha voce, presente tra le entrate del medesimo esercizio, destinata a comprendere l'acquisizione di anticipazioni da istituto tesoriere/cassiere (tipologia 100). Nel corso dell'anno 2019 non è stato fatto ricorso ad anticipazioni di tesoreria.

Grado di realizzazione delle previsioni di entrata

L'attività contabile di un Ente Pubblico si suddivide in tre fasi: programmazione, gestione, controllo. Nella fase di programmazione viene costruito il bilancio annuale in base alle direttive dell'organo politico. Nella fase di gestione tali direttive vengono attuate nel rispetto dei principi contabili. Nella fase di controllo, effettuata per tutto l'anno contabile, vengono misurati e controllati i parametri che quantificano il grado di realizzazione degli obiettivi politici espressi nel bilancio di previsione. L'esercizio dell'attività di controllo può produrre effetti correttivi quali, ad esempio, le variazioni di bilancio o le modifiche ai cronoprogrammi di entrata e di spesa.

Le tabelle e i grafici seguenti mostrano la realizzazione delle previsioni di entrata e di spesa e la realizzazione delle somme accertate e impegnate.

Parte	Stanziamenti definitivi	Accertamenti o Impegni	% realizzata	% non realizzata	Incassi o Pagamenti	% realizzata	% non realizzata
Parte entrata	14.829.479,59	12.985.515,64	87,57%	12,43%	11.247.884,79	86,62%	13,38%
Parte spesa	15.487.872,48	10.753.819,39	69,43%	30,57%	9.082.969,56	84,46%	15,54%

Tabella 34: Grado di realizzazione delle previsioni di entrata

Parte Entrata

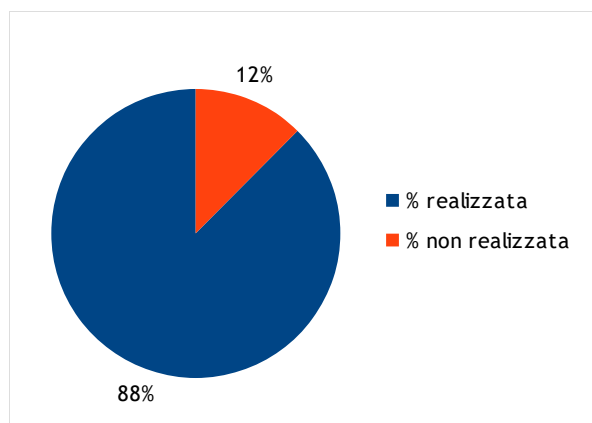


Diagramma 11: Grado di realizzazione delle previsioni

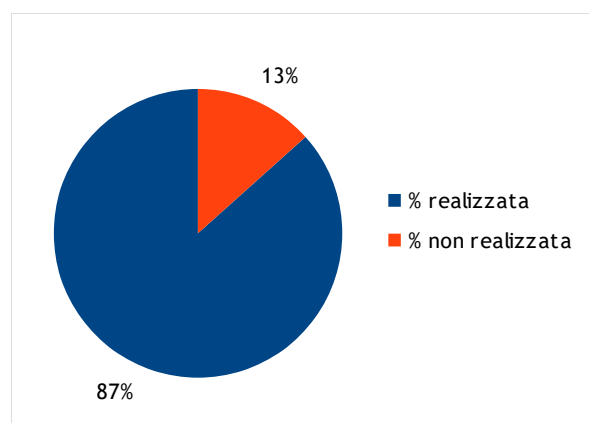


Diagramma 12: Grado di realizzazione degli accertamenti

Parte Spesa

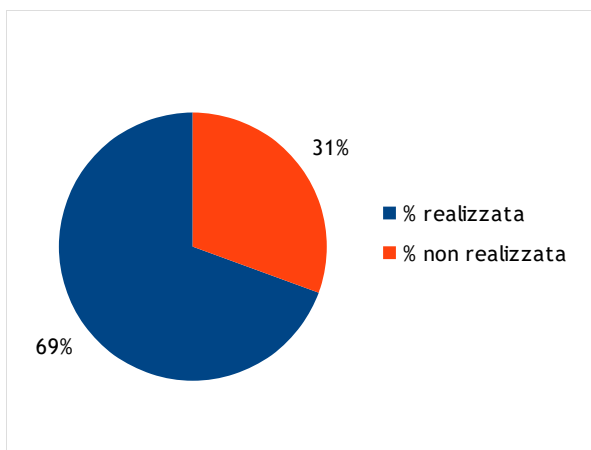


Diagramma 13: Grado di realizzazione delle previsioni

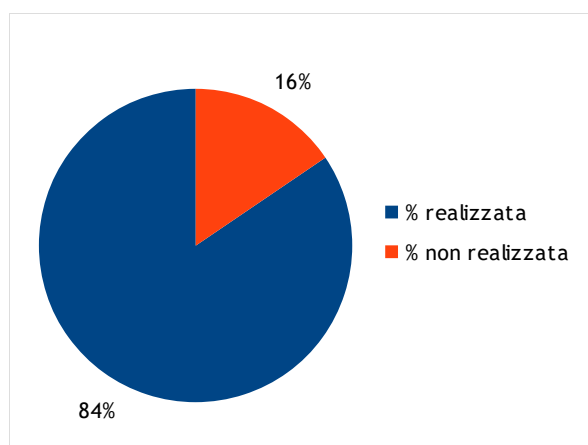


Diagramma 14: Grado di realizzazione degli impegni

Il risultato della gestione di competenza

Finora abbiamo analizzato separatamente la parte entrata e la parte spesa. Combinando però le due parti in una sola tabella è possibile ricavare l'eventuale avanzo o disavanzo derivante dalla gestione di competenza.

Nei prospetti che seguono vengono esposte sinteticamente le risultanze contabili determinate nel Conto del Bilancio. I dati si riferiscono esclusivamente alle voci di bilancio di competenza per cui anche il risultato riportato si riferisce alla sola gestione di competenza: sono esclusi quindi tutti gli effetti che possono produrre la gestione dei residui e il fondo di cassa.

Nella tabella che segue nella prima colonna è indicato il volume delle risorse complessivamente stanziato, nella seconda le entrate effettivamente accertate e gli impegni registrati in contabilità (che rilevano tutte le operazioni per le quali sia sorto il diritto alla riscossione e l'obbligo al pagamento), nella terza la percentuale di accertamento / impegno rispetto alle previsioni, nella quarta le effettive riscossioni e pagamenti (che misurano la capacità di trasformare il diritto / obbligo in liquidità) e nella quinta la percentuale delle riscossioni / pagamenti rispetto agli accertamenti / impegni. La differenza tra i due valori indica il risultato della gestione.

Conto del Bilancio Gestione di competenza	St. definitivi	Accertamenti o Impegni	% di realizzo	Riscossioni o Pagamenti	% di realizzo
ENTRATE					
Avanzo applicato alla gestione	151.220,00				
1 - Entrate correnti di natura tributaria, contr. e pereg.	5.607.204,08	5.551.423,79	99,01%	4.515.900,66	81,35%
2 - Trasferimenti correnti	201.970,00	196.381,20	97,23%	192.843,66	98,20%
3 - Entrate extratributarie	1.425.736,00	1.333.188,84	93,51%	1.081.442,97	81,12%
4 - Entrate in conto capitale	685.669,51	597.079,35	87,08%	193.011,76	32,33%
5 - Entrate da riduzione di attività finanziarie	4.098.900,00	4.098.900,00	100,00%	4.098.900,00	100,00%
6 - Accensione di prestiti	0,00	0,00	0,00%	0,00	0,00%
7 - Anticipazioni da istituto tesoriere/cassiere	1.000.000,00	0,00	0,00%	0,00	0,00%
9 - Entrate per conto di terzi e partite di giro	1.810.000,00	1.208.542,46	66,77%	1.165.785,74	96,46%
Totale	14.980.699,59	12.985.515,64	86,68%	11.247.884,79	86,62%
USCITE					
Disavanzo applicato alla gestione	0,00				
1 - Spese correnti	6.847.310,08	5.855.179,10	85,51%	4.598.332,22	78,53%
2 - Spese in conto capitale	3.862.662,40	1.723.650,47	44,62%	1.468.390,65	85,19%
3 - Spese per incremento di attività finanziarie	0,00	0,00	0,00%	0,00	0,00%
4 - Rimborso di prestiti	1.967.900,00	1.966.447,36	99,93%	1.966.447,36	100,00%
5 - Chiusura Anticipazioni da istituto tesoriere/cass.	1.000.000,00	0,00	0,00%	0,00	0,00%
7 - Spese per conto terzi e partite di giro	1.810.000,00	1.208.542,46	66,77%	1.049.799,33	86,86%
Totale	15.487.872,48	10.753.819,39	69,43%	9.082.969,56	84,46%
Totale Entrate	14.980.699,59	12.985.515,64	86,68%	11.247.884,79	86,62%
Totale Uscite	15.487.872,48	10.753.819,39	69,43%	9.082.969,56	84,46%
Avanzo (+) o Disavanzo (-)	-507.172,89	2.231.696,25		2.164.915,23	

Tabella 35: Il risultato della gestione di competenza

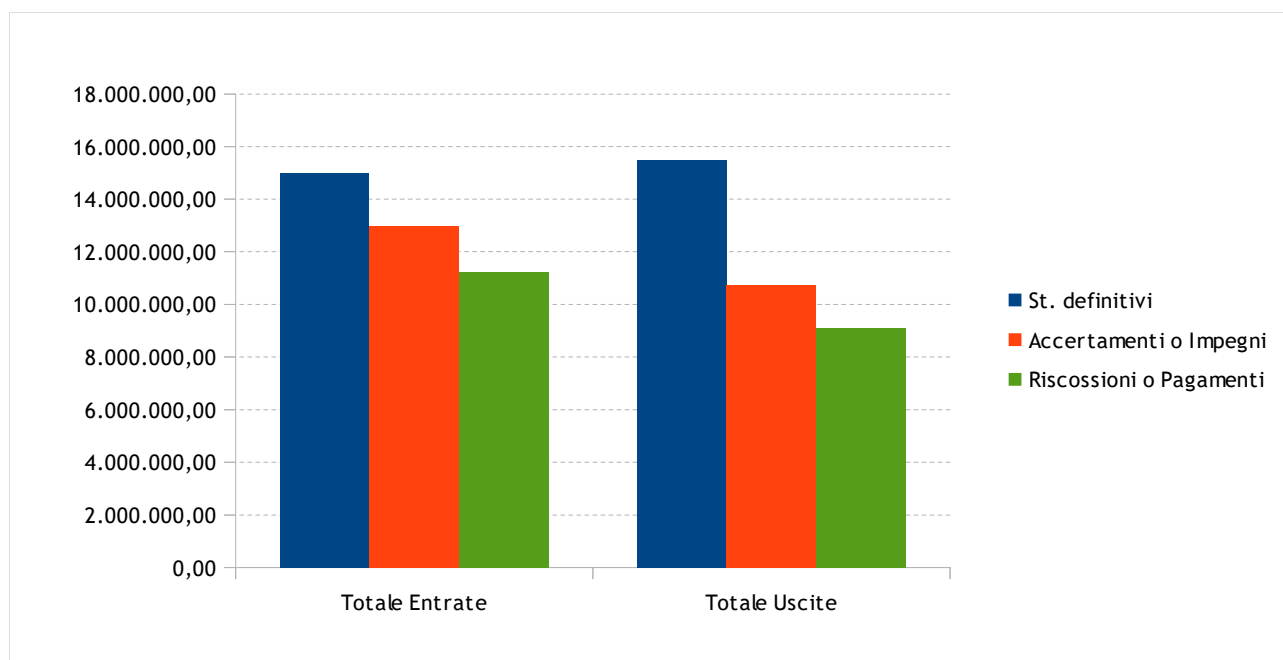


Diagramma 15: Il risultato della gestione di competenza

La gestione e il fondo di cassa

Il bilancio armonizzato degli enti locali affianca agli stanziamenti di competenza del triennio le previsioni di cassa per la prima annualità.

Il bilancio di cassa, i cui stanziamenti per la parte spese rivestono carattere autorizzatorio non derogabile, e la relativa gestione, da monitorarsi nel corso degli anni e in particolare in sede di verifica e di mantenimento degli equilibri di bilancio, comporta non pochi problemi per quegli enti che manifestano situazioni di cronica sofferenza, con ricorso costante all'anticipazione di tesoreria.

Ciò in quanto gli stanziamenti relativi all'utilizzo e alla restituzione dell'anticipazione di cassa deve obbligatoriamente garantire che gli accertamenti e gli incassi di entrata siano compensati da pari impegni e pagamenti di spesa, con conseguente obbligo di restituzione dell'anticipazione entro il termine del 31/12 dell'esercizio.

Il pareggio tra le entrate e le spese relative all'anticipazione di tesoreria neutralizza pertanto le poste medesime, con la conseguenza che i pagamenti complessivi dell'esercizio non possono superare l'importo determinato dal fondo di cassa iniziale (se esistente) sommato alle riscossioni effettuate nel corso dell'esercizio.

L'applicazione dei principi contabili relativi alla gestione della cassa, pur considerando il totale delle voci di entrata e di spesa, costringe gli enti ad una attenta gestione della cassa in virtù degli obblighi relativi ai saldi imposti dalla legge 243/2012 sul pareggio di bilancio e sui nuovi vincoli di finanza pubblica.

Gestione di cassa	St. definitivi di cassa	Incassi e pagamenti a competenza	Incassi e pagamenti a residuo	Totale incassi e pagamenti	% di realizzo
ENTRATE					
1 - Entrate correnti di natura tributaria, contr. e pereq.	5.411.416,45	4.515.900,66	667.112,31	5.183.012,97	95,78%
2 - Trasferimenti correnti	230.813,80	192.843,66	49.032,42	241.876,08	104,79%
3 - Entrate extratributarie	1.772.530,08	1.081.442,97	154.496,76	1.235.939,73	69,73%
4 - Entrate in conto capitale	514.093,63	193.011,76	83.680,27	276.692,03	53,82%
5 - Entrate da riduzione di attività finanziarie	4.098.900,00	4.098.900,00	0,00	4.098.900,00	100,00%
6 - Accensione di prestiti	0,00	0,00	0,00	0,00	0,00%
7 - Anticipazioni da istituto tesoriere/cassiere	1.000.000,00	0,00	0,00	0,00	0,00%
9 - Entrate per conto di terzi e partite di giro	1.810.202,23	1.165.785,74	6.264,13	1.172.049,87	64,75%
Totale	14.837.956,19	11.247.884,79	960.585,89	12.208.470,68	82,28%
USCITE					
1 - Spese correnti	7.278.654,30	4.598.332,22	1.161.943,84	5.760.276,06	79,14%
2 - Spese in conto capitale	2.482.446,67	1.468.390,65	680.309,57	2.148.700,22	86,56%
3 - Spese per incremento di attività finanziarie	0,00	0,00	0,00	0,00	0,00%
4 - Rimborso di prestiti	1.967.900,00	1.966.447,36	0,00	1.966.447,36	99,93%
5 - Chiusura Anticipazioni da istituto tesoriere/cass.	1.000.000,00	0,00	0,00	0,00	0,00%
7 - Spese per conto terzi e partite di giro	1.979.370,49	1.049.799,33	145.079,84	1.194.879,17	60,37%
Totale	14.708.371,46	9.082.969,56	1.987.333,25	11.070.302,81	75,27%

Tabella 36: La gestione di cassa e il grado di realizzo

	Residui	Competenza	Totale
Fondo di cassa al 1° gennaio			1.460.847,87
Riscossioni	960.585,89	11.247.884,79	12.208.470,68
Pagamenti	1.987.333,25	9.082.969,56	11.070.302,81
Fondo di cassa al 31 dicembre			2.599.015,74

Tabella 37: Fondo di cassa

La gestione dei residui

La chiusura del rendiconto è stata preceduta dalla ricognizione dei residui attivi e passivi relativi ad esercizi pregressi (riaccertamento ordinario) per verificare la fondatezza della rispettiva posizione giuridica originaria, il permanere nel tempo della posizione creditoria o debitoria, la corretta imputazione contabile in base al criterio di esigibilità dell'entrata e della spesa, ed infine, l'esatta collocazione nella rispettiva struttura contabile.

La ricognizione dei residui attivi ha permesso di individuare e gestire contabilmente le possibili situazioni dei crediti di dubbia e difficile esazione, di quelli riconosciuti assolutamente inesigibili, dei crediti riconosciuti insussistenti per la sopravvenuta estinzione legale del diritto o per l'indebito o erroneo accertamento originario del diritto al credito. La ricognizione sui residui passivi ha consentito invece di gestire contabilmente le situazioni relative ai residui passivi per il quale il corrispondente debito risultava essere insussistente o prescritto.

I residui attivi riconosciuti assolutamente inesigibili o insussistenti per l'avvenuta legale estinzione (prescrizione) o per indebitato o erroneo accertamento del credito sono stati definitivamente eliminati e formalizzati nella delibera di riaccertamento ordinario dei residui, debitamente motivata.

Allo stesso tempo, i residui passivi riconosciuti insussistenti per l'avvenuta legale estinzione (prescrizione) o per indebitato o erroneo impegno di un'obbligazione non dovuta sono stati definitivamente eliminati dalle scritture e dai documenti di bilancio attraverso lo stesso provvedimento di riaccertamento ordinario dei residui. Per quanto riguarda quest'ultima operazione, nel caso in cui l'eliminazione o la riduzione del residuo passivo avesse interessato una spesa finanziata da un'entrata con un preciso vincolo di destinazione, si da fin d'ora atto che l'economia così determinata sarà gestita in modo separato per ripristinare così l'originario vincolo di destinazione (vincolo sull'avanzo di amministrazione).

Il prospetto riporta la situazione relativa alla gestione dei residui accostando la consistenza iniziale (inizio esercizio) con quella finale, successiva alle operazioni contabili di rendiconto (riaccertamento ordinario).

	Residui iniziali (RS)	Riscossioni in conto residui (RR)	Riaccertamento residui (R)	Residui attivi da eser. precedenti (RS - RR + R)
1 - Entrate correnti di natura tributaria, contributiva e perequativa	1.988.337,33	667.112,31	-1.009,06	1.320.215,96
2 - Trasferimenti correnti	48.073,00	49.032,42	959,42	0,00
3 - Entrate extratributarie	730.471,70	154.496,76	6.879,05	582.853,99
4 - Entrate in conto capitale	101.643,38	83.680,27	-1.087,83	16.875,28
5 - Entrate da riduzione di attività finanziarie	0,00	0,00	0,00	0,00
6 - Accensione di prestiti	0,00	0,00	0,00	0,00
7 - Anticipazioni da istituto tesoriere/cassiere	0,00	0,00	0,00	
8 - Premi di emissione di titoli emessi dall'amministrazione	0,00	0,00	0,00	0,00
Totali	2.868.525,41	954.321,76	5.741,58	1.919.945,23

Tabella 38: Residui attivi

	Residui iniziali (RS)	Pagamenti in conto residui (RR)	Riaccertamento residui (R)	Residui attivi da eser. precedenti (RS - RR + R)
1 - Spese correnti	1.252.710,48	1.161.943,84	-70.720,34	20.046,30
2 - Spese in conto capitale	706.326,80	680.309,57	-5.832,32	20.184,91
3 - Spese per incremento di attività finanziarie	0,00	0,00	0,00	0,00
4 - Rimborso di prestiti	0,00	0,00	0,00	0,00
5 - Chiusura Anticipazioni da istituto tesoriere/cassiere	0,00	0,00	0,00	0,00
6 - Scarti di emissione di titoli emessi dall'amministrazione	0,00	0,00	0,00	0,00
7 - Spese per conto terzi e partite di giro	174.370,49	145.079,84	-4.654,71	24.635,94
Totali	2.133.407,77	1.987.333,25	-81.207,37	64.867,15

Tabella 39: Residui passivi

Analisi delle missioni in rapporto ai titoli di spesa

L'esito finanziario della programmazione annuale è influenzato dai risultati conseguiti dalle componenti elementari di ogni singolo programma: la spesa corrente (Tit.1), la spesa in conto capitale (Tit.2), unitamente all'eventuale rimborso di prestiti (Tit.3). Qualunque tipo di verifica sull'andamento della gestione di competenza che si fondi, come in questo caso, sull'osservazione del grado di realizzo di ogni singolo programma, non può ignorare l'importanza di questi singoli elementi. La rappresentazione dei risultati può pertanto essere riassunta nella seguente tabella:

1 - Servizi istituzionali, generali e di gestione	St. definitivi	Impegni	% Imp.	Pagamenti	% Pag.
Titolo 1 - Spese Correnti	1.973.606,08	1.669.448,16	84,59%	1.482.670,95	88,81%
Titolo 2 - Spese in conto capitale	295.114,75	209.958,07	71,14%	155.304,94	73,97%
Titolo 4 - Spese per il rimborso di prestiti	0,00	0,00	0,00%	0,00	0,00%
Totali	2.268.720,83	1.879.406,23	82,84%	1.637.975,89	87,15%

2 - Giustizia	St. definitivi	Impegni	% Imp.	Pagamenti	% Pag.
Titolo 1 - Spese Correnti	0,00	0,00	0,00%	0,00	0,00%
Titolo 2 - Spese in conto capitale	0,00	0,00	0,00%	0,00	0,00%
Titolo 4 - Spese per il rimborso di prestiti	0,00	0,00	0,00%	0,00	0,00%
Totali	0,00	0,00	0,00%	0,00	0,00%

3 - Ordine pubblico e sicurezza	St. definitivi	Impegni	% Imp.	Pagamenti	% Pag.
Titolo 1 - Spese Correnti	231.670,00	224.716,79	97,00%	191.887,16	85,39%
Titolo 2 - Spese in conto capitale	163.438,00	152.135,16	93,08%	115.046,00	75,62%
Titolo 4 - Spese per il rimborso di prestiti	0,00	0,00	0,00%	0,00	0,00%
Totali	395.108,00	376.851,95	95,38%	306.933,16	81,45%

4 - Istruzione e diritto allo studio	St. definitivi	Impegni	% Imp.	Pagamenti	% Pag.
Titolo 1 - Spese Correnti	562.046,00	535.467,52	95,27%	406.281,32	75,87%
Titolo 2 - Spese in conto capitale	263.393,16	237.268,65	90,08%	200.965,34	84,70%
Titolo 4 - Spese per il rimborso di prestiti	0,00	0,00	0,00%	0,00	0,00%
Totali	825.439,16	772.736,17	93,62%	607.246,66	78,58%

5 - Tutela e valorizzazione dei beni e attività culturali	St. definitivi	Impegni	% Imp.	Pagamenti	% Pag.
Titolo 1 - Spese Correnti	338.890,00	315.168,14	93,00%	252.958,13	80,26%
Titolo 2 - Spese in conto capitale	77.145,80	72.779,51	94,34%	38.306,78	52,63%
Titolo 4 - Spese per il rimborso di prestiti	0,00	0,00	0,00%	0,00	0,00%
Totali	416.035,80	387.947,65	93,25%	291.264,91	75,08%

6 - Politiche giovanili, sport e tempo libero	St. definitivi	Impegni	% Imp.	Pagamenti	% Pag.
Titolo 1 - Spese Correnti	218.170,00	213.737,72	97,97%	184.770,99	86,45%
Titolo 2 - Spese in conto capitale	366.221,58	40.658,48	11,10%	37.017,44	91,04%
Titolo 4 - Spese per il rimborso di prestiti	0,00	0,00	0,00%	0,00	0,00%
Totali	584.391,58	254.396,20	43,53%	221.788,43	87,18%

7 - Turismo	St. definitivi	Impegni	% Imp.	Pagamenti	% Pag.
Titolo 1 - Spese Correnti	2.250,00	1.085,36	48,24%	890,84	82,08%
Titolo 2 - Spese in conto capitale	0,00	0,00	0,00%	0,00	0,00%
Titolo 4 - Spese per il rimborso di prestiti	0,00	0,00	0,00%	0,00	0,00%
Totali	2.250,00	1.085,36	48,24%	890,84	82,08%

8 - Assetto del territorio ed edilizia abitativa	St. definitivi	Impegni	% Imp.	Pagamenti	% Pag.
Titolo 1 - Spese Correnti	2.800,00	2.678,37	95,66%	2.678,37	100,00%
Titolo 2 - Spese in conto capitale	2.200,00	0,00	0,00%	0,00	0,00%
Titolo 4 - Spese per il rimborso di prestiti	0,00	0,00	0,00%	0,00	0,00%
Totali	5.000,00	2.678,37	53,57%	2.678,37	100,00%

9 - Sviluppo sostenibile e tutela del territorio e dell'ambiente	St. definitivi	Impegni	% Imp.	Pagamenti	% Pag.
Titolo 1 - Spese Correnti	1.449.760,00	1.442.157,55	99,48%	896.625,51	62,17%
Titolo 2 - Spese in conto capitale	40.000,00	19.890,89	49,73%	13.860,67	69,68%
Titolo 4 - Spese per il rimborso di prestiti	0,00	0,00	0,00%	0,00	0,00%
Totali	1.489.760,00	1.462.048,44	98,14%	910.486,18	62,27%

10 - Trasporti e diritto alla mobilità	St. definitivi	Impegni	% Imp.	Pagamenti	% Pag.
Titolo 1 - Spese Correnti	382.900,00	365.241,27	95,39%	287.904,16	78,83%
Titolo 2 - Spese in conto capitale	2.536.149,11	918.868,23	36,23%	849.396,38	92,44%
Titolo 4 - Spese per il rimborso di prestiti	0,00	0,00	0,00%	0,00	0,00%
Totali	2.919.049,11	1.284.109,50	43,99%	1.137.300,54	88,57%

11 - Soccorso civile	St. definitivi	Impegni	% Imp.	Pagamenti	% Pag.
Titolo 1 - Spese Correnti	12.100,00	12.088,55	99,91%	12.088,55	100,00%
Titolo 2 - Spese in conto capitale	0,00	0,00	0,00%	0,00	0,00%
Titolo 4 - Spese per il rimborso di prestiti	0,00	0,00	0,00%	0,00	0,00%
Totali	12.100,00	12.088,55	99,91%	12.088,55	100,00%

12 - Diritti sociali, politiche sociali e famiglia	St. definitivi	Impegni	% Imp.	Pagamenti	% Pag.
Titolo 1 - Spese Correnti	851.550,00	817.010,95	95,94%	647.449,62	79,25%
Titolo 2 - Spese in conto capitale	90.900,00	44.031,48	48,44%	30.433,10	69,12%
Titolo 4 - Spese per il rimborso di prestiti	0,00	0,00	0,00%	0,00	0,00%
Totali	942.450,00	861.042,43	91,36%	677.882,72	78,73%

13 - Tutela della salute	St. definitivi	Impegni	% Imp.	Pagamenti	% Pag.
Titolo 1 - Spese Correnti	0,00	0,00	0,00%	0,00	0,00%
Titolo 2 - Spese in conto capitale	0,00	0,00	0,00%	0,00	0,00%
Titolo 4 - Spese per il rimborso di prestiti	0,00	0,00	0,00%	0,00	0,00%
Totali	0,00	0,00	0,00%	0,00	0,00%

14 - Sviluppo economico e competitività	St. definitivi	Impegni	% Imp.	Pagamenti	% Pag.
Titolo 1 - Spese Correnti	6.940,00	3.940,00	56,77%	2.440,00	61,93%
Titolo 2 - Spese in conto capitale	0,00	0,00	0,00%	0,00	0,00%
Titolo 4 - Spese per il rimborso di prestiti	0,00	0,00	0,00%	0,00	0,00%
Totali	6.940,00	3.940,00	56,77%	2.440,00	61,93%

15 - Politiche per il lavoro e la formazione professionale	St. definitivi	Impegni	% Imp.	Pagamenti	% Pag.
Titolo 1 - Spese Correnti	4.000,00	4.000,00	100,00%	0,00	0,00%
Titolo 2 - Spese in conto capitale	0,00	0,00	0,00%	0,00	0,00%
Titolo 4 - Spese per il rimborso di prestiti	0,00	0,00	0,00%	0,00	0,00%
Totali	4.000,00	4.000,00	100,00%	0,00	0,00%

16 - Agricoltura, politiche agroalimentari e pesca	St. definitivi	Impegni	% Imp.	Pagamenti	% Pag.
Titolo 1 - Spese Correnti	0,00	0,00	0,00%	0,00	0,00%
Titolo 2 - Spese in conto capitale	0,00	0,00	0,00%	0,00	0,00%
Titolo 4 - Spese per il rimborso di prestiti	0,00	0,00	0,00%	0,00	0,00%
Totali	0,00	0,00	0,00%	0,00	0,00%

17 - Energia e diversificazione delle fonti energetiche	St. definitivi	Impegni	% Imp.	Pagamenti	% Pag.
Titolo 1 - Spese Correnti	264.150,00	248.438,72	94,05%	229.686,62	92,45%
Titolo 2 - Spese in conto capitale	28.100,00	28.060,00	99,86%	28.060,00	100,00%
Titolo 4 - Spese per il rimborso di prestiti	0,00	0,00	0,00%	0,00	0,00%
Totali	292.250,00	276.498,72	94,61%	257.746,62	93,22%

18 - Relazioni con le altre autonomie territoriali e locali	St. definitivi	Impegni	% Imp.	Pagamenti	% Pag.
Titolo 1 - Spese Correnti	0,00	0,00	0,00%	0,00	0,00%
Titolo 2 - Spese in conto capitale	0,00	0,00	0,00%	0,00	0,00%
Titolo 4 - Spese per il rimborso di prestiti	0,00	0,00	0,00%	0,00	0,00%
Totali	0,00	0,00	0,00%	0,00	0,00%

19 - Relazioni internazionali	St. definitivi	Impegni	% Imp.	Pagamenti	% Pag.
Titolo 1 - Spese Correnti	0,00	0,00	0,00%	0,00	0,00%
Titolo 2 - Spese in conto capitale	0,00	0,00	0,00%	0,00	0,00%
Titolo 4 - Spese per il rimborso di prestiti	0,00	0,00	0,00%	0,00	0,00%
Totali	0,00	0,00	0,00%	0,00	0,00%

20 - Fondi e accantonamenti	St. definitivi	Impegni	% Imp.	Pagamenti	% Pag.
Titolo 1 - Spese Correnti	546.478,00	0,00	0,00%	0,00	0,00%
Titolo 2 - Spese in conto capitale	0,00	0,00	0,00%	0,00	0,00%
Titolo 4 - Spese per il rimborso di prestiti	0,00	0,00	0,00%	0,00	0,00%
Totali	546.478,00	0,00	0,00%	0,00	0,00%

50 - Debito pubblico	St. definitivi	Impegni	% Imp.	Pagamenti	% Pag.
Titolo 1 - Spese Correnti	0,00	0,00	0,00%	0,00	0,00%
Titolo 2 - Spese in conto capitale	0,00	0,00	0,00%	0,00	0,00%
Titolo 4 - Spese per il rimborso di prestiti	1.967.900,00	1.966.447,36	99,93%	1.966.447,36	100,00%
Totali	1.967.900,00	1.966.447,36	99,93%	1.966.447,36	100,00%

60 - Anticipazioni finanziarie	St. definitivi	Impegni	% Imp.	Pagamenti	% Pag.
Titolo 1 - Spese Correnti	0,00	0,00	0,00%	0,00	0,00%
Titolo 2 - Spese in conto capitale	0,00	0,00	0,00%	0,00	0,00%
Titolo 4 - Spese per il rimborso di prestiti	0,00	0,00	0,00%	0,00	0,00%
Totali	0,00	0,00	0,00%	0,00	0,00%

99 - Servizi per conto terzi	St. definitivi	Impegni	% Imp.	Pagamenti	% Pag.
Titolo 1 - Spese Correnti	0,00	0,00	0,00%	0,00	0,00%
Titolo 2 - Spese in conto capitale	0,00	0,00	0,00%	0,00	0,00%
Titolo 4 - Spese per il rimborso di prestiti	0,00	0,00	0,00%	0,00	0,00%
Totali	0,00	0,00	0,00%	0,00	0,00%

LA SPESA DEL PERSONALE

La struttura organizzativa dell'Ente articolata in n. 5 Settori di attività, per la gestione e l'erogazione dei servizi istituzionali di competenza dell'Ente: 1) Affari Generali e Istituzionali – 2) Servizio Finanziario, personale e Tributi – 3) Sviluppo del Territorio e servizi produttivi – 4) Lavori Pubblici e Patrimonio – 5) Servizi alla persona, turismo cultura e spettacoli – 6) Vigilanza.

Al 31/12/2019 erano in servizio n. 35 unità lavorative, oltre al Segretario Comunale, a scavalco.

Rispetto dei limiti di spesa del personale

La spesa per redditi di lavoro dipendente sostenuta nell'anno 2019, e le relative assunzioni hanno rispettato:

- i vincoli disposti dall'art. 3, comma 5 e 5 quater del D.L. 90/2014, dell'art.1 comma 228 della Legge 208/2015 e dell'art.16 comma 1 bis del D.L. 113/2016, e dall'art. 22 del D.L. 50/2017, sulle assunzioni di personale a tempo indeterminato per gli enti soggetti al pareggio di bilancio;
- i vincoli disposti dall'art. 9, comma 28 del D.L. 78/2010 sulla spesa per personale a tempo determinato, con convenzioni o con contratti di collaborazione coordinata e continuativa
- l'obbligo di riduzione della spesa di personale disposto dall'art. 1 comma 557 della Legge 296/2006 rispetto a valore medio del triennio 2011/2013 di euro 1.459.391,34, come sotto evidenziato;

- l'art.40 del D. Lgs. 165/2001;
- l'ammontare complessivo delle risorse destinate annualmente al trattamento accessorio del personale come previsto dal comma 2 dell'art.23 del D. Lgs. 75/2017, come stabilito dalla delibera di Giunta Comunale n. 78 del 4/6/2019.

Gli istituti contrattuali previsti dall'accordo decentrato sono improntati ai criteri di premialità, riconoscimento del merito e della valorizzazione dell'impegno e della qualità della prestazione individuale del personale nel raggiungimento degli obiettivi programmati dall'ente come disposto dall'art. 40 bis del D. Lgs. 165/2001 e che le risorse previste dall'accordo medesimo sono compatibili con la programmazione finanziaria del comune, con i vincoli di bilancio ed il rispetto dei vincoli di finanza pubblica. La spesa del personale a tempo indeterminato ai fini dell'articolo 1, commi 557 e seguenti, della legge n. 296/2006 è determinata, ai sensi della circolare MEF n. 9/2006, come segue:

VERIFICA DEL RISPETTO DELLE DISPOSIZIONI IN MATERIA DI PERSONALE - ART. 1 C. 557 L. 296/2006 E ART. 14 C. 9 D.L. 78/2010 - RENDICONTO 2019	
	Rendiconto 2019
SPESE MACROAGGREGATO 01	1.131.001,81
SPESE MACROAGGREGATO 10	91.595,06
IRAP	50.947,31
Altre spese:	
Costo reintegro personale part-time originariamente assunto a tempo pieno	23.804,49
Totale spesa personale (A)*	1.297.348,67
Componenti escluse(B)**	22.920,63
Componenti assoggettate al limite di spesa ex art. 1 c. 557 L. 296/2006 (A-B)	1.274.428,04
Totale spesa corrente (C)***	5.885.179,10
Incidenza spesa del personale su spesa corrente ex art. 14 c. 9 D.L. 78/2010 (A/C)	21,65
MEDIA DEL TRIENNIO 2011/2013	1.458.711,78

Fondo crediti di dubbia esigibilità

In sede di rendiconto è necessario accantonare nel risultato di amministrazione un ammontare di fondo crediti di dubbia esigibilità calcolato in relazione all'ammontare dei residui attivi conservati, secondo la % media delle riscossioni in conto residui intervenute nel quinquennio precedente. La disciplina è contenuta nel principio contabile applicato della contabilità finanziaria, ed in particolare nell'esempio n. 5. La quantificazione del fondo è disposta previa:

- a) individuazione dei residui attivi che presentano un grado di rischio nella riscossione,

tale da rendere necessario l'accantonamento al fondo;

- b) individuazione del grado di analisi;
- c) scelta del metodo di calcolo tra i quattro previsti:
 - media semplice fra totale incassato e il totale accertato;
 - media semplice dei rapporti annui;
 - rapporto tra la sommatoria degli incassi in c/residui di ciascun anno ponderati con i seguenti pesi: 0,35 in ciascuno degli anni nel biennio precedente e il 0,10 in ciascuno degli anni del primo triennio - rispetto alla sommatoria degli residui attivi al 1° gennaio di ciascuna anno ponderati con i medesimi pesi indicati per gli incassi;
 - media ponderata del rapporto tra incassi in c/residui e i residui attivi all'inizio ciascun anno del quinquennio con i seguenti pesi: 0,35 in ciascuno degli anni nel biennio precedente e il 0,10 in ciascuno degli anni del primo triennio;
- d) calcolo del FCDE, assumendo i dati dei residui attivi al 1° gennaio dei cinque esercizi precedenti e delle riscossioni in conto residui intervenute nei medesimi esercizi.

Il fondo crediti di dubbia esigibilità da accantonare nel rendiconto 2019 da calcolare col metodo ordinario - come previsto dal principio contabile 4/2 a decorrere dal rendiconto 2019 non è più possibile utilizzare il metodo semplificato - è determinato applicando al volume dei residui attivi riferiti alle entrate di dubbia esigibilità, la percentuale determinata come complemento a 100 della media delle riscossioni in conto residui intervenuta nel quinquennio precedente rispetto al totale dei residui attivi conservati al primo gennaio degli stessi esercizi.

In applicazione del metodo ordinario, l'accantonamento a FCDE iscritto a rendiconto ammonta a complessivi euro 1.795.875,21 al netto di € 2.962,72 di crediti stralciati non più esigibili, come da analitico elenco allegato al rendiconto della gestione.

VERIFICA OBIETTIVI DI FINANZA PUBBLICA

L'Ente *ha* conseguito un risultato di competenza dell'esercizio non negativo, nel rispetto delle disposizioni di cui ai commi 820 e 821 del citato articolo 1 della L. 145/2018 in applicazione di quanto previsto dalla Circolare MEF RGS n° 3/2019 del 14 febbraio 2019.

Come desumibile dal prospetto della verifica degli equilibri allegato al rendiconto di gestione (allegato 10 del decreto legislativo 23 giugno 2011, n. 118), come modificato dal DM 1.08.2019 infatti gli esiti sono stati i seguenti:

- W1 (Risultato di competenza): € 1.204.420,82
- W2* (equilibrio di bilancio): € 654.234,45
- W3* (equilibrio complessivo): € 654.234,45

* per quanto riguarda W2) e W3 (equilibrio complessivo) si ricorda che ai sensi del DM 1.08.2019 per il rendiconto 2019 si tratta di valori con finalità meramente conoscitive.

Con riferimento alla Delibera n 20 del 17 dicembre 2019 delle Sezioni riunite della Corte dei conti la RGS con Circolare n 5 del 9 marzo 2020 ha precisato che i singoli enti sono tenuti a rispettare esclusivamente gli equilibri di cui al decreto 118/2011 (saldo tra il complessivo delle entrate e delle spese con utilizzo avanzi, FPV e debito)

Nella medesima Circolare 5/2020 si ricorda che gli equilibri a cui tendere ai fini dei vincoli di finanza pubblica sono W1 e W2 mentre il W3 svolge la funzione di rappresentare gli effetti della gestione complessiva dell'esercizio e la relazione con il risultato di amministrazione

Il conto economico

Il rendiconto deve permettere di verificare sia la fase autorizzatoria-finanziaria attribuita al sistema di bilancio, sia la situazione economica e patrimoniale-finanziaria dell'ente e i mutamenti di tale situazione anche in relazione agli andamenti economici programmati dall'ente. Non è sufficiente il raggiungimento dell'equilibrio finanziario complessivo per formulare un giudizio completo sull'andamento attuale e prospettico dell'ente. L'equilibrio economico a valere nel tempo è un obiettivo essenziale dell'ente, da verificare costantemente e da analizzare in sede di esame ed approvazione del rendiconto della gestione.

Lo schema di conto economico si compendia nella considerazione delle seguenti aree funzionali, con riferimento alle quali si procede alla quantificazione di alcuni risultati parziali (risultato della gestione e risultato della gestione operativa) sino a pervenire alla determinazione del complessivo risultato economico d'esercizio come riportato in tabella.

CODICI	CONTO ECONOMICO	2019	2018
19010	A) COMPONENTI POSITIVI DELLA GESTIONE	0	0
19020	1 Proventi da tributi	€ 5.075.422,05	€ 4.739.689,82
19030	2 Proventi da fondi perequativi	€ 476.001,74	€ 476.380,51
19040	3 Proventi da trasferimenti e contributi	€ 564.829,40	€ 628.899,23
19050	a Proventi da trasferimenti correnti	€ 195.660,91	€ 224.812,29
19060	b Quota annuale di contributi agli investimenti	€ 369.168,49	€ 354.086,94
19070	c Contributi agli investimenti	€ 0,00	€ 50.000,00
19080	4 Ricavi delle vendite e prestazioni e proventi da servizi pubblici	€ 846.581,16	€ 1.044.256,74
19090	a Proventi derivanti dalla gestione dei beni	€ 453.041,70	€ 676.717,93
19100	b Ricavi della vendita di beni	€ 0,00	€ 0,00
19110	c Ricavi e proventi dalla prestazione di servizi	€ 393.539,46	€ 367.538,81
19120	5 Variazioni nelle rimanenze di prodotti in corso di lavorazione, etc. (+/-)	€ 0,00	
19130	6 Variazione dei lavori in corso su ordinazione	€ 0,00	€ 0,00
19140	7 Incrementi di immobilizzazioni per lavori interni	€ 0,00	€ 0,00
19150	8 Altri ricavi e proventi diversi	€ 298.271,82	€ 407.900,22
19160	TOTALE COMPONENTI POSITIVI DELLA GESTIONE (A)	€ 7.261.106,17	€ 7.297.126,52
19170	B) COMPONENTI NEGATIVI DELLA GESTIONE	€ 0,00	€ 0,00
19180	9 Acquisto di materie prime e/o beni di consumo	€ 132.812,81	€ 143.796,69
19190	10 Prestazioni di servizi	€ 3.346.940,25	€ 3.197.489,24
19200	11 Utilizzo beni di terzi	€ 25.547,94	€ 30.977,83
19210	12 Trasferimenti e contributi	€ 571.034,94	€ 543.927,88
19220	a Trasferimenti correnti	€ 0,00	€ 543.927,88
19230	b Contributi agli investimenti ad Amministrazioni pubb.	€ 0,00	€ 0,00
19240	c Contributi agli investimenti ad altri soggetti	€ 6.115,00	€ 0,00
19250	13 Personale	€ 1.211.296,46	€ 1.212.715,79
19260	14 Ammortamenti e svalutazioni	€ 1.810.458,20	€ 1.685.427,45
19270	a Ammortamenti di immobilizzazioni Immateriali	€ 13.571,41	€ 12.734,00
19280	b Ammortamenti di immobilizzazioni materiali	€ 1.289.339,71	€ 1.228.272,82
19290	c Altre svalutazioni delle immobilizzazioni	€ 0,00	€ 0,00
19300	d Svalutazione dei crediti	€ 507.547,08	€ 444.420,63
19310	15 Variazioni nelle rimanenze di materie prime e/o beni di consumo (+/-)	€ 0,00	€ 0,00
19320	16 Accantonamenti per rischi	€ 24.146,00	€ 0,00
19330	17 Altri accantonamenti	€ 14.300,00	€ 2.400,00
19340	18 Oneri diversi di gestione	€ 251.195,54	€ 112.529,68
19350	TOTALE COMPONENTI NEGATIVI DELLA GESTIONE (B)	€ 7.387.732,14	€ 6.929.264,56
19360	DIFFERENZA FRA COMP. POSITIVI E NEGATIVI DELLA GESTIONE (A-B)	-€ 126.625,97	€ 367.861,96
19370	C) PROVENTI ED ONERI FINANZIARI	€ 0,00	€ 0,00
	Proventi finanziari		
19380	19 Proventi da partecipazioni	€ 0,00	€ 122,23
19390	a da società controllate	€ 0,00	€ 122,23
19400	b da società partecipate	€ 0,00	€ 0,00
19410	c da altri soggetti	€ 0,00	€ 0,00
19420	20 Altri proventi finanziari	€ 362,80	€ 677,00

Lo stato patrimoniale

Lo stato patrimoniale sintetizza, prendendo in considerazione i macro aggregati di sintesi, la ricchezza complessiva dell'ente, ottenuta dalla differenza tra il valore delle attività e delle passività. Il prospetto si sviluppa in senso verticale con una serie di classi che descrivono le voci riclassificate in virtù del loro grado di liquidità, inteso come la capacità del singolo cespite di trasformarsi in modo più o meno rapido in denaro. Per questo motivo il modello contabile indica, in sequenza, le immobilizzazioni (suddivise in immateriali, materiali e finanziarie), seguite dall'attivo circolante (composto dalle rimanenze, dai crediti, dalle attività finanziarie non immobilizzate e dalle disponibilità liquide) e dai ratei e risconti attivi. Anche il prospetto del passivo si sviluppa in senso verticale con una serie di classi definite secondo un criterio diverso, però, da quello adottato per l'attivo, dato che non viene considerato il grado di esigibilità della passività (velocità di estinzione della posta riclassificata in passività a breve, medio e lungo termine) ma la natura stessa dell'elemento. Per questo motivo sono indicati in progressione il patrimonio netto, i conferimenti, i debiti e, come voce di chiusura, i ratei ed i risconti passivi. La differenza tra attivo e passivo mostra il patrimonio netto, e quindi la ricchezza netta posseduta. Si tratta, naturalmente, di un valore puramente teorico dato che non è pensabile che un ente pubblico smobilizzi interamente il suo patrimonio per cederlo a terzi. Questa possibilità, infatti, appartiene al mondo dell'azienda privata e non all'ente locale, dove il carattere istituzionale della propria attività, entro certi limiti (mantenimento degli equilibri di bilancio) è prevalente su ogni altra considerazione di tipo patrimoniale.

Tabella 40: Stato patrimoniale attivo

CODICI	STATO PATRIMONIALE (ATTIVO)	2019	2018
20010	A) CREDITI vs. LO STATO ED ALTRE AMMINISTRAZIONI PUBBLICHE PER LA PARTECIPAZIONE AL FONDO DI DOTAZIONE	€ 0,00	€ 0,00
20020	TOTALE CREDITI vs PARTECIPANTI (A)	€ 0,00	€ 0,00
20030	B) IMMOBILIZZAZIONI	€ 0,00	€ 0,00
20040I	Immobilizzazioni immateriali	€ 0,00	€ 0,00
20050	1 Costi di impianto e di ampliamento	€ 0,00	€ 0,00
20060	2 Costi di ricerca sviluppo e pubblicità	€ 0,00	€ 0,00
20070	3 Diritti di brevetto ed utilizzazione opere dell'ingegno	€ 0,00	€ 0,00
20080	4 Concessioni, licenze, marchi e diritti simile	€ 0,00	€ 0,00
20090	5 Avviamento	€ 0,00	€ 0,00
20100	6 Immobilizzazioni in corso ed acconti	€ 0,00	€ 0,00
20110	9 Altre	€ 38.876,44	€ 48.260,81
20120	Totale immobilizzazioni immateriali	€ 38.876,44	€ 48.260,81
20130	Immobilizzazioni materiali (3)	€ 0,00	€ 0,00
20140II	1 Beni demaniali	€ 19.572.913,89	€ 19.152.327,93
20150	1.1 Terreni	€ 2.645.152,63	€ 53.245,15
20160	1.2 Fabbricati	€ 4.436.017,67	€ 4.042.300,82
20170	1.3 Infrastrutture	€ 12.491.743,59	€ 12.404.096,44
20180	1.9 Altri beni demaniali	€ 0,00	€ 2.652.685,52
20190III	2 Altre immobilizzazioni materiali (3)	€ 17.410.045,65	€ 17.339.627,47
20200	2.1 Terreni	€ 956.686,90	€ 963.491,79
20210	a di cui in leasing finanziario	€ 0,00	€ 0,00
20220	2.2 Fabbricati	€ 16.017.869,86	€ 16.141.898,60
20230	a di cui in leasing finanziario	€ 0,00	€ 0,00
20240	2.3 Impianti e macchinari	€ 0,00	€ 86.373,55
20250	a di cui in leasing finanziario	€ 0,00	€ 0,00
20260	2.4 Attrezzature industriali e commerciali	€ 181.224,77	€ 0,00
20270	2.5 Mezzi di trasporto	€ 113.130,85	€ 3.643,99
20280	2.6 Macchine per ufficio e hardware	€ 11.571,43	€ 19.307,30
20290	2.7 Mobili e arredi	€ 37.018,77	€ 43.876,38
20300	2.8 Infrastrutture	€ 0,00	€ 0,00
20320	2.99 Altri beni materiali	€ 92.543,07	€ 81.035,86
20330	3 Immobilizzazioni in corso ed acconti	€ 750.669,67	€ 817.665,09
20340	Totale immobilizzazioni materiali	€ 37.733.629,21	€ 37.309.620,49
20350IV	Immobilizzazioni Finanziarie (1)	€ 0,00	€ 0,00
20360	1 Partecipazioni in	€ 2.015.820,26	€ 6.308.296,60
20370	a imprese controllate	€ 0,00	€ 4.431.353,00
20380	b imprese partecipate	€ 1.908.890,42	€ 1.745.060,29
20390	c altri soggetti	€ 106.929,84	€ 131.883,31
20400	2 Crediti verso	€ 0,00	€ 0,00

20410	a	altre amministrazioni pubbliche	€ 0,00	€ 0,00
20420	b	imprese controllate	€ 0,00	€ 0,00
20430	c	imprese partecipate	€ 0,00	€ 0,00
20440	d	altri soggetti	€ 0,00	€ 0,00
20450	3	Altri titoli	€ 0,00	€ 0,00
20460		Totale immobilizzazioni finanziarie	€ 2.015.820,26	€ 6.308.296,60
20470		TOTALE IMMOBILIZZAZIONI (B)	€ 39.788.325,91	€ 43.666.177,90
20480		C) ATTIVO CIRCOLANTE	€ 0,00	€ 0,00
20490I		Rimanenze	€ 0,00	€ 0,00
20500		Totale rimanenze	€ 0,00	€ 0,00
20510II		Crediti (2)	€ 0,00	€ 0,00
20520	1	Crediti di natura tributaria	€ 708.002,08	€ 804.030,52
20530	a	Crediti da tributi destinati al finanziamento della sanità	€ 0,00	€ 0,00
20540	b	Altri crediti da tributi	€ 703.311,72	€ 804.030,52
20550	c	Crediti da Fondi perequativi	€ 4.690,36	€ 0,00
20560	2	Crediti per trasferimenti e contributi	€ 424.480,41	€ 148.628,55
20570	a	verso amministrazioni pubbliche	€ 424.480,41	€ 128.850,03
20580	b	imprese controllate	€ 0,00	€ 0,00
20590	c	imprese partecipate	€ 0,00	€ 0,00
20600	d	verso altri soggetti	€ 0,00	€ 19.778,52
20610	3	Verso clienti ed utenti	€ 525.778,55	€ 509.193,64
20620	4	Altri Crediti	€ 168.824,31	€ 77.198,69
20630	a	verso l'erario	€ 1.669,00	€ 4.749,00
20640	b	per attività svolta per c/terzi	€ 48.954,66	€ 21.629,37
20650	c	altri	€ 118.200,65	€ 50.820,32
20660		Totale crediti	€ 1.827.085,35	€ 1.539.051,40
20670III		Attività finanziarie che non costituiscono immobilizzi	€ 0,00	€ 0,00
20680	1	Partecipazioni	€ 0,00	€ 0,00
20690	2	Altri titoli	€ 0,00	€ 0,00
20700		Totale attività finanziarie che non costituiscono immobilizzi	€ 0,00	€ 0,00
20710IV		Disponibilità liquide	€ 0,00	€ 0,00
20720	1	Conto di tesoreria	€ 2.599.015,74	€ 1.460.847,87
20730	a	Istituto tesoriere	€ 2.599.015,74	€ 1.460.847,87
20740	b	presso Banca d'Italia	€ 0,00	€ 0,00
20750	2	Altri depositi bancari e postali	€ 50.235,73	€ 73.656,52
20760	3	Denaro e valori in cassa	€ 0,00	€ 0,00
20770	4	Altri conti presso la tesoreria statale intestati all'ente	€ 0,00	€ 0,00
20780		Totale disponibilità liquide	€ 2.649.251,47	€ 1.534.504,39
20790		TOTALE ATTIVO CIRCOLANTE (C)	€ 4.476.336,82	€ 3.073.555,79
20800		D) RATEI E RISCONTI	€ 0,00	€ 0,00
20810	1	Ratei attivi	€ 0,00	€ 0,00
20820	2	Risconti attivi	€ 46.009,17	€ 44.589,17

20830	TOTALE RATEI E RISCONTI (D)	€ 46.009,17	€ 44.589,17
20840	TOTALE DELL'ATTIVO (A+B+C+D)	€ 44.310.671,90	€ 46.784.322,86

CODICI	STATO PATRIMONIALE (PASSIVO)	Anno	Anno prec
21010	A) PATRIMONIO NETTO	€ 0,00	€ 0,00
21020 I	Fondo di dotazione	-€ 14.137.991,70	-€ 14.137.991,70
21030 II	Riserve	€ 37.688.377,48	€ 41.955.202,49
21040 a	da risultato economico di esercizi precedenti	-€ 1.201.130,63	-€ 750.503,68
21050 b	da capitale	€ 0,00	€ 0,00
21060 c	da permessi di costruire	€ 339.125,07	€ 259.367,66
21070 d	riserve indisponibili per beni demaniali e patrimoniali indisponibili e per i beni culturali	€ 36.682.710,91	€ 36.280.848,55
21080 e	altre riserve indisponibili	€ 1.867.672,13	€ 6.165.489,96
21090 III	Risultato economico dell'esercizio	€ 4.636.385,58	€ 74.770,58
21100	TOTALE PATRIMONIO NETTO (A)	€ 28.186.771,36	€ 27.891.981,37
21110	B) FONDI PER RISCHI ED ONERI	€ 0,00	€ 0,00
21120 1	Per trattamento di quiescenza	€ 0,00	€ 0,00
21130 2	Per imposte	€ 0,00	€ 0,00
21140 3	Altri	€ 35.646,00	€ 6.300,00
21150	TOTALE FONDI RISCHI ED ONERI (B)	€ 35.646,00	€ 6.300,00
21160	C) TRATTAMENTO DI FINE RAPPORTO	€ 9.100,00	€ 0,00
21170	TOTALE T.F.R. (C)	€ 9.100,00	€ 0,00
21180	D) DEBITI (1)	€ 0,00	€ 0,00
21190 1	Debiti da finanziamento	€ 2.754.834,44	€ 5.391.142,43
21200 a	prestiti obbligazionari	€ 0,00	€ 0,00
21210 b	v/ altre amministrazioni pubbliche	€ 112.666,68	€ 0,00
21220 c	verso banche e tesoriere	€ 0,00	€ 0,00
21230 d	verso altri finanziatori	€ 2.642.167,76	€ 5.391.142,43
21240 2	Debiti verso fornitori	€ 1.278.559,86	€ 1.618.828,91
21250 3	Acconti	€ 0,00	€ 0,00
21260 4	Debiti per trasferimenti e contributi	€ 160.819,57	€ 253.102,42
21270 a	enti finanziati dal servizio sanitario nazionale	€ 0,00	€ 0,00
21280 b	altre amministrazioni pubbliche	€ 91.055,86	€ 182.798,50
21290 c	imprese controllate	€ 0,00	€ 0,00
21300 d	imprese partecipate	€ 0,00	€ 0,00
21310 e	altri soggetti	€ 69.763,71	€ 70.303,92
21320 5	Altri debiti	€ 296.337,55	€ 261.476,44
21330 a	tributari	€ 122.736,33	€ 105.038,34
21340 b	verso istituti di previdenza e sicurezza sociale	€ 40.156,75	€ 35.695,86
21350 c	per attività svolta per c/terzi (2)	€ 0,00	€ 0,00
21360 d	altri	€ 133.444,47	€ 120.742,24

21370	TOTALE DEBITI (D)	€ 4.490.551,42	€ 7.524.550,20
21380	E) RATEI E RISCOINTI E CONTRIBUTI AGLI INVESTIMENTI	€ 0,00	€ 0,00
21390 I	Ratei passivi	€ 90.746,58	€ 87.300,00
21400 II	Risconti passivi	€ 11.497.856,54	€ 11.274.191,29
21410	1 Contributi agli investimenti	€ 11.230.750,02	€ 11.097.200,12
21420	a da altre amministrazioni pubbliche	€ 11.185.250,02	€ 11.050.200,12
21430	b da altri soggetti	€ 45.500,00	€ 47.000,00
21440	2 Concessioni pluriennali	€ 245.535,42	€ 173.224,17
21450	3 Altri risconti passivi	€ 21.571,10	€ 3.767,00
21460	TOTALE RATEI E RISCOINTI (E)	€ 11.588.603,12	€ 11.361.491,29
21470	TOTALE DEL PASSIVO (A+B+C+D+E)	€ 44.310.671,90	€ 46.784.322,86
21480	CONTI D'ORDINE	€ 0,00	€ 0,00
21490	1) Impegni su esercizi futuri	€ 2.617.666,08	€ 2.141.784,29
21500	2) beni di terzi in uso	€ 0,00	€ 0,00
21510	3) beni dati in uso a terzi	€ 0,00	€ 0,00
21520	4) garanzie prestate a amministrazioni pubbliche	€ 0,00	€ 0,00
21530	5) garanzie prestate a imprese controllate	€ 0,00	€ 0,00
21540	6) garanzie prestate a imprese partecipate	€ 0,00	€ 0,00
21550	7) garanzie prestate a altre imprese	€ 0,00	€ 0,00
21560	TOTALE CONTI D'ORDINE	€ 2.617.666,08	€ 2.141.784,29

Si rileva che il risultato economico rispetto all'anno precedente risulta migliorato soprattutto grazie alla plusvalenza patrimoniale rilevata con la cessione della controllata Busseto Servizi srl.

La giunta propone di:

- Destinare 138.864,13 euro ad "*altre riserve indisponibili*" per l'utilizzo del metodo del patrimonio netto nella valutazione delle partecipazioni;
- Destinare 1.201.130,63 euro a copertura della riserva "avanzi (disavanzo) portati a nuovo";
- Destinare 3.296.390,82 euro a copertura del Fondo di Dotazione

L'equilibrio di bilancio

Il sistema articolato del bilancio identifica gli obiettivi, destina le risorse nel rispetto del pareggio generale tra risorse attribuite (entrate) e relativi impieghi (uscite) e separa, infine, la destinazione della spesa in quattro diverse tipologie: la gestione corrente, gli interventi negli investimenti, l'utilizzo dei movimenti di fondi e la registrazione dei servizi per conto terzi. I modelli di bilancio e rendiconto adottano la stessa suddivisione.

Partendo da queste linee conduttrici, i documenti contabili originari erano stati predisposti rispettando le norme che impongono il pareggio tra gli stanziamenti complessivi in termini di competenza e cassa, quest'ultima relativa al solo primo anno del triennio. Questa corrispondenza è stata poi mantenuta durante la gestione attraverso la rigorosa valutazione sia dei principali flussi di risorse in entrata che delle corrispondenti previsioni di spesa (rispetto del principio n.15 - Equilibrio di bilancio).

Gli stanziamenti del bilancio, avendo carattere autorizzatorio ed identificando il limite per l'assunzione degli impegni, sono stati dimensionati e poi aggiornati (variazioni di bilancio) in modo da garantire l'imputazione delle obbligazioni attive e passive nei rispettivi esercizi. Di conseguenza, le corrispondenti previsioni hanno tenuto conto che, per obbligo di legge, le obbligazioni giuridicamente perfezionate devono essere imputate nell'esercizio in cui l'obbligazione andrà poi a scadere (rispetto del principio n.16 - Competenza finanziaria).

Nel predisporre i documenti di rendiconto non si è ignorato che i prospetti ufficiali esprimono anche la dimensione finanziaria di fatti economici valutati in via preventiva. La scomposizione del bilancio nelle previsioni dei singoli capitoli (Piano esecutivo di gestione), pertanto, è stata formulata in modo da considerare che i fatti di gestione dovevano rilevare, a rendiconto, anche l'aspetto economico dei movimenti (rispetto del principio n.17 - Competenza economica).

La situazione di iniziale equilibrio tra entrate e uscite è stata oggetto di un costante monitoraggio tecnico in modo da garantire che con le variazioni di bilancio fossero conservati gli equilibri e mantenuta la copertura delle spese correnti ed il finanziamento degli investimenti. Con l'attività di gestione, e il conseguente accertamento delle entrate e impegno delle spese, gli stanziamenti si sono tradotti in accertamenti ed impegni. A rendiconto, pertanto, la situazione di equilibrio (pareggio di bilancio) che continua a riscontrarsi in termini di stanziamenti finali non trova più corrispondenza con i corrispondenti movimenti contabili di accertamento ed impegno, creando così le condizioni per la formazione di un risultato di competenza che può avere segno positivo (avanzo) o negativo (disavanzo).

EQUILIBRIO ECONOMICO-FINANZIARIO		COMPETENZA (ACCERTAMENTI E IMPEGNI IMPUTATI ALL'ESERCIZIO)
Fondo di cassa all'inizio dell'esercizio		1.460.847,87
A) Fondo pluriennale vincolato per spese correnti iscritto in entrata	(+)	87.300,00
AA) Recupero disavanzo di amministrazione esercizio precedente	(-)	0,00
B) Entrate Titoli 1.00 - 2.00 - 3.00 <i>di cui per estinzione anticipata di prestiti</i>	(+)	7.080.993,83 0,00
C) Entrate Titolo 4.02.06 - Contributi agli investimenti direttamente destinati al rimborso dei prestiti da amministrazioni pubbliche	(+)	0,00
D)Spese Titolo 1.00 - Spese correnti	(-)	5.855.179,10
DD) Fondo pluriennale vincolato di parte corrente (di spesa)	(-)	0,00
E) Spese Titolo 2.04 - Altri trasferimenti in conto capitale	(-)	0,00
F) Spese Titolo 4.00 - Quote di capitale amm.to dei mutui e prestiti obbligazionari <i>di cui per estinzione anticipata di prestiti</i>	(-)	0,00 1.966.447,36
G) Somma finale (G=A-AA+B+C-D-DD-E-F)		1.313.114,73
ALTRE POSTE DIFFERENZIALI, PER ECCEZIONI PREVISTE DA NORME DI LEGGE E DAI PRINCIPI CONTABILI, CHE HANNO EFFETTO SULL'EQUILIBRIO EX ARTICOLO 162, COMMA 6, DEL TESTO UNICO DELLE LEGGI SULL'ORDINAMENTO DEGLI ENTI LOCALI		
H) Utilizzo avanzo di amministrazione per spese correnti <i>di cui per estinzione anticipata di prestiti</i>	(+)	0,00 0,00
I) Entrate di parte capitale destinate a spese correnti in base a specifiche disposizioni di legge o dei principi contabili <i>di cui per estinzione anticipata di prestiti</i>	(+)	1.492.956,51 1.492.956,51
L) Entrate di parte corrente destinate a spese di investimento in base a specifiche disposizioni di legge o dei principi	(-)	0,00
M) Entrate da accensione di prestiti destinate a estinzione anticipata dei prestiti	(+)	0,00
EQUILIBRIO DI PARTE CORRENTE (*)	O=G+H+I-L+M	2.806.071,24
P) Utilizzo avanzo di amministrazione per spese di investimento	(+)	151.220,00
Q) Fondo pluriennale vincolato per spese in conto capitale iscritto in entrata	(+)	419.872,89
R) Entrate Titoli 4.00-5.00-6.00	(+)	4.695.979,35
C) Entrate Titolo 4.02.06 - Contributi agli investimenti direttamente destinati al rimborso dei prestiti da amministrazioni pubbliche	(-)	0,00
I) Entrate di parte capitale destinate a spese correnti in base a specifiche disposizioni di legge o dei principi contabili	(-)	1.492.956,51
S1) Entrate Titolo 5.02 per Riscossione crediti di breve termine	(-)	0,00
S2) Entrate Titolo 5.03 per Riscossione crediti di medio-lungo termine	(-)	0,00
T) Entrate Titolo 5.04 relative a Altre entrate per riduzione di attività finanziarie	(-)	0,00
L) Entrate di parte corrente destinate a spese di investimento in base a specifiche disposizioni di legge o dei principi	(+)	0,00
M) Entrate da accensione di prestiti destinate a estinzione anticipata dei prestiti	(-)	0,00
U) Spese Titolo 2.00 - Spese in conto capitale	(-)	1.723.650,47
UU) Fondo pluriennale vincolato in c/capitale (di spesa)	(-)	0,00
V) Spese Titolo 3.01 per Acquisizioni di attività finanziarie	(-)	0,00
E) Spese Titolo 2.04 - Altri trasferimenti in conto capitale	(+)	0,00
EQUILIBRIO DI PARTE CAPITALE	Z = P+Q+R-C-I-S1-S2-T+L-M-U-UU-V+E	2.050.465,26
S1) Entrate Titolo 5.02 per Riscossione crediti di breve termine	(+)	0,00
S2) Entrate Titolo 5.03 per Riscossione crediti di medio-lungo termine	(+)	0,00
T) Entrate Titolo 5.04 relative a Altre entrate per riduzioni di attività finanziarie	(+)	0,00
X1) Spese Titolo 3.02 per Concessione crediti di breve termine	(-)	0,00
X2) Spese Titolo 3.03 per Concessione crediti di medio-lungo termine	(-)	0,00
Y) Spese Titolo 3.04 per Altre spese per incremento di attività finanziarie	(-)	0,00
EQUILIBRIO FINALE	W = O+Z+S1+S2+T-X1-X2-Y	4.856.536,50

Tabella 41: Equilibrio economico-finanziario

Conclusioni

I documenti contabili di rendiconto sono stati predisposti attenendosi alle regole stabilite dalla normativa in vigore e sono coerenti con le “Disposizioni in materia di armonizzazione dei sistemi contabili e degli schemi di bilancio” (D.Lgs.n.118/11), applicabili a questo esercizio. In particolare, il bilancio complessivo è in equilibrio in termini di stanziamenti definitivi e la scomposizione dello stesso nelle singole componenti rispecchia le prescrizioni di legge.

Il consuntivo è stato predisposto secondo lo schema del rendiconto della gestione previsto dalla normativa vigente, che comprende il conto del bilancio, i relativi riepiloghi, il quadro generale riassuntivo, la verifica degli equilibri, lo stato patrimoniale e il conto economico. Al rendiconto sono stati allegati i prospetti del risultato di amministrazione, la composizione del fondo pluriennale vincolato, la composizione del fondo crediti di dubbia esigibilità, il prospetto degli accertamenti per titoli, tipologie e categorie, quello degli impegni per missioni, programmi e macro aggregati, la tabella degli accertamenti imputati agli esercizi successivi, quella degli impegni imputati agli esercizi successivi, il prospetto dei costi per missione, le spese per l'utilizzo di contributi e trasferimenti da organismi comunitari e internazionali, quelle per lo svolgimento delle funzioni delegate dalle regioni.

I criteri di attribuzione delle entrate e delle uscite rispecchiano il principio della “competenza finanziaria potenziata” mentre risulta correttamente calcolato sia il risultato di amministrazione che il fondo pluriennale vincolato. I crediti verso terzi sono stati attentamente valutati come il possibile accantonamento del rispettivo fondo svalutazione. I fenomeni con andamento pluriennale che potevano avere effetti distorsivi sull'attuale strategia di bilancio, conseguente all'avvenuta approvazione di questo rendiconto, sono stati descritti ed analizzati, in ogni loro aspetto, fornendo inoltre le opportune considerazioni.

Dove la norma dava adito a interpretazioni controverse e non ancora consolidate, è stata scelta una soluzione che andasse a privilegiare la sostanza invece che il puro e semplice rispetto della forma, come previsto dal rispettivo principio. Le informazioni di natura contabile richieste dalla legge, e non già riportate nei modelli obbligatori ed ufficiali, sono state riprese e sviluppate nella presente Relazione, fornendo quindi una chiave di lettura tecnica al quadro finanziario ed economico complessivo.

I fenomeni analizzati in questa relazione, infine, sono stati descritti con un approccio che li rendesse più comprensibili agli interlocutori, pubblici o privati, in possesso di una conoscenza, anche solo generica, sulla complessa realtà economica e finanziaria dell'ente locale.

COMPOSIZIONE DELL'ACCANTONAMENTO AL FONDO CREDITI DI DUBBIA ESIGIBILITA' E AL FONDO SVALUTAZIONE CREDITI

Tipologia	DENOMINAZIONE	RESIDUI ATTIVI FORMATISI NELL'ESERCIZIO 2019 (a)	RESIDUI ATTIVI DEGLI ESERCIZI PRECEDENTI (b)	TOTALE RESIDUI ATTIVI (c) = (a) + (b)	IMPORTO MINIMO DEL FONDO (d)	FONDO CREDITI DI DUBBIA ESIGIBILITA' (e)	% di accantonamento al fondo crediti di dubbia esigibilità (f) = (e) / (c)
	ENTRATE CORRENTI DI NATURA TRIBUTARIA, CONTRIBUTIVA E PEREQUATIVA						
1010100	Tipologia 101 - Imposte, tasse e proventi assimilati di cui accertati per cassa sulla base del principio contabile 3.7 Tipologia 101 - Imposte, tasse e proventi assimilati non accertati per cassa	805.533,83	1.320.215,96	2.125.749,79	1.638.465,13	1.638.465,13	77,08
1010200	Tipologia 102 - Tributi destinati al finanziamento della sanità (solo per le Regioni) di cui accertati per cassa sulla base del principio contabile 3.7 Tipologia 102 - Tributi destinati al finanziamento della sanità (solo per le Regioni) non accertati per cassa	0,00 0,00	0,00 0,00	0,00 0,00			
1010300	Tipologia 103 - Tributi devoluti e regolati alle autonomie speciali (solo per le Regioni) di cui accertati per cassa sulla base del principio contabile 3.7 Tipologia 103 - Tributi devoluti e regolati alle autonomie speciali (solo per le Regioni) non accertati per cassa	0,00 0,00	0,00 0,00	0,00 0,00			
1010400	Tipologia 104 - Compartecipazioni di tributi	0,00	0,00	0,00			
1020100	Tipologia 201 - Contributi sociali e premi a carico del datore di lavoro e dei lavoratori	0,00	0,00	0,00			
1020200	Tipologia 202 - Contributi sociali a carico delle persone	0,00	n nn	0,00			
1030100	Tipologia 301 - Fondi perequativi da Amministrazioni	0,00	n nn	0,00			
1030200	Tipologia 302 - Fondi perequativi dalla Regione o	0,00	n nn	0,00			
	Totale TITOLO 1	805.533,83	1.320.215,96	2.125.749,79	1.638.465,13	1.638.465,13	77,08
	TRASFERIMENTI CORRENTI						
2010100	Tipologia 101 - Trasferimenti correnti da Amministrazioni pubbliche	0,00	0,00	0,00			
2010200	Tipologia 102 - Trasferimenti correnti da Famiglie	0,00	0,00	0,00			
2010300	Tipologia 103 - Trasferimenti correnti da Imprese	0,00	0,00	0,00			
2010400	Tipologia 104 - Trasferimenti correnti da Istituzioni	0,00	0,00	0,00			
2010500	Tipologia 105 - Trasferimenti correnti dall'Unione Europea e dal Resto del Mondo Trasferimenti correnti dall'Unione Europea Trasferimenti correnti dal Resto del Mondo	0,00 0,00 0,00	0,00 0,00 0,00	0,00 0,00 0,00			
	Totale TITOLO 2		0,00	0,00			
	ENTRATE EXTRATRIBUTARIE						
3010000	Tipologia 100 - Vendita di beni e servizi e proventi derivanti dalla gestione dei beni	58.546,17	9.906,55	68.452,72	13.850,73	13.169,73	19,24
3020000	Tipologia 200 - Proventi derivanti dall'attività di controllo o repressione delle irregolarità e degli illeciti	37.266,60	35.143,81	72.410,41	40.996,89	65.000,00	89,77
3030000	Tipologia 300 - Interessi attivi	0,00	0,00	0,00			
3040000	Tipologia 400 - Altre entrate da redditi da capitale	0,00	0,00	0,00			
3050000	Tipologia 500 - Rimborsi e altre entrate correnti	18.298,84	68.813,71	87.112,55	76.773,59	79.240,35	90,96
	Totale TITOLO 3	114.111,61	113.864,07	227.975,68	131.621,21	157.410,08	69,047
	ENTRATE IN CONTO CAPITALE						
4010000	Tipologia 100 - Tributi in conto capitale	0,00	0,00	0,00			
4020000	Tipologia 200 - Contributi agli investimenti	0,00	n nn	0,00			
	Contributi agli investimenti da amministrazioni pubbliche	0,00	0,00	0,00			
	Contributi agli investimenti da UE	0,00	0,00	0,00			
	Tipologia 200 - Contributi agli investimenti al netto dei	0,00	0,00	0,00			
4030000	Tipologia 300 - Altri trasferimenti in conto capitale	0,00	0,00	0,00			
	Trasferimenti in conto capitale da amministrazioni pubbliche	0,00	0,00	0,00			
	Trasferimenti in conto capitale da UE	0,00	0,00	0,00			
	Tipologia 300 - Altri trasferimenti in conto capitale al netto dei trasferimenti da PA e da UE	0,00	0,00	0,00			
4040000	Tipologia 400 - Entrate da alienazione di beni materiali	0,00	n nn	0,00			
4050000	Tipologia 500 - Altre entrate in conto capitale	0,00	n nn	0,00			
	Totale TITOLO 4		0,00	0,00			
	ENTRATE DA RIDUZIONE DI ATTIVITÀ						
5010000	Tipologia 100 - Alienazione di attività finanziarie	0,00	n nn	0,00			
5020000	Tipologia 200 - Riscossione crediti di breve termine	0,00	n nn	0,00			
5030000	Tipologia 300 - Riscossione crediti di medio-lungo	0,00	n nn	0,00			
5040000	Tipologia 400 - Altre entrate per riduzione di attività	0,00	n nn	0,00			
	Totale TITOLO 5		0,00	0,00			
	TOTALE GENERALE	919.645,44	1.434.080,03	2.353.725,47	1.770.086,34	1.795.875,21	76,30
	DI CUI FONDO CREDITI DI DUBBIA ESIGIBILITA' IN C/CAPITALE	0,00	0,00	0,00	0,00	0,00	
	DI CUI FONDO CREDITI DI DUBBIA ESIGIBILITA' DI PARTE CORRENTE	919.645,44	1.434.080,03	2.353.725,47	1.770.086,34	1.795.875,21	

COMPOSIZIONE FONDO SVALUTAZIONE CREDITI

	TOTALE CREDITI	FONDO SVALUTAZIONE CREDITI
RESIDUI ATTIVI NEL CONTO DEL BILANCIO	2.353.725,47	1.795.875,21
CREDITI STRALCIATI DAL CONTO DEL BILANCIO	0,00	-295,92
ACCERTAMENTI IMPUTATI AGLI ESERCIZI SUCCESSIVI AL 2019	2.353.725,47	1.795.875,21
TOTALE		

CONTO DEL BILANCIO - GESTIONE DELLE ENTRATE

TITOLO TIPOLOGIA	DENOMINAZIONE	RESIDUI ATTIVI AL 1/1/2019 (RS)		RISCOSSIONI IN C/RESIDUI (RR)		RIACCERTAMENTI RESIDUI (R)		MAGGIORI O MINORI ENTRATE DI COMPETENZA (A-CP)	RESIDUI ATTIVI DA ESERCIZI PREC. (EP=RS-RR+R)		
		PREVISIONI DEFINITIVE DI COMPETENZA (CP)		RISCOSSIONI IN C/COMPETENZA (RC)		ACCERTAMENTI (A)			RESIDUI ATTIVI DA ESERCIZIO DI COMP. (EC=A-RC)		
		PREVISIONI DEFINITIVE DI CASSA (CS)		TOTALE RISCOSSIONI (TR = RR + RC)		MAGGIORI O MINORI ENTRATE DI CASSA (TR-CS)			TOTALE RESIDUI ATTIVI DA RIPORT. (TR=EP+EC)		
	FONDO PLURIENNALE VINCOLATO PER SPESE CORRENTI	CP	87.300,00								
	FONDO PLURIENNALE VINCOLATO PER SPESE IN CONTO CAPITALE	CP	419.872,89								
	UTILIZZO AVANZO DI AMMINISTRAZIONE	CP	151.220,00								
	- di cui Utilizzo Fondo anticipazioni di liquidità	CP	0,00								
ITOLO 1:	Entrate correnti di natura tributaria, contributiva e perequativa										
10101	Tipologia 101 - Imposte, tasse e proventi assimilati	RS	1.988.337,33	RR	667.112,31	R	-1.009,06		EP	1.320.215,96	
		CP	5.106.004,08	RC	4.015.519,61	A	5.046.352,38	CP	-59.651,70	EC	1.030.832,77
		CS	4.910.216,45	TR	4.682.631,92	CS	-227.584,53		TR	2.351.048,73	
10104	Tipologia 104 - Compartecipazioni di tributi	RS	0,00	RR	0,00	R	0,00		EP	0,00	
		CP	25.000,00	RC	29.069,67	A	29.069,67	CP	4.069,67	EC	0,00
		CS	25.000,00	TR	29.069,67	CS	4.069,67		TR	0,00	
10301	Tipologia 301 - Fondi perequativi da Amministrazioni Centrali	RS	0,00	RR	0,00	R	0,00		EP	0,00	
		CP	476.200,00	RC	471.311,38	A	476.001,74	CP	-198,26	EC	4.690,36
		CS	476.200,00	TR	471.311,38	CS	-4.888,62		TR	4.690,36	
10000	Totale TITOLO 1 Entrate correnti di natura tributaria, contributiva e perequativa	RS	1.988.337,33	RR	667.112,31	R	-1.009,06		EP	1.320.215,96	
		CP	5.607.204,08	RC	4.515.900,66	A	5.551.423,79	CP	-55.780,29	EC	1.035.523,13
		CS	5.411.416,45	TR	5.183.012,97	CS	-228.403,48		TR	2.355.739,09	
ITOLO 2:	Trasferimenti correnti										
20101	Tipologia 101 - Trasferimenti correnti da Amministrazioni pubbliche	RS	48.073,00	RR	49.032,42	R	959,42		EP	0,00	
		CP	201.970,00	RC	192.843,66	A	196.381,20	CP	-5.588,80	EC	3.537,54
		CS	230.813,80	TR	241.876,08	CS	11.062,28		TR	3.537,54	

COPIA CARTACEA DI ORIGINALE DIGITALE - Delibera di Giunta N° 52 del 14/05/2020.
 Attesto che la presente copia cartacea è conforme all'originale informatico, sottoscritto con firma digitale, il cui certificato è intestato a
 GIANCARLO CONTINI, ELENA STELLATI Documento stampato il giorno 18/05/2020 da Macchidami Stefania.
 Il Vice Segretario Stellati Dott.ssa Elena

TITOLO TIPOLOGIA	DENOMINAZIONE	RESIDUI ATTIVI AL 1/1/2019 (RS)		RISCOSSIONI IN C/RESIDUI (RR)		RIACCERTAMENTI RESIDUI (R)		MAGGIORI O MINORI ENTRATE DI COMPETENZA (A-CP)	RESIDUI ATTIVI DA ESERCIZI PREC. (EP=RS-RR+R)		
		PREVISIONI DEFINITIVE DI COMPETENZA (CP)		RISCOSSIONI IN C/COMPETENZA (RC)		ACCERTAMENTI (A)			RESIDUI ATTIVI DA ESERCIZIO DI COMP. (EC=A-RC)		
		PREVISIONI DEFINITIVE DI CASSA (CS)		TOTALE RISCOSSIONI (TR = RR + RC)		MAGGIORI O MINORI ENTRATE DI CASSA (TR-CS)			TOTALE RESIDUI ATTIVI DA RIPORT. (TR=EP+EC)		
20102	Tipologia 102 - Trasferimenti correnti da Famiglie	RS	0,00	RR	0,00	R	0,00	CP	0,00	EP	0,00
		CP	0,00	RC	0,00	A	0,00			EC	0,00
		CS	0,00	TR	0,00	CS	0,00			TR	0,00
20103	Tipologia 103 - Trasferimenti correnti da Imprese	RS	0,00	RR	0,00	R	0,00	CP	0,00	EP	0,00
		CP	0,00	RC	0,00	A	0,00			EC	0,00
		CS	0,00	TR	0,00	CS	0,00			TR	0,00
20000	Totale TITOLO 2 Trasferimenti correnti	RS	48.073,00	RR	49.032,42	R	959,42	CP	-5.588,80	EP	0,00
		CP	201.970,00	RC	192.843,66	A	196.381,20			EC	3.537,54
		CS	230.813,80	TR	241.876,08	CS	11.062,28			TR	3.537,54
TITOLO 3:		Entrate extratributarie									
30100	Tipologia 100 - Vendita di beni e servizi e proventi derivanti dalla gestione dei beni	RS	582.031,95	RR	115.263,10	R	-2.246,44	CP	-61.405,78	EP	464.522,41
		CP	1.095.960,00	RC	888.619,64	A	1.034.554,22			EC	145.934,58
		CS	1.426.608,96	TR	1.003.882,74	CS	-422.726,22			TR	610.456,99
30200	Tipologia 200 - Proventi derivanti dall'attività di controllo e repressione delle irregolarità e degli illeciti	RS	40.527,78	RR	4.742,37	R	0,00	CP	-5.373,94	EP	35.785,41
		CP	132.000,00	RC	85.848,98	A	126.626,06			EC	40.777,08
		CS	107.661,32	TR	90.591,35	CS	-17.069,97			TR	76.562,49
30300	Tipologia 300 - Interessi attivi	RS	1,58	RR	1,58	R	0,00	CP	-137,20	EP	0,00
		CP	500,00	RC	351,88	A	362,80			EC	10,92
		CS	500,95	TR	353,46	CS	-147,49			TR	10,92
30400	Tipologia 400 - Altre entrate da redditi da capitale	RS	0,00	RR	0,00	R	0,00	CP	-100,00	EP	0,00
		CP	100,00	RC	0,00	A	0,00			EC	0,00
		CS	100,00	TR	0,00	CS	-100,00			TR	0,00
30500	Tipologia 500 - Rimborsi e altre entrate correnti	RS	107.910,39	RR	34.489,71	R	9.125,49	CP	-25.530,24	EP	82.546,17
		CP	197.176,00	RC	106.622,47	A	171.645,76			EC	65.023,29
		CS	237.658,85	TR	141.112,18	CS	-96.546,67			TR	147.569,46
30000	Totale TITOLO 3 Entrate extratributarie	RS	730.471,70	RR	154.496,76	R	6.879,05	CP	-92.547,16	EP	582.853,99
		CP	1.425.736,00	RC	1.081.442,97	A	1.333.188,84			EC	251.745,87
		CS	1.772.530,08	TR	1.235.939,73	CS	-536.590,35			TR	834.599,86

COPIA CARTACEA DI ORIGINALE DIGITALE - Delibera di Giunta N° 52 del 14/05/2020.
 Attesto che la presente copia cartacea è conforme all'originale informatico, sottoscritto con firma digitale, il cui certificato è intestato a
 GIANCARLO CONTINI; ELENA STELLATI Documento stampato il giorno 18/05/2020 da Macchidani Stefania.
 Il Vice Segretario Stellati Dott.ssa Elena

TITOLO TIPOLOGIA	DENOMINAZIONE	RESIDUI ATTIVI AL 1/1/2019 (RS)		RISCOSSIONI IN C/RESIDUI (RR)		RIACCERTAMENTI RESIDUI (R)		MAGGIORI O MINORI ENTRATE DI COMPETENZA (A-CP)	RESIDUI ATTIVI DA ESERCIZI PREC. (EP=RS-RR+R)		
		PREVISIONI DEFINITIVE DI COMPETENZA (CP)		RISCOSSIONI IN C/COMPETENZA (RC)		ACCERTAMENTI (A)			RESIDUI ATTIVI DA ESERCIZIO DI COMP. (EC=A-RC)		
		PREVISIONI DEFINITIVE DI CASSA (CS)		TOTALE RISCOSSIONI (TR = RR + RC)		MAGGIORI O MINORI ENTRATE DI CASSA (TR-CS)			TOTALE RESIDUI ATTIVI DA RIPORT. (TR=EP+EC)		
ITOLO 4:	Entrate in conto capitale										
40200	Tipologia 200 - Contributi agli investimenti	RS	100.555,55	RR	83.680,27	R	0,00		EP	16.875,28	
		CP	576.689,51	RC	98.650,80	A	502.718,39	CP	-73.971,12	EC	404.067,59
		CS	418.969,71	TR	182.331,07	CS	-236.638,64		TR	420.942,87	
40300	Tipologia 300 - Altri trasferimenti in conto capitale	RS	0,00	RR	0,00	R	0,00		EP	0,00	
		CP	0,00	RC	0,00	A	0,00	CP	0,00	EC	0,00
		CS	0,00	TR	0,00	CS	0,00		TR	0,00	
40400	Tipologia 400 - Entrate da alienazione di beni materiali e immateriali	RS	0,00	RR	0,00	R	0,00		EP	0,00	
		CP	14.880,00	RC	14.603,55	A	14.603,55	CP	-276,45	EC	0,00
		CS	14.880,00	TR	14.603,55	CS	-276,45		TR	0,00	
40500	Tipologia 500 - Altre entrate in conto capitale	RS	1.087,83	RR	0,00	R	-1.087,83		EP	0,00	
		CP	94.100,00	RC	79.757,41	A	79.757,41	CP	-14.342,59	EC	0,00
		CS	80.243,92	TR	79.757,41	CS	-486,51		TR	0,00	
40000	Totale TITOLO 4 Entrate in conto capitale	RS	101.643,38	RR	83.680,27	R	-1.087,83		EP	16.875,28	
		CP	685.669,51	RC	193.011,76	A	597.079,35	CP	-88.590,16	EC	404.067,59
		CS	514.093,63	TR	276.692,03	CS	-237.401,60		TR	420.942,87	
ITOLO 5:	Entrate da riduzione di attività finanziarie										
50100	Tipologia 100 - Alienazione di attività finanziarie	RS	0,00	RR	0,00	R	0,00		EP	0,00	
		CP	4.098.900,00	RC	4.098.900,00	A	4.098.900,00	CP	0,00	EC	0,00
		CS	4.098.900,00	TR	4.098.900,00	CS	0,00		TR	0,00	
50400	Tipologia 400 - Altre entrate per riduzione di attività finanziarie	RS	0,00	RR	0,00	R	0,00		EP	0,00	
		CP	0,00	RC	0,00	A	0,00	CP	0,00	EC	0,00
		CS	0,00	TR	0,00	CS	0,00		TR	0,00	
50000	Totale TITOLO 5 Entrate da riduzione di attività finanziarie	RS	0,00	RR	0,00	R	0,00		EP	0,00	
		CP	4.098.900,00	RC	4.098.900,00	A	4.098.900,00	CP	0,00	EC	0,00
		CS	4.098.900,00	TR	4.098.900,00	CS	0,00		TR	0,00	

COPIA CARTACEA DI ORIGINALE DIGITALE - Delibera di Giunta N° 52 del 14/05/2020.
 Attesto che la presente copia cartacea è conforme all'originale informatico, sottoscritto con firma digitale, il cui certificato è intestato a
 GIANCARLO CONTINI, ELENA STELLATI Documento stampato il giorno 18/05/2020 da Macchidami Stefania.
 Il Vice Segretario Stellati Dott.ssa Elena

TITOLO TIPOLOGIA	DENOMINAZIONE	RESIDUI ATTIVI AL 1/1/2019 (RS)		RISCOSSIONI IN C/RESIDUI (RR)		RIACCERTAMENTI RESIDUI (R)		MAGGIORI O MINORI ENTRATE DI COMPETENZA (A-CP)	RESIDUI ATTIVI DA ESERCIZI PREC. (EP=RS-RR+R)		
		PREVISIONI DEFINITIVE DI COMPETENZA (CP)		RISCOSSIONI IN C/COMPETENZA (RC)		ACCERTAMENTI (A)			RESIDUI ATTIVI DA ESERCIZIO DI COMP. (EC=A-RC)		
		PREVISIONI DEFINITIVE DI CASSA (CS)		TOTALE RISCOSSIONI (TR = RR + RC)		MAGGIORI O MINORI ENTRATE DI CASSA (TR-CS)			TOTALE RESIDUI ATTIVI DA RIPORT. (TR=EP+EC)		
ITOLO 6:		Accensione di prestiti									
60300	Tipologia 300 - Accensione Mutui e altri finanziamenti a medio lungo termine	RS	0,00	RR	0,00	R	0,00		EP	0,00	
		CP	0,00	RC	0,00	A	0,00	CP	0,00	EC	0,00
		CS	0,00	TR	0,00	CS	0,00			TR	0,00
60000	Totale TITOLO 6 Accensione di prestiti	RS	0,00	RR	0,00	R	0,00		EP	0,00	
		CP	0,00	RC	0,00	A	0,00	CP	0,00	EC	0,00
		CS	0,00	TR	0,00	CS	0,00			TR	0,00
ITOLO 7:		Anticipazioni da istituto tesoriere/cassiere									
70100	Tipologia 100 - Anticipazioni da istituto tesoriere/cassiere	RS	0,00	RR	0,00	R	0,00		EP	0,00	
		CP	1.000.000,00	RC	0,00	A	0,00	CP	-1.000.000,00	EC	0,00
		CS	1.000.000,00	TR	0,00	CS	-1.000.000,00			TR	0,00
70000	Totale TITOLO 7 Anticipazioni da istituto tesoriere/cassiere	RS	0,00	RR	0,00	R	0,00		EP	0,00	
		CP	1.000.000,00	RC	0,00	A	0,00	CP	-1.000.000,00	EC	0,00
		CS	1.000.000,00	TR	0,00	CS	-1.000.000,00			TR	0,00
ITOLO 9:		Entrate per conto di terzi e partite di giro									
90100	Tipologia 100 - Entrate per partite di giro	RS	2.247,62	RR	2.247,60	R	-0,02		EP	0,00	
		CP	1.290.000,00	RC	1.045.744,11	A	1.049.612,73	CP	-240.387,27	EC	3.868,62
		CS	1.290.000,00	TR	1.047.991,71	CS	-242.008,29			TR	3.868,62
90200	Tipologia 200 - Entrate per conto terzi	RS	25.523,82	RR	4.016,53	R	-7.546,28		EP	13.961,01	
		CP	520.000,00	RC	120.041,63	A	158.929,73	CP	-361.070,27	EC	38.888,10
		CS	520.202,23	TR	124.058,16	CS	-396.144,07			TR	52.849,11
90000	Totale TITOLO 9 Entrate per conto di terzi e partite di giro	RS	27.771,44	RR	6.264,13	R	-7.546,30		EP	13.961,01	
		CP	1.810.000,00	RC	1.165.785,74	A	1.208.542,46	CP	-601.457,54	EC	42.756,72
		CS	1.810.202,23	TR	1.172.049,87	CS	-638.152,36			TR	56.717,73

COPIA CARTACEA DI ORIGINALE DIGITALE - Delibera di Giunta N° 52 del 14/05/2020.
 Attesto che la presente copia cartacea è conforme all'originale informatico, sottoscritto con firma digitale, il cui certificato è intestato a
 GIANCARLO CONTINI, ELENA STELLATI Documento stampato il giorno 18/05/2020 da Macchidami Stefania.
 Il Vice Segretario Stellati Dott.ssa Elena

TITOLO TIPOLOGIA	DENOMINAZIONE	RESIDUI ATTIVI AL 1/1/2019 (RS)		RISCOSSIONI IN C/RESIDUI (RR)		RIACCERTAMENTI RESIDUI (R)		MAGGIORI O MINORI ENTRATE DI COMPETENZA (A-CP)	RESIDUI ATTIVI DA ESERCIZI PREC. (EP=RS-RR+R)		
		PREVISIONI DEFINITIVE DI COMPETENZA (CP)		RISCOSSIONI IN C/COMPETENZA (RC)		ACCERTAMENTI (A)			RESIDUI ATTIVI DA ESERCIZIO DI COMP. (EC=A-RC)		
		PREVISIONI DEFINITIVE DI CASSA (CS)		TOTALE RISCOSSIONI (TR = RR + RC)		MAGGIORI O MINORI ENTRATE DI CASSA (TR-CS)			TOTALE RESIDUI ATTIVI DA RIPORT. (TR=EP+EC)		
TOTALE DEI TITOLI		RS	2.896.296,85	RR	960.585,89	R	-1.804,72		EP	1.933.906,24	
		CP	14.829.479,59	RC	11.247.884,79	A	12.985.515,64	CP	-1.843.963,95	EC	1.737.630,85
		CS	14.837.956,19	TR	12.208.470,68	CS	-2.629.485,51		TR	3.671.537,09	
TOTALE GENERALE DELLE ENTRATE		RS	2.896.296,85	RR	960.585,89	R	-1.804,72		EP	1.933.906,24	
		CP	15.487.872,48	RC	11.247.884,79	A	12.985.515,64	CP	-1.843.963,95	EC	1.737.630,85
		CS	14.837.956,19	TR	12.208.470,68	CS	-2.629.485,51		TR	3.671.537,09	

COPIA CARTACEA DI ORIGINALE DIGITALE - Delibera di Giunta N° 52 del 14/05/2020.
 Attesto che la presente copia cartacea è conforme all'originale informatico, sottoscritto con firma digitale, il cui certificato è intestato a
 GIANCARLO CONTINI, ELENA STELLATI Documento stampato il giorno 18/05/2020 da Macchidami Stefania.
 Il Vice Segretario Stellati Dott.ssa Elena

CONTO DEL BILANCIO - RIEPILOGO GENERALE DELLE ENTRATE

TITOLO	DENOMINAZIONE	RESIDUI ATTIVI AL 1/1/2019 (RS)		RISCOSSIONI IN C/RESIDUI (RR)		RIACCERTAMENTI RESIDUI (R)		MAGGIORI O MINORI ENTRATE DI COMPETENZA (A-CP)	RESIDUI ATTIVI DA ESERCIZI PREC. (EP=RS-RR+R)		
		PREVISIONI DEFINITIVE DI COMPETENZA (CP)		RISCOSSIONI IN C/COMPETENZA (RC)		ACCERTAMENTI (A)			RESIDUI ATTIVI DA ESERCIZIO DI COMP. (EC=A-RC)		
		PREVISIONI DEFINITIVE DI CASSA (CS)		TOTALE RISCOSSIONI (TR = RR + RC)		MAGGIORI O MINORI ENTRATE DI CASSA (TR-CS)			TOTALE RESIDUI ATTIVI DA RIPORT. (TR=EP+EC)		
	FONDO PLURIENNALE VINCOLATO PER SPESE CORRENTI	CP	87.300,00								
	FONDO PLURIENNALE VINCOLATO PER SPESE IN CONTO CAPITALE	CP	419.872,89								
	UTILIZZO AVANZO DI AMMINISTRAZIONE	CP	151.220,00								
	- di cui Utilizzo Fondo anticipazioni di liquidità	CP	0,00								
TITOLO 1:	Entrate correnti di natura tributaria, contributiva e perequativa	RS	1.988.337,33	RR	667.112,31	R	-1.009,06		EP	1.320.215,96	
		CP	5.607.204,08	RC	4.515.900,66	A	5.551.423,79	CP	-55.780,29	EC	1.035.523,13
		CS	5.411.416,45	TR	5.183.012,97	CS	-228.403,48			TR	2.355.739,09
TITOLO 2:	Trasferimenti correnti	RS	48.073,00	RR	49.032,42	R	959,42		EP	0,00	
		CP	201.970,00	RC	192.843,66	A	196.381,20	CP	-5.588,80	EC	3.537,54
		CS	230.813,80	TR	241.876,08	CS	11.062,28			TR	3.537,54
TITOLO 3:	Entrate extratributarie	RS	730.471,70	RR	154.496,76	R	6.879,05		EP	582.853,99	
		CP	1.425.736,00	RC	1.081.442,97	A	1.333.188,84	CP	-92.547,16	EC	251.745,87
		CS	1.772.530,08	TR	1.235.939,73	CS	-536.590,35			TR	834.599,86
TITOLO 4:	Entrate in conto capitale	RS	101.643,38	RR	83.680,27	R	-1.087,83		EP	16.875,28	
		CP	685.669,51	RC	193.011,76	A	597.079,35	CP	-88.590,16	EC	404.067,59
		CS	514.093,63	TR	276.692,03	CS	-237.401,60			TR	420.942,87

COPIA CARTACEA DI ORIGINALE DIGITALE - Delibera di Giunta N° 52 del 14/05/2020.
 Attesto che la presente copia cartacea è conforme all'originale informatico, sottoscritto con firma digitale, il cui certificato è intestato a
 GIANCARLO CONTINI, ELENA STELLATI Documento stampato il giorno 18/05/2020 da Macchidami Stefania.
 Il Vice Segretario Stellati Dott.ssa Elena

TITOLO	DENOMINAZIONE	RESIDUI ATTIVI AL 1/1/2019 (RS)		RISCOSSIONI IN C/RESIDUI (RR)		RIACCERTAMENTI RESIDUI (R)		MAGGIORI O MINORI ENTRATE DI COMPETENZA (A-CP)	RESIDUI ATTIVI DA ESERCIZI PREC. (EP=RS-RR+R)		
		PREVISIONI DEFINITIVE DI COMPETENZA (CP)		RISCOSSIONI IN C/COMPETENZA (RC)		ACCERTAMENTI (A)			RESIDUI ATTIVI DA ESERCIZIO DI COMP. (EC=A-RC)		
		PREVISIONI DEFINITIVE DI CASSA (CS)		TOTALE RISCOSSIONI (TR = RR + RC)		MAGGIORI O MINORI ENTRATE DI CASSA (TR-CS)			TOTALE RESIDUI ATTIVI DA RIPORT. (TR=EP+EC)		
TITOLO 5:	Entrate da riduzione di attività finanziarie	RS	0,00	RR	0,00	R	0,00		EP	0,00	
		CP	4.098.900,00	RC	4.098.900,00	A	4.098.900,00	CP	0,00	EC	0,00
		CS	4.098.900,00	TR	4.098.900,00	CS	0,00		TR	0,00	
TITOLO 6:	Accensione di prestiti	RS	0,00	RR	0,00	R	0,00		EP	0,00	
		CP	0,00	RC	0,00	A	0,00	CP	0,00	EC	0,00
		CS	0,00	TR	0,00	CS	0,00		TR	0,00	
TITOLO 7:	Anticipazioni da istituto tesoriere/cassiere	RS	0,00	RR	0,00	R	0,00		EP	0,00	
		CP	1.000.000,00	RC	0,00	A	0,00	CP	-1.000.000,00	EC	0,00
		CS	1.000.000,00	TR	0,00	CS	-1.000.000,00		TR	0,00	
TITOLO 9:	Entrate per conto di terzi e partite di giro	RS	27.771,44	RR	6.264,13	R	-7.546,30		EP	13.961,01	
		CP	1.810.000,00	RC	1.165.785,74	A	1.208.542,46	CP	-601.457,54	EC	42.756,72
		CS	1.810.202,23	TR	1.172.049,87	CS	-638.152,36		TR	56.717,73	
TOTALE DEI TITOLI		RS	2.896.296,85	RR	960.585,89	R	-1.804,72		EP	1.933.906,24	
		CP	14.829.479,59	RC	11.247.884,79	A	12.985.515,64	CP	-1.843.963,95	EC	1.737.630,85
		CS	14.837.956,19	TR	12.208.470,68	CS	-2.629.485,51		TR	3.671.537,09	
TOTALE GENERALE DELLE ENTRATE		RS	2.896.296,85	RR	960.585,89	R	-1.804,72		EP	1.933.906,24	
		CP	15.487.872,48	RC	11.247.884,79	A	12.985.515,64	CP	-1.843.963,95	EC	1.737.630,85
		CS	14.837.956,19	TR	12.208.470,68	CS	-2.629.485,51		TR	3.671.537,09	

COPIA CARTACEA DI ORIGINALE DIGITALE - Delibera di Giunta N° 52 del 14/05/2020.
 Attesto che la presente copia cartacea è conforme all'originale informatico, sottoscritto con firma digitale, il cui certificato è intestato a
 GIANCARLO CONTINI, ELENA STELLATI Documento stampato il giorno 18/05/2020 da Macchidami Stefania.
 Il Vice Segretario Stellati Dott.ssa Elena

CONTO DEL BILANCIO - GESTIONE DELLE SPESE

MISSIONE, PROGRAMMA, TITOLO	DENOMINAZIONE	RESIDUI PASSIVI AL 1/1/2019 (RS)		PAGAMENTI IN C/RESIDUI (PR)		RIACCERTAMENTI RESIDUI (R)		RESIDUI PASSIVI DA ESERCIZI PREC. (EP=RS-PR+R+P)	
		PREVISIONI DEFINITIVE DI COMPETENZA (CP)		PAGAMENTI IN C/COMPETENZA (PC)		IMPEGNI (I)		ECONOMIE DI COMPETENZA (ECP=CP-I-FPV)	
		PREVISIONI DEFINITIVE DI CASSA (CS)		TOTALE PAGAMENTI (TP=PR+PC)		FONDO PLURIENNALE VINCOLATO (FPV)		TOTALE RESIDUI PASSIVI DA RIPORT. (TR=EP+EC)	
	DISAVANZO DI AMMINISTRAZIONE	CP	0,00						
	DISAVANZO DERIVANTE DA DEBITO AUTORIZZATO E NON CONTRATTO	CP	0,00						
MISSIONE 01	Servizi istituzionali, generali e di gestione								
101 PROGRAMMA 01	Organi istituzionali								
Titolo 1	Spese correnti	RS	7.442,18	PR	7.442,18	R	0,00	EP	0,00
		CP	133.510,00	PC	113.291,88	I	120.065,60	ECP	13.444,40
		CS	138.552,18	TP	120.734,06	FPV	0,00	TR	6.773,72
Titolo 2	Spese in conto capitale	RS	0,00	PR	0,00	R	0,00	EP	0,00
		CP	0,00	PC	0,00	I	0,00	ECP	0,00
		CS	0,00	TP	0,00	FPV	0,00	TR	0,00
Totale PROGRAMMA 01	Organi istituzionali	RS	7.442,18	PR	7.442,18	R	0,00	P	0,00
		CP	133.510,00	PC	113.291,88	I	120.065,60	ECP	13.444,40
		CS	138.552,18	TP	120.734,06	FPV	0,00	TR	6.773,72
102 PROGRAMMA 02	Segreteria generale								
Titolo 1	Spese correnti	RS	63.140,40	PR	50.388,05	R	-6.604,22	EP	6.148,13
		CP	434.910,00	PC	318.112,83	I	361.499,14	ECP	73.410,86
		CS	498.050,40	TP	368.500,88	FPV	0,00	TR	49.534,44
Titolo 2	Spese in conto capitale	RS	0,00	PR	0,00	R	0,00	EP	0,00
		CP	0,00	PC	0,00	I	0,00	ECP	0,00
		CS	0,00	TP	0,00	FPV	0,00	TR	0,00

COPIA CARTACEA DI ORIGINALE DIGITALE - Delibera di Giunta N° 52 del 14/05/2020.
 Attesto che la presente copia cartacea è conforme all'originale informatico, sottoscritto con firma digitale, il cui certificato è intestato a
 GIANCARLO CONTINI, ELENA STELLATI Documento stampato il giorno 18/05/2020 da Macchidami Stefania.
 Il Vice Segretario Stellati Dott.ssa Elena

MISSIONE, PROGRAMMA, TITOLO	DENOMINAZIONE	RESIDUI PASSIVI AL 1/1/2019 (RS)		PAGAMENTI IN C/RESIDUI (PR)		RIACCERTAMENTI RESIDUI (R)		RESIDUI PASSIVI DA ESERCIZI PREC. (EP=RS-PR+R+P)			
		PREVISIONI DEFINITIVE DI COMPETENZA (CP)		PAGAMENTI IN C/COMPETENZA (PC)		IMPEGNI (I)		ECONOMIE DI COMPETENZA (ECP=CP-I-FPV)			
		PREVISIONI DEFINITIVE DI CASSA (CS)		TOTALE PAGAMENTI (TP=PR+PC)		FONDO PLURIENNALE VINCOLATO (FPV)		TOTALE RESIDUI PASSIVI DA RIPORT. (TR=EP+EC)			
Totale PROGRAMMA 02	Segreteria generale	RS	63.140,40	PR	50.388,05	R	-6.604,22	P	0,00	EP	6.148,13
		CP	434.910,00	PC	318.112,83	I	361.499,14	ECP	73.410,86	EC	43.386,31
		CS	498.050,40	TP	368.500,88	FPV	0,00			TR	49.534,44
103	PROGRAMMA 03	Gestione economica, finanziaria, programmazione e provveditorato									
TITOLO 1	Spese correnti	RS	11.057,10	PR	11.057,10	R	0,00			EP	0,00
		CP	360.600,00	PC	344.855,69	I	353.240,10	ECP	7.359,90	EC	8.384,41
		CS	371.657,10	TP	355.912,79	FPV	0,00			TR	8.384,41
TITOLO 2	Spese in conto capitale	RS	0,00	PR	0,00	R	0,00			EP	0,00
		CP	0,00	PC	0,00	I	0,00	ECP	0,00	EC	0,00
		CS	0,00	TP	0,00	FPV	0,00			TR	0,00
TITOLO 3	Spese per incremento di attività finanziarie	RS	0,00	PR	0,00	R	0,00			EP	0,00
		CP	0,00	PC	0,00	I	0,00	ECP	0,00	EC	0,00
		CS	0,00	TP	0,00	FPV	0,00			TR	0,00
Totale PROGRAMMA 03	Gestione economica, finanziaria, programmazione e provveditorato	RS	11.057,10	PR	11.057,10	R	0,00	P	0,00	EP	0,00
		CP	360.600,00	PC	344.855,69	I	353.240,10	ECP	7.359,90	EC	8.384,41
		CS	371.657,10	TP	355.912,79	FPV	0,00			TR	8.384,41
104	PROGRAMMA 04	Gestione delle entrate tributarie e servizi fiscali									
TITOLO 1	Spese correnti	RS	41.705,29	PR	32.159,90	R	-8.777,00			EP	768,39
		CP	37.400,00	PC	15.123,88	I	23.502,00	ECP	13.898,00	EC	8.378,12
		CS	79.105,29	TP	47.283,78	FPV	0,00			TR	9.146,51
TITOLO 2	Spese in conto capitale	RS	0,00	PR	0,00	R	0,00			EP	0,00
		CP	0,00	PC	0,00	I	0,00	ECP	0,00	EC	0,00
		CS	0,00	TP	0,00	FPV	0,00			TR	0,00
Totale PROGRAMMA 04	Gestione delle entrate tributarie e servizi fiscali	RS	41.705,29	PR	32.159,90	R	-8.777,00	P	0,00	EP	768,39
		CP	37.400,00	PC	15.123,88	I	23.502,00	ECP	13.898,00	EC	8.378,12
		CS	79.105,29	TP	47.283,78	FPV	0,00			TR	9.146,51

COPIA CARTACEA DI ORIGINALE DIGITALE - Delibera di Giunta N° 52 del 14/05/2020.
 Attesto che la presente copia cartacea è conforme all'originale informatico, sottoscritto con firma digitale, il cui certificato è intestato a
 GIANCARLO CONTINI; ELENA STELLATI Documento stampato il giorno 18/05/2020 da Macchidami Stefania.
 Il Vice Segretario Stellati Dott.ssa Elena

MISSIONE, PROGRAMMA, TITOLO	DENOMINAZIONE	RESIDUI PASSIVI AL 1/1/2019 (RS)		PAGAMENTI IN C/RESIDUI (PR)		RIACCERTAMENTI RESIDUI (R)		RESIDUI PASSIVI DA ESERCIZI PREC. (EP=RS-PR+R+P)		
		PREVISIONI DEFINITIVE DI COMPETENZA (CP)		PAGAMENTI IN C/COMPETENZA (PC)		IMPEGNI (I)		ECONOMIE DI COMPETENZA (ECP=CP-I-FPV)		
		PREVISIONI DEFINITIVE DI CASSA (CS)		TOTALE PAGAMENTI (TP=PR+PC)		FONDO PLURIENNALE VINCOLATO (FPV)		TOTALE RESIDUI PASSIVI DA RIPORT. (TR=EP+EC)		
105	PROGRAMMA 05	Gestione dei beni demaniali e patrimoniali								
	Titolo 1	Spese correnti	RS	55.591,42	PR	45.181,78	R	-10.263,24	EP	146,40
			CP	221.926,08	PC	134.129,27	I	194.112,00	ECP	27.814,08
			CS	276.495,50	TP	179.311,05	FPV	0,00	TR	60.129,13
	Titolo 2	Spese in conto capitale	RS	95.853,43	PR	73.990,95	R	-3.628,08	EP	18.234,40
			CP	288.999,75	PC	149.189,94	I	203.843,07	ECP	53.521,15
			CS	366.526,32	TP	223.180,89	FPV	31.635,53	TR	72.887,53
	Totale PROGRAMMA 05	Gestione dei beni demaniali e patrimoniali	RS	151.444,85	PR	119.172,73	R	-13.891,32	P	0,00
			CP	510.925,83	PC	283.319,21	I	397.955,07	ECP	81.335,23
			CS	643.021,82	TP	402.491,94	FPV	31.635,53	TR	133.016,66
106	PROGRAMMA 06	Ufficio tecnico								
	Titolo 1	Spese correnti	RS	10.425,02	PR	10.356,66	R	-68,36	EP	0,00
			CP	272.370,00	PC	250.925,14	I	263.120,02	ECP	9.249,98
			CS	282.795,02	TP	261.281,80	FPV	0,00	TR	12.194,88
	Titolo 2	Spese in conto capitale	RS	0,00	PR	0,00	R	0,00	EP	0,00
			CP	0,00	PC	0,00	I	0,00	ECP	0,00
			CS	0,00	TP	0,00	FPV	0,00	TR	0,00
	Totale PROGRAMMA 06	Ufficio tecnico	RS	10.425,02	PR	10.356,66	R	-68,36	P	0,00
			CP	272.370,00	PC	250.925,14	I	263.120,02	ECP	9.249,98
			CS	282.795,02	TP	261.281,80	FPV	0,00	TR	12.194,88
107	PROGRAMMA 07	Elezioni e consultazioni popolari - Anagrafe e stato civile								
	Titolo 1	Spese correnti	RS	3.347,79	PR	3.347,79	R	0,00	EP	0,00
			CP	92.500,00	PC	76.336,19	I	81.498,88	ECP	3.603,83
			CS	90.597,79	TP	79.683,98	FPV	7.397,29	TR	5.162,69

COPIA CARTACEA DI ORIGINALE DIGITALE - Delibera di Giunta N° 52 del 14/05/2020.
 Attesto che la presente copia cartacea è conforme all'originale informatico, sottoscritto con firma digitale, il cui certificato è intestato a
 GIANCARLO CONTINI, ELENA STELLATI Documento stampato il giorno 18/05/2020 da Macchidani Stefania.
 Il Vice Segretario Stellati Dott.ssa Elena

MISSIONE, PROGRAMMA, TITOLO	DENOMINAZIONE	RESIDUI PASSIVI AL 1/1/2019 (RS)		PAGAMENTI IN C/RESIDUI (PR)		RIACCERTAMENTI RESIDUI (R)		RESIDUI PASSIVI DA ESERCIZI PREC. (EP=RS-PR+R+P)	
		PREVISIONI DEFINITIVE DI COMPETENZA (CP)		PAGAMENTI IN C/COMPETENZA (PC)		IMPEGNI (I)		ECONOMIE DI COMPETENZA (ECP=CP-I-FPV)	
		PREVISIONI DEFINITIVE DI CASSA (CS)		TOTALE PAGAMENTI (TP=PR+PC)		FONDO PLURIENNALE VINCOLATO (FPV)		TOTALE RESIDUI PASSIVI DA RIPORT. (TR=EP+EC)	
Titolo 2	Spese in conto capitale	RS	0,00	PR	0,00	R	0,00	EP	0,00
		CP	0,00	PC	0,00	I	0,00	ECP	0,00
		CS	0,00	TP	0,00	FPV	0,00	TR	0,00
Totale PROGRAMMA 07	Elezioni e consultazioni popolari - Anagrafe e stato civile	RS	3.347,79	PR	3.347,79	R	0,00	P	0,00
		CP	92.500,00	PC	76.336,19	I	81.498,88	ECP	3.603,83
		CS	90.597,79	TP	79.683,98	FPV	7.397,29	TR	5.162,69
108	PROGRAMMA 08	Statistica e sistemi informativi							
Titolo 1	Spese correnti	RS	9.374,15	PR	9.374,15	R	0,00	EP	0,00
		CP	24.800,00	PC	7.440,07	I	15.248,49	ECP	9.551,51
		CS	34.174,15	TP	16.814,22	FPV	0,00	TR	7.808,42
Titolo 2	Spese in conto capitale	RS	9.997,90	PR	9.997,90	R	0,00	EP	0,00
		CP	6.115,00	PC	6.115,00	I	6.115,00	ECP	0,00
		CS	16.112,90	TP	16.112,90	FPV	0,00	TR	0,00
Totale PROGRAMMA 08	Statistica e sistemi informativi	RS	19.372,05	PR	19.372,05	R	0,00	P	0,00
		CP	30.915,00	PC	13.555,07	I	21.363,49	ECP	9.551,51
		CS	50.287,05	TP	32.927,12	FPV	0,00	TR	7.808,42
110	PROGRAMMA 10	Risorse umane							
Titolo 1	Spese correnti	RS	12.102,45	PR	10.130,45	R	-759,38	EP	1.212,62
		CP	379.590,00	PC	207.836,41	I	242.542,34	ECP	46.172,89
		CS	279.674,45	TP	217.966,86	FPV	90.874,77	TR	35.918,55
Titolo 2	Spese in conto capitale	RS	0,00	PR	0,00	R	0,00	EP	0,00
		CP	0,00	PC	0,00	I	0,00	ECP	0,00
		CS	0,00	TP	0,00	FPV	0,00	TR	0,00
Totale PROGRAMMA 10	Risorse umane	RS	12.102,45	PR	10.130,45	R	-759,38	P	0,00
		CP	379.590,00	PC	207.836,41	I	242.542,34	ECP	46.172,89
		CS	279.674,45	TP	217.966,86	FPV	90.874,77	TR	35.918,55

COPIA CARTACEA DI ORIGINALE DIGITALE - Delibera di Giunta N° 52 del 14/05/2020.
 Attesto che la presente copia cartacea è conforme all'originale informatico, sottoscritto con firma digitale, il cui certificato è intestato a
 GIANCARLO CONTINI, ELENA STELLATI Documento stampato il giorno 18/05/2020 da Macchidami Stefania.
 Il Vice Segretario Stellati Dott.ssa Elena

MISSIONE, PROGRAMMA, TITOLO	DENOMINAZIONE	RESIDUI PASSIVI AL 1/1/2019 (RS)			PAGAMENTI IN C/RESIDUI (PR)			RIACCERTAMENTI RESIDUI (R)			RESIDUI PASSIVI DA ESERCIZI PREC. (EP=RS-PR+R+P)					
		PREVISIONI DEFINITIVE DI COMPETENZA (CP)			PAGAMENTI IN C/COMPETENZA (PC)			IMPEGNI (I)			ECONOMIE DI COMPETENZA (ECP=CP-I-FPV)			RESIDUI PASSIVI DA ESERCIZIO DI COMP. (EC=I-PC)		
		PREVISIONI DEFINITIVE DI CASSA (CS)			TOTALE PAGAMENTI (TP=PR+PC)			FONDO PLURIENNALE VINCOLATO (FPV)			TOTALE RESIDUI PASSIVI DA RIPORT. (TR=EP+EC)					
111	PROGRAMMA 11	Altri servizi generali														
	Titolo 1	Spese correnti	RS	11.545,16	PR	9.369,00	R	-2.176,16			EP	0,00				
			CP	16.000,00	PC	14.619,59	I	14.619,59	ECP	1.380,41	EC	0,00				
			CS	27.545,16	TP	23.988,59	FPV	0,00			TR	0,00				
	Titolo 2	Spese in conto capitale	RS	0,00	PR	0,00	R	0,00			EP	0,00				
			CP	0,00	PC	0,00	I	0,00	ECP	0,00	EC	0,00				
			CS	0,00	TP	0,00	FPV	0,00			TR	0,00				
	Totale PROGRAMMA 11	Altri servizi generali	RS	11.545,16	PR	9.369,00	R	-2.176,16	P	0,00	EP	0,00				
			CP	16.000,00	PC	14.619,59	I	14.619,59	ECP	1.380,41	EC	0,00				
			CS	27.545,16	TP	23.988,59	FPV	0,00			TR	0,00				
	totale MISSIONE 01	Servizi istituzionali, generali e di gestione	RS	331.582,29	PR	272.795,91	R	-32.276,44			EP	26.509,94				
			CP	2.268.720,83	PC	1.637.975,89	I	1.879.406,23	ECP	259.407,01	EC	241.430,34				
			CS	2.461.286,26	TP	1.910.771,80	FPV	129.907,59			TR	267.940,28				
	MISSIONE 03	Ordine pubblico e sicurezza														
	PROGRAMMA 01	Polizia locale e amministrativa														
	Titolo 1	Spese correnti	RS	28.774,21	PR	28.374,58	R	-399,63			EP	0,00				
			CP	231.670,00	PC	191.887,16	I	224.716,79	ECP	6.953,21	EC	32.829,63				
			CS	260.444,21	TP	220.261,74	FPV	0,00			TR	32.829,63				
	Titolo 2	Spese in conto capitale	RS	0,00	PR	0,00	R	0,00			EP	0,00				
			CP	0,00	PC	0,00	I	0,00	ECP	0,00	EC	0,00				
			CS	0,00	TP	0,00	FPV	0,00			TR	0,00				
	Titolo 3	Spese per incremento di attività finanziarie	RS	0,00	PR	0,00	R	0,00			EP	0,00				
			CP	0,00	PC	0,00	I	0,00	ECP	0,00	EC	0,00				
			CS	0,00	TP	0,00	FPV	0,00			TR	0,00				

COPIA CARTACEA DI ORIGINALE DIGITALE - Delibera di Giunta N° 52 del 14/05/2020.
 Attesto che la presente copia cartacea è conforme all'originale informatico, sottoscritto con firma digitale, il cui certificato è intestato a
 GIANCARLO CONTINI, ELENA STELLATI Documento stampato il giorno 18/05/2020 da Macchidani Stefania.
 Il Vice Segretario Stellati Dott.ssa Elena

MISSIONE, PROGRAMMA, TITOLO	DENOMINAZIONE	RESIDUI PASSIVI AL 1/1/2019 (RS)		PAGAMENTI IN C/RESIDUI (PR)		RIACCERTAMENTI RESIDUI (R)		RESIDUI PASSIVI DA ESERCIZI PREC. (EP=RS-PR+R+P)			
		PREVISIONI DEFINITIVE DI COMPETENZA (CP)		PAGAMENTI IN C/COMPETENZA (PC)		IMPEGNI (I)		ECONOMIE DI COMPETENZA (ECP=CP-I-FPV)			
		PREVISIONI DEFINITIVE DI CASSA (CS)		TOTALE PAGAMENTI (TP=PR+PC)		FONDO PLURIENNALE VINCOLATO (FPV)		TOTALE RESIDUI PASSIVI DA RIPORT. (TR=EP+EC)			
Totale PROGRAMMA 01	Polizia locale e amministrativa	RS	28.774,21	PR	28.374,58	R	-399,63	P	0,00	EP	0,00
		CP	231.670,00	PC	191.887,16	I	224.716,79	ECP	6.953,21	EC	32.829,63
		CS	260.444,21	TP	220.261,74	FPV	0,00			TR	32.829,63
302	PROGRAMMA 02	Sistema integrato di sicurezza urbana									
Titolo 1	Spese correnti	RS	0,00	PR	0,00	R	0,00			EP	0,00
		CP	0,00	PC	0,00	I	0,00	ECP	0,00	EC	0,00
		CS	0,00	TP	0,00	FPV	0,00			TR	0,00
Titolo 2	Spese in conto capitale	RS	31.577,95	PR	30.317,66	R	-0,01			EP	1.260,28
		CP	163.438,00	PC	115.046,00	I	152.135,16	ECP	121,27	EC	37.089,16
		CS	170.978,61	TP	145.363,66	FPV	11.181,57			TR	38.349,44
Titolo 3	Spese per incremento di attività finanziarie	RS	0,00	PR	0,00	R	0,00			EP	0,00
		CP	0,00	PC	0,00	I	0,00	ECP	0,00	EC	0,00
		CS	0,00	TP	0,00	FPV	0,00			TR	0,00
Totale PROGRAMMA 02	Sistema integrato di sicurezza urbana	RS	31.577,95	PR	30.317,66	R	-0,01	P	0,00	EP	1.260,28
		CP	163.438,00	PC	115.046,00	I	152.135,16	ECP	121,27	EC	37.089,16
		CS	170.978,61	TP	145.363,66	FPV	11.181,57			TR	38.349,44
Totale MISSIONE 03	Ordine pubblico e sicurezza	RS	60.352,16	PR	58.692,24	R	-399,64			EP	1.260,28
		CP	395.108,00	PC	306.933,16	I	376.851,95	ECP	7.074,48	EC	69.918,79
		CS	431.422,82	TP	365.625,40	FPV	11.181,57			TR	71.179,07
MISSIONE 04	Istruzione e diritto allo studio										
401	PROGRAMMA 01	Istruzione prescolastica									
Titolo 1	Spese correnti	RS	31.038,82	PR	25.915,18	R	-5.123,64			EP	0,00
		CP	62.950,00	PC	31.464,32	I	57.883,68	ECP	5.066,32	EC	26.419,36
		CS	93.988,82	TP	57.379,50	FPV	0,00			TR	26.419,36

COPIA CARTACEA DI ORIGINALE DIGITALE - Delibera di Giunta N° 52 del 14/05/2020.
 Attesto che la presente copia cartacea è conforme all'originale informatico, sottoscritto con firma digitale, il cui certificato è intestato a
 GIANCARLO CONTINI; ELENA STELLATI Documento stampato il giorno 18/05/2020 da Macchidami Stefania.
 Il Vice Segretario Stellati Dott.ssa Elena

MISSIONE, PROGRAMMA, TITOLO	DENOMINAZIONE	RESIDUI PASSIVI AL 1/1/2019 (RS)		PAGAMENTI IN C/RESIDUI (PR)		RIACCERTAMENTI RESIDUI (R)		RESIDUI PASSIVI DA ESERCIZI PREC. (EP=RS-PR+R+P)	
		PREVISIONI DEFINITIVE DI COMPETENZA (CP)		PAGAMENTI IN C/COMPETENZA (PC)		IMPEGNI (I)		ECONOMIE DI COMPETENZA (ECP=CP-I-FPV)	
		PREVISIONI DEFINITIVE DI CASSA (CS)		TOTALE PAGAMENTI (TP=PR+PC)		FONDO PLURIENNALE VINCOLATO (FPV)		TOTALE RESIDUI PASSIVI DA RIPORT. (TR=EP+EC)	
Titolo 2	Spese in conto capitale	RS	872,30	PR	872,30	R	0,00	EP	0,00
		CP	5.000,00	PC	829,60	I	829,60	ECP	4.170,40
		CS	5.872,30	TP	1.701,90	FPV	0,00	TR	0,00
Titolo 3	Spese per incremento di attività finanziarie	RS	0,00	PR	0,00	R	0,00	EP	0,00
		CP	0,00	PC	0,00	I	0,00	ECP	0,00
		CS	0,00	TP	0,00	FPV	0,00	TR	0,00
Totale PROGRAMMA 01 Istruzione prescolastica		RS	31.911,12	PR	26.787,48	R	-5.123,64	P	0,00
		CP	67.950,00	PC	32.293,92	I	58.713,28	ECP	9.236,72
		CS	99.861,12	TP	59.081,40	FPV	0,00	TR	26.419,36
402	PROGRAMMA 02	Altri ordini di istruzione non universitaria							
Titolo 1	Spese correnti	RS	69.814,18	PR	65.348,96	R	-4.073,06	EP	392,16
		CP	176.900,00	PC	123.444,99	I	172.770,30	ECP	4.129,70
		CS	242.214,18	TP	188.793,95	FPV	0,00	TR	49.717,47
Titolo 2	Spese in conto capitale	RS	61.904,18	PR	61.156,63	R	-57,32	EP	690,23
		CP	258.393,16	PC	200.135,74	I	236.439,05	ECP	21.954,11
		CS	314.502,64	TP	261.292,37	FPV	0,00	TR	36.993,54
Titolo 3	Spese per incremento di attività finanziarie	RS	0,00	PR	0,00	R	0,00	EP	0,00
		CP	0,00	PC	0,00	I	0,00	ECP	0,00
		CS	0,00	TP	0,00	FPV	0,00	TR	0,00
Totale PROGRAMMA 02 Altri ordini di istruzione non universitaria		RS	131.718,36	PR	126.505,59	R	-4.130,38	P	0,00
		CP	435.293,16	PC	323.580,73	I	409.209,35	ECP	26.083,81
		CS	556.716,82	TP	450.086,32	FPV	0,00	TR	86.711,01
406	PROGRAMMA 06	Servizi ausiliari all'istruzione							
Titolo 1	Spese correnti	RS	52.226,30	PR	52.226,30	R	0,00	EP	0,00
		CP	275.996,00	PC	220.193,67	I	267.993,87	ECP	8.002,13
		CS	328.222,30	TP	272.419,97	FPV	0,00	TR	47.800,20

COPIA CARTACEA DI ORIGINALE DIGITALE - Delibera di Giunta N° 52 del 14/05/2020.
 Attesto che la presente copia cartacea è conforme all'originale informatico, sottoscritto con firma digitale, il cui certificato è intestato a
 GIANCARLO CONTINI, ELENA STELLATI Documento stampato il giorno 18/05/2020 da Macchidami Stefania.
 Il Vice Segretario Stellati Dott.ssa Elena

MISSIONE, PROGRAMMA, TITOLO	DENOMINAZIONE	RESIDUI PASSIVI AL 1/1/2019 (RS)		PAGAMENTI IN C/RESIDUI (PR)		RIACCERTAMENTI RESIDUI (R)		RESIDUI PASSIVI DA ESERCIZI PREC. (EP=RS-PR+R+P)	
		PREVISIONI DEFINITIVE DI COMPETENZA (CP)		PAGAMENTI IN C/COMPETENZA (PC)		IMPEGNI (I)		ECONOMIE DI COMPETENZA (ECP=CP-I-FPV)	
		PREVISIONI DEFINITIVE DI CASSA (CS)		TOTALE PAGAMENTI (TP=PR+PC)		FONDO PLURIENNALE VINCOLATO (FPV)		TOTALE RESIDUI PASSIVI DA RIPORT. (TR=EP+EC)	
Titolo 2	Spese in conto capitale	RS	0,00	PR	0,00	R	0,00	EP	0,00
		CP	0,00	PC	0,00	I	0,00	ECP	0,00
		CS	0,00	TP	0,00	FPV	0,00	TR	0,00
Titolo 3	Spese per incremento di attività finanziarie	RS	0,00	PR	0,00	R	0,00	EP	0,00
		CP	0,00	PC	0,00	I	0,00	ECP	0,00
		CS	0,00	TP	0,00	FPV	0,00	TR	0,00
Totale PROGRAMMA 06	Servizi ausiliari all'istruzione	RS	52.226,30	PR	52.226,30	R	0,00	P	0,00
		CP	275.996,00	PC	220.193,67	I	267.993,87	ECP	8.002,13
		CS	328.222,30	TP	272.419,97	FPV	0,00	TR	47.800,20
407	PROGRAMMA 07	Diritto allo studio							
Titolo 1	Spese correnti	RS	2.302,91	PR	2.220,02	R	-82,89	EP	0,00
		CP	46.200,00	PC	31.178,34	I	36.819,67	ECP	9.380,33
		CS	48.502,91	TP	33.398,36	FPV	0,00	TR	5.641,33
Titolo 2	Spese in conto capitale	RS	0,00	PR	0,00	R	0,00	EP	0,00
		CP	0,00	PC	0,00	I	0,00	ECP	0,00
		CS	0,00	TP	0,00	FPV	0,00	TR	0,00
Titolo 3	Spese per incremento di attività finanziarie	RS	0,00	PR	0,00	R	0,00	EP	0,00
		CP	0,00	PC	0,00	I	0,00	ECP	0,00
		CS	0,00	TP	0,00	FPV	0,00	TR	0,00
Totale PROGRAMMA 07	Diritto allo studio	RS	2.302,91	PR	2.220,02	R	-82,89	P	0,00
		CP	46.200,00	PC	31.178,34	I	36.819,67	ECP	9.380,33
		CS	48.502,91	TP	33.398,36	FPV	0,00	TR	5.641,33
totale MISSIONE 04	Istruzione e diritto allo studio	RS	218.158,69	PR	207.739,39	R	-9.336,91	EP	1.082,39
		CP	825.439,16	PC	607.246,66	I	772.736,17	ECP	52.702,99
		CS	1.033.303,15	TP	814.986,05	FPV	0,00	TR	165.489,51
MISSIONE 05	Tutela e valorizzazione dei beni e attività culturali								

COPIA CARTACEA DI ORIGINALE DIGITALE - Delibera di Giunta N° 52 del 14/05/2020.
 Attesto che la presente copia cartacea è conforme all'originale informatico, sottoscritto con firma digitale, il cui certificato è intestato a
 GIANCARLO CONTINI, ELENA STELLATI Documento stampato il giorno 18/05/2020 da Macchidani Stefania.
 Il Vice Segretario Stellati Dott.ssa Elena

MISSIONE, PROGRAMMA, TITOLO	DENOMINAZIONE	RESIDUI PASSIVI AL 1/1/2019 (RS)		PAGAMENTI IN C/RESIDUI (PR)		RIACCERTAMENTI RESIDUI (R)		RESIDUI PASSIVI DA ESERCIZI PREC. (EP=RS-PR+R+P)		
		PREVISIONI DEFINITIVE DI COMPETENZA (CP)		PAGAMENTI IN C/COMPETENZA (PC)		IMPEGNI (I)		ECONOMIE DI COMPETENZA (ECP=CP-I-FPV)		
		PREVISIONI DEFINITIVE DI CASSA (CS)		TOTALE PAGAMENTI (TP=PR+PC)		FONDO PLURIENNALE VINCOLATO (FPV)		TOTALE RESIDUI PASSIVI DA RIPORT. (TR=EP+EC)		
501	PROGRAMMA 01	Valorizzazione dei beni di interesse storico								
	Titolo 1	Spese correnti	RS	0,00	PR	0,00	R	0,00	EP	0,00
			CP	7.200,00	PC	6.014,26	I	6.400,76	ECP	799,24
			CS	7.200,00	TP	6.014,26	FPV	0,00	TR	386,50
	Titolo 2	Spese in conto capitale	RS	0,00	PR	0,00	R	0,00	EP	0,00
			CP	13.000,00	PC	9.160,98	I	9.160,98	ECP	3.839,02
			CS	11.400,00	TP	9.160,98	FPV	0,00	TR	0,00
	Titolo 3	Spese per incremento di attività finanziarie	RS	0,00	PR	0,00	R	0,00	EP	0,00
			CP	0,00	PC	0,00	I	0,00	ECP	0,00
			CS	0,00	TP	0,00	FPV	0,00	TR	0,00
	Totale PROGRAMMA 01	Valorizzazione dei beni di interesse storico	RS	0,00	PR	0,00	R	0,00	P	0,00
			CP	20.200,00	PC	15.175,24	I	15.561,74	ECP	4.638,26
			CS	18.600,00	TP	15.175,24	FPV	0,00	TR	386,50
502	PROGRAMMA 02	Attività culturali e interventi diversi nel settore culturale								
	Titolo 1	Spese correnti	RS	55.643,54	PR	38.887,33	R	-16.756,21	EP	0,00
			CP	331.690,00	PC	246.943,87	I	308.767,38	ECP	22.922,62
			CS	387.333,54	TP	285.831,20	FPV	0,00	TR	61.823,51
	Titolo 2	Spese in conto capitale	RS	695,40	PR	695,40	R	0,00	EP	0,00
			CP	64.145,80	PC	29.145,80	I	63.618,53	ECP	527,27
			CS	64.841,20	TP	29.841,20	FPV	0,00	TR	34.472,73
	Titolo 3	Spese per incremento di attività finanziarie	RS	0,00	PR	0,00	R	0,00	EP	0,00
			CP	0,00	PC	0,00	I	0,00	ECP	0,00
			CS	0,00	TP	0,00	FPV	0,00	TR	0,00
	Totale PROGRAMMA 02	Attività culturali e interventi diversi nel settore culturale	RS	56.338,94	PR	39.582,73	R	-16.756,21	P	0,00
			CP	395.835,80	PC	276.089,67	I	372.385,91	ECP	23.449,89
			CS	452.174,74	TP	315.672,40	FPV	0,00	TR	96.296,24

COPIA CARTACEA DI ORIGINALE DIGITALE - Delibera di Giunta N° 52 del 14/05/2020.
 Attesto che la presente copia cartacea è conforme all'originale informatico, sottoscritto con firma digitale, il cui certificato è intestato a
 GIANCARLO CONTINI, ELENA STELLATI Documento stampato il giorno 18/05/2020 da Macchidami Stefania.
 Il Vice Segretario Stellati Dott.ssa Elena

MISSIONE, PROGRAMMA, TITOLO	DENOMINAZIONE	RESIDUI PASSIVI AL 1/1/2019 (RS)		PAGAMENTI IN C/RESIDUI (PR)		RIACCERTAMENTI RESIDUI (R)		RESIDUI PASSIVI DA ESERCIZI PREC. (EP=RS-PR+R+P)	
		PREVISIONI DEFINITIVE DI COMPETENZA (CP)		PAGAMENTI IN C/COMPETENZA (PC)		IMPEGNI (I)		ECONOMIE DI COMPETENZA (ECP=CP-I-FPV)	
		PREVISIONI DEFINITIVE DI CASSA (CS)		TOTALE PAGAMENTI (TP=PR+PC)		FONDO PLURIENNALE VINCOLATO (FPV)		TOTALE RESIDUI PASSIVI DA RIPORT. (TR=EP+EC)	
totale MISSIONE 05	Tutela e valorizzazione dei beni e attività culturali	RS	56.338,94	PR	39.582,73	R	-16.756,21	EP	0,00
		CP	416.035,80	PC	291.264,91	I	387.947,65	ECP	28.088,15
		CS	470.774,74	TP	330.847,64	FPV	0,00	TR	96.682,74
MISSIONE 06	Politiche giovanili, sport e tempo libero								
501 PROGRAMMA 01	Sport e tempo libero								
TITOLO 1	Spese correnti	RS	27.926,95	PR	22.881,53	R	-5.045,42	EP	0,00
		CP	177.550,00	PC	144.240,07	I	173.206,80	ECP	4.343,20
		CS	205.476,95	TP	167.121,60	FPV	0,00	TR	28.966,73
TITOLO 2	Spese in conto capitale	RS	115.160,78	PR	115.160,78	R	0,00	EP	0,00
		CP	366.221,58	PC	37.017,44	I	40.658,48	ECP	3.189,10
		CS	152.356,36	TP	152.178,22	FPV	322.374,00	TR	3.641,04
TITOLO 3	Spese per incremento di attività finanziarie	RS	0,00	PR	0,00	R	0,00	EP	0,00
		CP	0,00	PC	0,00	I	0,00	ECP	0,00
		CS	0,00	TP	0,00	FPV	0,00	TR	0,00
Totale PROGRAMMA 01	Sport e tempo libero	RS	143.087,73	PR	138.042,31	R	-5.045,42	P	0,00
		CP	543.771,58	PC	181.257,51	I	213.865,28	ECP	7.532,30
		CS	357.833,31	TP	319.299,82	FPV	322.374,00	TR	32.607,77
502 PROGRAMMA 02	Giovani								
TITOLO 1	Spese correnti	RS	0,00	PR	0,00	R	0,00	EP	0,00
		CP	40.620,00	PC	40.530,92	I	40.530,92	ECP	89,08
		CS	40.620,00	TP	40.530,92	FPV	0,00	TR	0,00
TITOLO 2	Spese in conto capitale	RS	0,00	PR	0,00	R	0,00	EP	0,00
		CP	0,00	PC	0,00	I	0,00	ECP	0,00
		CS	0,00	TP	0,00	FPV	0,00	TR	0,00

COPIA CARTACEA DI ORIGINALE DIGITALE - Delibera di Giunta N° 52 del 14/05/2020.
 Attesto che la presente copia cartacea è conforme all'originale informatico, sottoscritto con firma digitale, il cui certificato è intestato a
 GIANCARLO CONTINI, ELENA STELLATI Documento stampato il giorno 18/05/2020 da Macchidami Stefania.
 Il Vice Segretario Stellati Dott.ssa Elena

MISSIONE, PROGRAMMA, TITOLO	DENOMINAZIONE	RESIDUI PASSIVI AL 1/1/2019 (RS)		PAGAMENTI IN C/RESIDUI (PR)		RIACCERTAMENTI RESIDUI (R)		RESIDUI PASSIVI DA ESERCIZI PREC. (EP=RS-PR+R+P)	
		PREVISIONI DEFINITIVE DI COMPETENZA (CP)		PAGAMENTI IN C/COMPETENZA (PC)		IMPEGNI (I)		ECONOMIE DI COMPETENZA (ECP=CP-I-FPV)	
		PREVISIONI DEFINITIVE DI CASSA (CS)		TOTALE PAGAMENTI (TP=PR+PC)		FONDO PLURIENNALE VINCOLATO (FPV)		TOTALE RESIDUI PASSIVI DA RIPORT. (TR=EP+EC)	
Titolo 3	Spese per incremento di attività finanziarie	RS	0,00	PR	0,00	R	0,00	EP	0,00
		CP	0,00	PC	0,00	I	0,00	ECP	0,00
		CS	0,00	TP	0,00	FPV	0,00	TR	0,00
Totale PROGRAMMA 02	Giovani	RS	0,00	PR	0,00	R	0,00	P	0,00
		CP	40.620,00	PC	40.530,92	I	40.530,92	ECP	89,08
		CS	40.620,00	TP	40.530,92	FPV	0,00	TR	0,00
totale MISSIONE 06	Politiche giovanili, sport e tempo libero	RS	143.087,73	PR	138.042,31	R	-5.045,42	EP	0,00
		CP	584.391,58	PC	221.788,43	I	254.396,20	ECP	7.621,38
		CS	398.453,31	TP	359.830,74	FPV	322.374,00	TR	32.607,77
MISSIONE 07	Turismo								
701 PROGRAMMA 01	Sviluppo e valorizzazione del turismo								
Titolo 1	Spese correnti	RS	313,27	PR	313,27	R	0,00	EP	0,00
		CP	2.250,00	PC	890,84	I	1.085,36	ECP	1.164,64
		CS	2.563,27	TP	1.204,11	FPV	0,00	TR	194,52
Titolo 2	Spese in conto capitale	RS	0,00	PR	0,00	R	0,00	EP	0,00
		CP	0,00	PC	0,00	I	0,00	ECP	0,00
		CS	0,00	TP	0,00	FPV	0,00	TR	0,00
Titolo 3	Spese per incremento di attività finanziarie	RS	0,00	PR	0,00	R	0,00	EP	0,00
		CP	0,00	PC	0,00	I	0,00	ECP	0,00
		CS	0,00	TP	0,00	FPV	0,00	TR	0,00
Totale PROGRAMMA 01	Sviluppo e valorizzazione del turismo	RS	313,27	PR	313,27	R	0,00	P	0,00
		CP	2.250,00	PC	890,84	I	1.085,36	ECP	1.164,64
		CS	2.563,27	TP	1.204,11	FPV	0,00	TR	194,52
totale MISSIONE 07	Turismo	RS	313,27	PR	313,27	R	0,00	EP	0,00
		CP	2.250,00	PC	890,84	I	1.085,36	ECP	1.164,64
		CS	2.563,27	TP	1.204,11	FPV	0,00	TR	194,52

COPIA CARTACEA DI ORIGINALE DIGITALE - Delibera di Giunta N° 52 del 14/05/2020.
 Attesto che la presente copia cartacea è conforme all'originale informatico, sottoscritto con firma digitale, il cui certificato è intestato a
 GIANCARLO CONTINI; ELENA STELLATI Documento stampato il giorno 18/05/2020 da Macchidami Stefania.
 Il Vice Segretario Stellati Dott.ssa Elena

MISSIONE, PROGRAMMA, TITOLO	DENOMINAZIONE	RESIDUI PASSIVI AL 1/1/2019 (RS)		PAGAMENTI IN C/RESIDUI (PR)		RIACCERTAMENTI RESIDUI (R)		RESIDUI PASSIVI DA ESERCIZI PREC. (EP=RS-PR+R+P)	
		PREVISIONI DEFINITIVE DI COMPETENZA (CP)		PAGAMENTI IN C/COMPETENZA (PC)		IMPEGNI (I)		ECONOMIE DI COMPETENZA (ECP=CP-I-FPV)	
		PREVISIONI DEFINITIVE DI CASSA (CS)		TOTALE PAGAMENTI (TP=PR+PC)		FONDO PLURIENNALE VINCOLATO (FPV)		TOTALE RESIDUI PASSIVI DA RIPORT. (TR=EP+EC)	
MISSIONE 08	Aspetto del territorio ed edilizia abitativa								
301	PROGRAMMA 01	Urbanistica e assetto del territorio							
Titolo 1	Spese correnti	RS	0,00	PR	0,00	R	0,00	EP	0,00
		CP	0,00	PC	0,00	I	0,00	ECP	0,00
		CS	0,00	TP	0,00	FPV	0,00	TR	0,00
Titolo 2	Spese in conto capitale	RS	0,00	PR	0,00	R	0,00	EP	0,00
		CP	2.200,00	PC	0,00	I	0,00	ECP	2.200,00
		CS	200,00	TP	0,00	FPV	0,00	TR	0,00
Titolo 3	Spese per incremento di attività finanziarie	RS	0,00	PR	0,00	R	0,00	EP	0,00
		CP	0,00	PC	0,00	I	0,00	ECP	0,00
		CS	0,00	TP	0,00	FPV	0,00	TR	0,00
Totale PROGRAMMA 01 Urbanistica e assetto del territorio		RS	0,00	PR	0,00	R	0,00	P	0,00
		CP	2.200,00	PC	0,00	I	0,00	ECP	2.200,00
		CS	200,00	TP	0,00	FPV	0,00	TR	0,00
302	PROGRAMMA 02	Edilizia residenziale pubblica e locale e piani di edilizia economico-popolare							
Titolo 1	Spese correnti	RS	167,99	PR	0,00	R	-167,99	EP	0,00
		CP	2.800,00	PC	2.678,37	I	2.678,37	ECP	121,63
		CS	2.967,99	TP	2.678,37	FPV	0,00	TR	0,00
Titolo 2	Spese in conto capitale	RS	1.435,20	PR	1.260,00	R	-175,20	EP	0,00
		CP	0,00	PC	0,00	I	0,00	ECP	0,00
		CS	1.435,20	TP	1.260,00	FPV	0,00	TR	0,00
Titolo 3	Spese per incremento di attività finanziarie	RS	0,00	PR	0,00	R	0,00	EP	0,00
		CP	0,00	PC	0,00	I	0,00	ECP	0,00
		CS	0,00	TP	0,00	FPV	0,00	TR	0,00

COPIA CARTACEA DI ORIGINALE DIGITALE - Delibera di Giunta N° 52 del 14/05/2020. Attesto che la presente copia cartacea è conforme all'originale informatico, sottoscritto con firma digitale, il cui certificato è intestato a GIANCARLO CONTINI, ELENA STELLATI Documento stampato il giorno 18/05/2020 da Macchidami Stefania. Il Vice Segretario Stellati Dott.ssa Elena

MISSIONE, PROGRAMMA, TITOLO	DENOMINAZIONE	RESIDUI PASSIVI AL 1/1/2019 (RS)		PAGAMENTI IN C/RESIDUI (PR)		RIACCERTAMENTI RESIDUI (R)		RESIDUI PASSIVI DA ESERCIZI PREC. (EP=RS-PR+R+P)					
		PREVISIONI DEFINITIVE DI COMPETENZA (CP)		PAGAMENTI IN C/COMPETENZA (PC)		IMPEGNI (I)		ECONOMIE DI COMPETENZA (ECP=CP-I-FPV)					
		PREVISIONI DEFINITIVE DI CASSA (CS)		TOTALE PAGAMENTI (TP=PR+PC)		FONDO PLURIENNALE VINCOLATO (FPV)		TOTALE RESIDUI PASSIVI DA RIPORT. (TR=EP+EC)					
Totale PROGRAMMA 02	Edilizia residenziale pubblica e locale e piani di edilizia economico-popolare	RS	1.603,19	PR	1.260,00	R	-343,19	P	0,00	EP	0,00		
		CP	2.800,00	PC	2.678,37	I	2.678,37	ECP	121,63	EC	0,00		
		CS	4.403,19	TP	3.938,37	FPV	0,00			TR	0,00		
totale MISSIONE 08	Assetto del territorio ed edilizia abitativa	RS	1.603,19	PR	1.260,00	R	-343,19			EP	0,00		
		CP	5.000,00	PC	2.678,37	I	2.678,37	ECP	2.321,63	EC	0,00		
		CS	4.603,19	TP	3.938,37	FPV	0,00			TR	0,00		
MISSIONE 09	Sviluppo sostenibile e tutela del territorio e dell'ambiente												
902	PROGRAMMA 02	Tutela, valorizzazione e recupero ambientale											
	TITOLO 1	Spese correnti		RS	73.383,27	PR	73.383,27	R	0,00		EP	0,00	
				CP	136.200,00	PC	24.278,79	I	133.658,78	ECP	2.541,22	EC	109.379,99
				CS	209.583,27	TP	97.662,06	FPV	0,00		TR	109.379,99	
	TITOLO 2	Spese in conto capitale		RS	11.468,00	PR	11.468,00	R	0,00		EP	0,00	
				CP	20.000,00	PC	13.860,67	I	19.890,89	ECP	109,11	EC	6.030,22
				CS	31.468,00	TP	25.328,67	FPV	0,00		TR	6.030,22	
	TITOLO 3	Spese per incremento di attività finanziarie		RS	0,00	PR	0,00	R	0,00		EP	0,00	
				CP	0,00	PC	0,00	I	0,00	ECP	0,00	EC	0,00
				CS	0,00	TP	0,00	FPV	0,00		TR	0,00	
	Totale PROGRAMMA 02	Tutela, valorizzazione e recupero ambientale		RS	84.851,27	PR	84.851,27	R	0,00	P	0,00	EP	0,00
				CP	156.200,00	PC	38.139,46	I	153.549,67	ECP	2.650,33	EC	115.410,21
				CS	241.051,27	TP	122.990,73	FPV	0,00			TR	115.410,21
903	PROGRAMMA 03	Rifiuti											
	TITOLO 1	Spese correnti		RS	392.121,00	PR	390.982,74	R	-1.138,26		EP	0,00	
				CP	1.310.460,00	PC	869.318,35	I	1.305.470,40	ECP	4.989,60	EC	436.152,05
				CS	1.552.882,81	TP	1.260.301,09	FPV	0,00		TR	436.152,05	

COPIA CARTACEA DI ORIGINALE DIGITALE - Delibera di Giunta N° 52 del 14/05/2020.
 Attesto che la presente copia cartacea è conforme all'originale informatico, sottoscritto con firma digitale, il cui certificato è intestato a
 GIANCARLO CONTINI, ELENA STELLATI Documento stampato il giorno 18/05/2020 da Macchidami Stefania.
 Il Vice Segretario Stellati Dott.ssa Elena

MISSIONE, PROGRAMMA, TITOLO	DENOMINAZIONE	RESIDUI PASSIVI AL 1/1/2019 (RS)		PAGAMENTI IN C/RESIDUI (PR)		RIACCERTAMENTI RESIDUI (R)		RESIDUI PASSIVI DA ESERCIZI PREC. (EP=RS-PR+R+P)		
		PREVISIONI DEFINITIVE DI COMPETENZA (CP)		PAGAMENTI IN C/COMPETENZA (PC)		IMPEGNI (I)		ECONOMIE DI COMPETENZA (ECP=CP-I-FPV)		
		PREVISIONI DEFINITIVE DI CASSA (CS)		TOTALE PAGAMENTI (TP=PR+PC)		FONDO PLURIENNALE VINCOLATO (FPV)		TOTALE RESIDUI PASSIVI DA RIPORT. (TR=EP+EC)		
Titolo 2	Spese in conto capitale	RS	0,00	PR	0,00	R	0,00	EP	0,00	
		CP	0,00	PC	0,00	I	0,00	ECP	0,00	
		CS	0,00	TP	0,00	FPV	0,00	TR	0,00	
Titolo 3	Spese per incremento di attività finanziarie	RS	0,00	PR	0,00	R	0,00	EP	0,00	
		CP	0,00	PC	0,00	I	0,00	ECP	0,00	
		CS	0,00	TP	0,00	FPV	0,00	TR	0,00	
Totale PROGRAMMA 03 Rifiuti		RS	392.121,00	PR	390.982,74	R	-1.138,26	P	0,00	
		CP	1.310.460,00	PC	869.318,35	I	1.305.470,40	ECP	4.989,60	
		CS	1.552.882,81	TP	1.260.301,09	FPV	0,00	TR	436.152,05	
904	PROGRAMMA 04	Servizio idrico integrato								
Titolo 1	Spese correnti	RS	0,00	PR	0,00	R	0,00	EP	0,00	
		CP	3.100,00	PC	3.028,37	I	3.028,37	ECP	71,63	
		CS	3.100,00	TP	3.028,37	FPV	0,00	TR	0,00	
Titolo 2	Spese in conto capitale	RS	0,00	PR	0,00	R	0,00	EP	0,00	
		CP	20.000,00	PC	0,00	I	0,00	ECP	20.000,00	
		CS	20.000,00	TP	0,00	FPV	0,00	TR	0,00	
Titolo 3	Spese per incremento di attività finanziarie	RS	0,00	PR	0,00	R	0,00	EP	0,00	
		CP	0,00	PC	0,00	I	0,00	ECP	0,00	
		CS	0,00	TP	0,00	FPV	0,00	TR	0,00	
Totale PROGRAMMA 04 Servizio idrico integrato		RS	0,00	PR	0,00	R	0,00	P	0,00	
		CP	23.100,00	PC	3.028,37	I	3.028,37	ECP	20.071,63	
		CS	23.100,00	TP	3.028,37	FPV	0,00	TR	0,00	
908	PROGRAMMA 08	Qualità dell'aria e riduzione dell'inquinamento								
Titolo 1	Spese correnti	RS	0,00	PR	0,00	R	0,00	EP	0,00	
		CP	0,00	PC	0,00	I	0,00	ECP	0,00	
		CS	0,00	TP	0,00	FPV	0,00	TR	0,00	

COPIA CARTACEA DI ORIGINALE DIGITALE - Delibera di Giunta N° 52 del 14/05/2020.
 Attesto che la presente copia cartacea è conforme all'originale informatico, sottoscritto con firma digitale, il cui certificato è intestato a
 GIANCARLO CONTINI, ELENA STELLATI Documento stampato il giorno 18/05/2020 da Macchidami Stefania.
 Il Vice Segretario Stellati Dott.ssa Elena

MISSIONE, PROGRAMMA, TITOLO	DENOMINAZIONE	RESIDUI PASSIVI AL 1/1/2019 (RS)		PAGAMENTI IN C/RESIDUI (PR)		RIACCERTAMENTI RESIDUI (R)		RESIDUI PASSIVI DA ESERCIZI PREC. (EP=RS-PR+R+P)			
		PREVISIONI DEFINITIVE DI COMPETENZA (CP)		PAGAMENTI IN C/COMPETENZA (PC)		IMPEGNI (I)		ECONOMIE DI COMPETENZA (ECP=CP-I-FPV)		RESIDUI PASSIVI DA ESERCIZIO DI COMP. (EC=I-PC)	
		PREVISIONI DEFINITIVE DI CASSA (CS)		TOTALE PAGAMENTI (TP=PR+PC)		FONDO PLURIENNALE VINCOLATO (FPV)				TOTALE RESIDUI PASSIVI DA RIPORT. (TR=EP+EC)	
Titolo 2	Spese in conto capitale	RS	0,00	PR	0,00	R	0,00			EP	0,00
		CP	0,00	PC	0,00	I	0,00	ECP	0,00	EC	0,00
		CS	0,00	TP	0,00	FPV	0,00			TR	0,00
Titolo 3	Spese per incremento di attività finanziarie	RS	0,00	PR	0,00	R	0,00			EP	0,00
		CP	0,00	PC	0,00	I	0,00	ECP	0,00	EC	0,00
		CS	0,00	TP	0,00	FPV	0,00			TR	0,00
Totale PROGRAMMA 08	Qualità dell'aria e riduzione dell'inquinamento	RS	0,00	PR	0,00	R	0,00	P	0,00	EP	0,00
		CP	0,00	PC	0,00	I	0,00	ECP	0,00	EC	0,00
		CS	0,00	TP	0,00	FPV	0,00			TR	0,00
Totale MISSIONE 09	Sviluppo sostenibile e tutela del territorio e dell'ambiente	RS	476.972,27	PR	475.834,01	R	-1.138,26			EP	0,00
		CP	1.489.760,00	PC	910.486,18	I	1.462.048,44	ECP	27.711,56	EC	551.562,26
		CS	1.817.034,08	TP	1.386.320,19	FPV	0,00			TR	551.562,26
MISSIONE 10	Trasporti e diritto alla mobilità										
005 PROGRAMMA 05	Viabilità e infrastrutture stradali										
Titolo 1	Spese correnti	RS	90.174,77	PR	86.620,71	R	-2.236,46			EP	1.317,60
		CP	382.900,00	PC	287.904,16	I	365.241,27	ECP	17.658,73	EC	77.337,11
		CS	473.074,77	TP	374.524,87	FPV	0,00			TR	78.654,71
Titolo 2	Spese in conto capitale	RS	361.663,31	PR	359.691,60	R	-1.971,71			EP	0,00
		CP	2.536.149,11	PC	849.396,38	I	918.868,23	ECP	413.811,55	EC	69.471,85
		CS	1.227.170,62	TP	1.209.087,98	FPV	1.203.469,33			TR	69.471,85
Titolo 3	Spese per incremento di attività finanziarie	RS	0,00	PR	0,00	R	0,00			EP	0,00
		CP	0,00	PC	0,00	I	0,00	ECP	0,00	EC	0,00
		CS	0,00	TP	0,00	FPV	0,00			TR	0,00
Totale PROGRAMMA 05	Viabilità e infrastrutture stradali	RS	451.838,08	PR	446.312,31	R	-4.208,17	P	0,00	EP	1.317,60
		CP	2.919.049,11	PC	1.137.300,54	I	1.284.109,50	ECP	431.470,28	EC	146.808,96
		CS	1.700.245,39	TP	1.583.612,85	FPV	1.203.469,33			TR	148.126,56

COPIA CARTACEA DI ORIGINALE DIGITALE - Delibera di Giunta N° 52 del 14/05/2020.
 Attesto che la presente copia cartacea è conforme all'originale informatico, sottoscritto con firma digitale, il cui certificato è intestato a
 GIANCARLO CONTINI, ELENA STELLATI Documento stampato il giorno 18/05/2020 da Macchidami Stefania.
 Il Vice Segretario Stellati Dott.ssa Elena

MISSIONE, PROGRAMMA, TITOLO	DENOMINAZIONE	RESIDUI PASSIVI AL 1/1/2019 (RS)		PAGAMENTI IN C/RESIDUI (PR)		RIACCERTAMENTI RESIDUI (R)		RESIDUI PASSIVI DA ESERCIZI PREC. (EP=RS-PR+R+P)		
		PREVISIONI DEFINITIVE DI COMPETENZA (CP)		PAGAMENTI IN C/COMPETENZA (PC)		IMPEGNI (I)		ECONOMIE DI COMPETENZA (ECP=CP-I-FPV)		
		PREVISIONI DEFINITIVE DI CASSA (CS)		TOTALE PAGAMENTI (TP=PR+PC)		FONDO PLURIENNALE VINCOLATO (FPV)		TOTALE RESIDUI PASSIVI DA RIPORT. (TR=EP+EC)		
totale MISSIONE 10	Trasporti e diritto alla mobilità	RS 451.838,08	PR 446.312,31	R -4.208,17	EP 1.317,60	CP 2.919.049,11	PC 1.137.300,54	I 1.284.109,50	ECP 431.470,28	EC 146.808,96
		CS 1.700.245,39	TP 1.583.612,85	FPV 1.203.469,33	TR 148.126,56					
MISSIONE 11	Soccorso civile									
101 PROGRAMMA 01	Sistema di protezione civile									
TITOLO 1	Spese correnti	RS 5.727,51	PR 2.536,90	R -3.190,61	EP 0,00	CP 12.100,00	PC 12.088,55	I 12.088,55	ECP 11,45	EC 0,00
		CS 17.827,51	TP 14.625,45	FPV 0,00	TR 0,00					
TITOLO 2	Spese in conto capitale	RS 0,00	PR 0,00	R 0,00	EP 0,00	CP 0,00	PC 0,00	I 0,00	ECP 0,00	EC 0,00
		CS 0,00	TP 0,00	FPV 0,00	TR 0,00					
TITOLO 3	Spese per incremento di attività finanziarie	RS 0,00	PR 0,00	R 0,00	EP 0,00	CP 0,00	PC 0,00	I 0,00	ECP 0,00	EC 0,00
		CS 0,00	TP 0,00	FPV 0,00	TR 0,00					
Totale PROGRAMMA 01	Sistema di protezione civile	RS 5.727,51	PR 2.536,90	R -3.190,61	EP 0,00	CP 12.100,00	PC 12.088,55	I 12.088,55	ECP 11,45	EC 0,00
		CS 17.827,51	TP 14.625,45	FPV 0,00	TR 0,00					
totale MISSIONE 11	Soccorso civile	RS 5.727,51	PR 2.536,90	R -3.190,61	EP 0,00	CP 12.100,00	PC 12.088,55	I 12.088,55	ECP 11,45	EC 0,00
		CS 17.827,51	TP 14.625,45	FPV 0,00	TR 0,00					
MISSIONE 12	Diritti sociali, politiche sociali e famiglia									
201 PROGRAMMA 01	Interventi per l'infanzia e i minori e per asili nido									

COPIA CARTACEA DI ORIGINALE DIGITALE - Delibera di Giunta N° 52 del 14/05/2020.
 Attesto che la presente copia cartacea è conforme all'originale informatico, sottoscritto con firma digitale, il cui certificato è intestato a
 GIANCARLO CONTINI, ELENA STELLATI Documento stampato il giorno 18/05/2020 da Macchidani Stefania.
 Il Vice Segretario Stellati Dott.ssa Elena

MISSIONE, PROGRAMMA, TITOLO	DENOMINAZIONE	RESIDUI PASSIVI AL 1/1/2019 (RS)		PAGAMENTI IN C/RESIDUI (PR)		RIACCERTAMENTI RESIDUI (R)		RESIDUI PASSIVI DA ESERCIZI PREC. (EP=RS-PR+R+P)			
		PREVISIONI DEFINITIVE DI COMPETENZA (CP)		PAGAMENTI IN C/COMPETENZA (PC)		IMPEGNI (I)		ECONOMIE DI COMPETENZA (ECP=CP-I-FPV)		RESIDUI PASSIVI DA ESERCIZIO DI COMP. (EC=I-PC)	
		PREVISIONI DEFINITIVE DI CASSA (CS)		TOTALE PAGAMENTI (TP=PR+PC)		FONDO PLURIENNALE VINCOLATO (FPV)				TOTALE RESIDUI PASSIVI DA RIPORT. (TR=EP+EC)	
Titolo 1	Spese correnti	RS	32.863,89	PR	30.822,20	R	-1.980,69			EP	61,00
		CP	293.200,00	PC	257.027,03	I	286.399,54	ECP	6.800,46	EC	29.372,51
		CS	326.063,82	TP	287.849,23	FPV	0,00			TR	29.433,51
Titolo 2	Spese in conto capitale	RS	3.312,30	PR	3.312,30	R	0,00			EP	0,00
		CP	12.900,00	PC	3.606,00	I	6.409,19	ECP	6.490,81	EC	2.803,19
		CS	14.832,30	TP	6.918,30	FPV	0,00			TR	2.803,19
Titolo 3	Spese per incremento di attività finanziarie	RS	0,00	PR	0,00	R	0,00			EP	0,00
		CP	0,00	PC	0,00	I	0,00	ECP	0,00	EC	0,00
		CS	0,00	TP	0,00	FPV	0,00			TR	0,00
Totale PROGRAMMA 01 Interventi per l'infanzia e i minori e per asili nido		RS	36.176,19	PR	34.134,50	R	-1.980,69	P	0,00	EP	61,00
		CP	306.100,00	PC	260.633,03	I	292.808,73	ECP	13.291,27	EC	32.175,70
		CS	340.896,12	TP	294.767,53	FPV	0,00			TR	32.236,70
202	PROGRAMMA 02	Interventi per la disabilità									
Titolo 1	Spese correnti	RS	0,00	PR	0,00	R	0,00			EP	0,00
		CP	0,00	PC	0,00	I	0,00	ECP	0,00	EC	0,00
		CS	0,00	TP	0,00	FPV	0,00			TR	0,00
Titolo 2	Spese in conto capitale	RS	0,00	PR	0,00	R	0,00			EP	0,00
		CP	0,00	PC	0,00	I	0,00	ECP	0,00	EC	0,00
		CS	0,00	TP	0,00	FPV	0,00			TR	0,00
Titolo 3	Spese per incremento di attività finanziarie	RS	0,00	PR	0,00	R	0,00			EP	0,00
		CP	0,00	PC	0,00	I	0,00	ECP	0,00	EC	0,00
		CS	0,00	TP	0,00	FPV	0,00			TR	0,00
Totale PROGRAMMA 02 Interventi per la disabilità		RS	0,00	PR	0,00	R	0,00	P	0,00	EP	0,00
		CP	0,00	PC	0,00	I	0,00	ECP	0,00	EC	0,00
		CS	0,00	TP	0,00	FPV	0,00			TR	0,00
203	PROGRAMMA 03	Interventi per gli anziani									

COPIA CARTACEA DI ORIGINALE DIGITALE - Delibera di Giunta N° 52 del 14/05/2020.
 Attesto che la presente copia cartacea è conforme all'originale informatico, sottoscritto con firma digitale, il cui certificato è intestato a
 GIANCARLO CONTINI, ELENA STELLATI Documento stampato il giorno 18/05/2020 da Macchidani Stefania.
 Il Vice Segretario Stellati Dott.ssa Elena

MISSIONE, PROGRAMMA, TITOLO	DENOMINAZIONE	RESIDUI PASSIVI AL 1/1/2019 (RS)			PAGAMENTI IN C/RESIDUI (PR)			RIACCERTAMENTI RESIDUI (R)			RESIDUI PASSIVI DA ESERCIZI PREC. (EP=RS-PR+R+P)			
		PREVISIONI DEFINITIVE DI COMPETENZA (CP)			PAGAMENTI IN C/COMPETENZA (PC)			IMPEGNI (I)			ECONOMIE DI COMPETENZA (ECP=CP-I-FPV)		RESIDUI PASSIVI DA ESERCIZIO DI COMP. (EC=I-PC)	
		PREVISIONI DEFINITIVE DI CASSA (CS)			TOTALE PAGAMENTI (TP=PR+PC)			FONDO PLURIENNALE VINCOLATO (FPV)			TOTALE RESIDUI PASSIVI DA RIPORT. (TR=EP+EC)			
Titolo 1	Spese correnti	RS	35.428,42	PR	34.967,62	R	-460,80			EP	0,00			
		CP	203.250,00	PC	119.230,70	I	196.154,56	ECP	7.095,44	EC	76.923,86			
		CS	238.678,42	TP	154.198,32	FPV	0,00			TR	76.923,86			
Titolo 2	Spese in conto capitale	RS	0,00	PR	0,00	R	0,00			EP	0,00			
		CP	0,00	PC	0,00	I	0,00	ECP	0,00	EC	0,00			
		CS	0,00	TP	0,00	FPV	0,00			TR	0,00			
Titolo 3	Spese per incremento di attività finanziarie	RS	0,00	PR	0,00	R	0,00			EP	0,00			
		CP	0,00	PC	0,00	I	0,00	ECP	0,00	EC	0,00			
		CS	0,00	TP	0,00	FPV	0,00			TR	0,00			
Totale PROGRAMMA 03 Interventi per gli anziani		RS	35.428,42	PR	34.967,62	R	-460,80	P	0,00	EP	0,00			
		CP	203.250,00	PC	119.230,70	I	196.154,56	ECP	7.095,44	EC	76.923,86			
		CS	238.678,42	TP	154.198,32	FPV	0,00			TR	76.923,86			
204	PROGRAMMA 04	Interventi per soggetti a rischio di esclusione sociale												
	Titolo 1	Spese correnti	RS	0,00	PR	0,00	R	0,00			EP	0,00		
			CP	0,00	PC	0,00	I	0,00	ECP	0,00	EC	0,00		
			CS	0,00	TP	0,00	FPV	0,00			TR	0,00		
	Titolo 2	Spese in conto capitale	RS	0,00	PR	0,00	R	0,00			EP	0,00		
			CP	0,00	PC	0,00	I	0,00	ECP	0,00	EC	0,00		
			CS	0,00	TP	0,00	FPV	0,00			TR	0,00		
	Titolo 3	Spese per incremento di attività finanziarie	RS	0,00	PR	0,00	R	0,00			EP	0,00		
			CP	0,00	PC	0,00	I	0,00	ECP	0,00	EC	0,00		
			CS	0,00	TP	0,00	FPV	0,00			TR	0,00		
Totale PROGRAMMA 04 Interventi per soggetti a rischio di esclusione sociale		RS	0,00	PR	0,00	R	0,00	P	0,00	EP	0,00			
		CP	0,00	PC	0,00	I	0,00	ECP	0,00	EC	0,00			
		CS	0,00	TP	0,00	FPV	0,00			TR	0,00			
205	PROGRAMMA 05	Interventi per le famiglie												

COPIA CARTACEA DI ORIGINALE DIGITALE - Delibera di Giunta N° 52 del 14/05/2020.
 Attesto che la presente copia cartacea è conforme all'originale informatico, sottoscritto con firma digitale, il cui certificato è intestato a
 GIANCARLO CONTINI, ELENA STELLATI Documento stampato il giorno 18/05/2020 da Macchidani Stefania.
 Il Vice Segretario Stellati Dott.ssa Elena

MISSIONE, PROGRAMMA, TITOLO	DENOMINAZIONE	RESIDUI PASSIVI AL 1/1/2019 (RS)		PAGAMENTI IN C/RESIDUI (PR)		RIACCERTAMENTI RESIDUI (R)		RESIDUI PASSIVI DA ESERCIZI PREC. (EP=RS-PR+R+P)	
		PREVISIONI DEFINITIVE DI COMPETENZA (CP)		PAGAMENTI IN C/COMPETENZA (PC)		IMPEGNI (I)		ECONOMIE DI COMPETENZA (ECP=CP-I-FPV)	
		PREVISIONI DEFINITIVE DI CASSA (CS)		TOTALE PAGAMENTI (TP=PR+PC)		FONDO PLURIENNALE VINCOLATO (FPV)		TOTALE RESIDUI PASSIVI DA RIPORT. (TR=EP+EC)	
Titolo 1	Spese correnti	RS	27.722,37	PR	25.682,37	R	-40,00	EP	2.000,00
		CP	50.000,00	PC	25.227,97	I	46.945,15	ECP	3.054,85
		CS	77.722,37	TP	50.910,34	FPV	0,00	TR	23.717,18
Titolo 2	Spese in conto capitale	RS	0,00	PR	0,00	R	0,00	EP	0,00
		CP	0,00	PC	0,00	I	0,00	ECP	0,00
		CS	0,00	TP	0,00	FPV	0,00	TR	0,00
Titolo 3	Spese per incremento di attività finanziarie	RS	0,00	PR	0,00	R	0,00	EP	0,00
		CP	0,00	PC	0,00	I	0,00	ECP	0,00
		CS	0,00	TP	0,00	FPV	0,00	TR	0,00
Totale PROGRAMMA 05 Interventi per le famiglie		RS	27.722,37	PR	25.682,37	R	-40,00	P	0,00
		CP	50.000,00	PC	25.227,97	I	46.945,15	ECP	3.054,85
		CS	77.722,37	TP	50.910,34	FPV	0,00	TR	23.717,18
206	PROGRAMMA 06	Interventi per il diritto alla casa							
Titolo 1	Spese correnti	RS	1.830,00	PR	1.830,00	R	0,00	EP	0,00
		CP	5.500,00	PC	2.440,00	I	4.599,40	ECP	900,60
		CS	7.330,00	TP	4.270,00	FPV	0,00	TR	2.159,40
Titolo 2	Spese in conto capitale	RS	0,00	PR	0,00	R	0,00	EP	0,00
		CP	0,00	PC	0,00	I	0,00	ECP	0,00
		CS	0,00	TP	0,00	FPV	0,00	TR	0,00
Titolo 3	Spese per incremento di attività finanziarie	RS	0,00	PR	0,00	R	0,00	EP	0,00
		CP	0,00	PC	0,00	I	0,00	ECP	0,00
		CS	0,00	TP	0,00	FPV	0,00	TR	0,00
Totale PROGRAMMA 06 Interventi per il diritto alla casa		RS	1.830,00	PR	1.830,00	R	0,00	P	0,00
		CP	5.500,00	PC	2.440,00	I	4.599,40	ECP	900,60
		CS	7.330,00	TP	4.270,00	FPV	0,00	TR	2.159,40
207	PROGRAMMA 07	Programmazione e governo della rete dei servizi sociosanitari e sociali							

COPIA CARTACEA DI ORIGINALE DIGITALE - Delibera di Giunta N° 52 del 14/05/2020.
 Attesto che la presente copia cartacea è conforme all'originale informatico, sottoscritto con firma digitale, il cui certificato è intestato a
 GIANCARLO CONTINI, ELENA STELLATI Documento stampato il giorno 18/05/2020 da Macchidani Stefania.
 Il Vice Segretario Stellati Dott.ssa Elena

MISSIONE, PROGRAMMA, TITOLO	DENOMINAZIONE	RESIDUI PASSIVI AL 1/1/2019 (RS)		PAGAMENTI IN C/RESIDUI (PR)		RIACCERTAMENTI RESIDUI (R)		RESIDUI PASSIVI DA ESERCIZI PREC. (EP=RS-PR+R+P)		
		PREVISIONI DEFINITIVE DI COMPETENZA (CP)		PAGAMENTI IN C/COMPETENZA (PC)		IMPEGNI (I)		ECONOMIE DI COMPETENZA (ECP=CP-I-FPV)		
		PREVISIONI DEFINITIVE DI CASSA (CS)		TOTALE PAGAMENTI (TP=PR+PC)		FONDO PLURIENNALE VINCOLATO (FPV)		TOTALE RESIDUI PASSIVI DA RIPORT. (TR=EP+EC)		
Titolo 1	Spese correnti	RS	70.302,65	PR	70.302,65	R	0,00	EP	0,00	
		CP	255.800,00	PC	220.412,10	I	250.688,62	ECP	5.111,38	
		CS	326.102,65	TP	290.714,75	FPV	0,00	TR	30.276,52	
Titolo 2	Spese in conto capitale	RS	0,00	PR	0,00	R	0,00	EP	0,00	
		CP	0,00	PC	0,00	I	0,00	ECP	0,00	
		CS	0,00	TP	0,00	FPV	0,00	TR	0,00	
Titolo 3	Spese per incremento di attività finanziarie	RS	0,00	PR	0,00	R	0,00	EP	0,00	
		CP	0,00	PC	0,00	I	0,00	ECP	0,00	
		CS	0,00	TP	0,00	FPV	0,00	TR	0,00	
Totale PROGRAMMA 07 Programmazione e governo della rete dei servizi sociosanitari e sociali		RS	70.302,65	PR	70.302,65	R	0,00	P	0,00	
		CP	255.800,00	PC	220.412,10	I	250.688,62	ECP	5.111,38	
		CS	326.102,65	TP	290.714,75	FPV	0,00	TR	30.276,52	
208	PROGRAMMA 08	Cooperazione e associazionismo								
	Titolo 1	Spese correnti	RS	0,00	PR	0,00	R	0,00	EP	0,00
			CP	0,00	PC	0,00	I	0,00	ECP	0,00
			CS	0,00	TP	0,00	FPV	0,00	TR	0,00
	Titolo 2	Spese in conto capitale	RS	0,00	PR	0,00	R	0,00	EP	0,00
			CP	18.000,00	PC	1.522,40	I	1.522,40	ECP	16.477,60
			CS	3.000,00	TP	1.522,40	FPV	0,00	TR	0,00
	Titolo 3	Spese per incremento di attività finanziarie	RS	0,00	PR	0,00	R	0,00	EP	0,00
			CP	0,00	PC	0,00	I	0,00	ECP	0,00
			CS	0,00	TP	0,00	FPV	0,00	TR	0,00
Totale PROGRAMMA 08 Cooperazione e associazionismo		RS	0,00	PR	0,00	R	0,00	P	0,00	
		CP	18.000,00	PC	1.522,40	I	1.522,40	ECP	16.477,60	
		CS	3.000,00	TP	1.522,40	FPV	0,00	TR	0,00	
209	PROGRAMMA 09	Servizio necroscopico e cimiteriale								

COPIA CARTACEA DI ORIGINALE DIGITALE - Delibera di Giunta N° 52 del 14/05/2020.
 Attesto che la presente copia cartacea è conforme all'originale informatico, sottoscritto con firma digitale, il cui certificato è intestato a
 GIANCARLO CONTINI, ELENA STELLATI Documento stampato il giorno 18/05/2020 da Macchidani Stefania.
 Il Vice Segretario Stellati Dott.ssa Elena

MISSIONE, PROGRAMMA, TITOLO	DENOMINAZIONE	RESIDUI PASSIVI AL 1/1/2019 (RS)		PAGAMENTI IN C/RESIDUI (PR)		RIACCERTAMENTI RESIDUI (R)		RESIDUI PASSIVI DA ESERCIZI PREC. (EP=RS-PR+R+P)	
		PREVISIONI DEFINITIVE DI COMPETENZA (CP)		PAGAMENTI IN C/COMPETENZA (PC)		IMPEGNI (I)		ECONOMIE DI COMPETENZA (ECP=CP-I-FPV)	
		PREVISIONI DEFINITIVE DI CASSA (CS)		TOTALE PAGAMENTI (TP=PR+PC)		FONDO PLURIENNALE VINCOLATO (FPV)		TOTALE RESIDUI PASSIVI DA RIPORT. (TR=EP+EC)	
Titolo 1	Spese correnti	RS	17.979,30	PR	17.017,98	R	-961,32	EP	0,00
		CP	43.800,00	PC	23.111,82	I	32.223,68	ECP	11.576,32
		CS	61.779,30	TP	40.129,80	FPV	0,00	TR	9.111,86
Titolo 2	Spese in conto capitale	RS	12.386,05	PR	12.386,05	R	0,00	EP	0,00
		CP	60.000,00	PC	25.304,70	I	36.099,89	ECP	5.164,28
		CS	53.650,22	TP	37.690,75	FPV	18.735,83	TR	10.795,19
Titolo 3	Spese per incremento di attività finanziarie	RS	0,00	PR	0,00	R	0,00	EP	0,00
		CP	0,00	PC	0,00	I	0,00	ECP	0,00
		CS	0,00	TP	0,00	FPV	0,00	TR	0,00
Totale PROGRAMMA 09	Servizio necroscopico e cimiteriale	RS	30.365,35	PR	29.404,03	R	-961,32	P	0,00
		CP	103.800,00	PC	48.416,52	I	68.323,57	ECP	16.740,60
		CS	115.429,52	TP	77.820,55	FPV	18.735,83	TR	19.907,05
totale MISSIONE 12	Diritti sociali, politiche sociali e famiglia	RS	201.824,98	PR	196.321,17	R	-3.442,81	EP	2.061,00
		CP	942.450,00	PC	677.882,72	I	861.042,43	ECP	62.671,74
		CS	1.109.159,08	TP	874.203,89	FPV	18.735,83	TR	185.220,71
MISSIONE 14	Sviluppo economico e competitività								
402	PROGRAMMA 02	Commercio - reti distributive - tutela dei consumatori							
Titolo 1	Spese correnti	RS	2.135,00	PR	2.135,00	R	0,00	EP	0,00
		CP	6.940,00	PC	2.440,00	I	3.940,00	ECP	3.000,00
		CS	9.075,00	TP	4.575,00	FPV	0,00	TR	1.500,00
Titolo 2	Spese in conto capitale	RS	0,00	PR	0,00	R	0,00	EP	0,00
		CP	0,00	PC	0,00	I	0,00	ECP	0,00
		CS	0,00	TP	0,00	FPV	0,00	TR	0,00
Titolo 3	Spese per incremento di attività finanziarie	RS	0,00	PR	0,00	R	0,00	EP	0,00
		CP	0,00	PC	0,00	I	0,00	ECP	0,00
		CS	0,00	TP	0,00	FPV	0,00	TR	0,00

COPIA CARTACEA DI ORIGINALE DIGITALE - Delibera di Giunta N° 52 del 14/05/2020.
 Attesto che la presente copia cartacea è conforme all'originale informatico, sottoscritto con firma digitale, il cui certificato è intestato a
 GIANCARLO CONTINI, ELENA STELLATI Documento stampato il giorno 18/05/2020 da Macchidani Stefania.
 Il Vice Segretario Stellati Dott.ssa Elena

MISSIONE, PROGRAMMA, TITOLO	DENOMINAZIONE	RESIDUI PASSIVI AL 1/1/2019 (RS)		PAGAMENTI IN C/RESIDUI (PR)		RIACCERTAMENTI RESIDUI (R)		RESIDUI PASSIVI DA ESERCIZI PREC. (EP=RS-PR+R+P)			
		PREVISIONI DEFINITIVE DI COMPETENZA (CP)		PAGAMENTI IN C/COMPETENZA (PC)		IMPEGNI (I)		ECONOMIE DI COMPETENZA (ECP=CP-I-FPV)			
		PREVISIONI DEFINITIVE DI CASSA (CS)		TOTALE PAGAMENTI (TP=PR+PC)		FONDO PLURIENNALE VINCOLATO (FPV)		TOTALE RESIDUI PASSIVI DA RIPORT. (TR=EP+EC)			
Totale PROGRAMMA 02	Commercio - reti distributive - tutela dei consumatori	RS	2.135,00	PR	2.135,00	R	0,00	P	0,00	EP	0,00
		CP	6.940,00	PC	2.440,00	I	3.940,00	ECP	3.000,00	EC	1.500,00
		CS	9.075,00	TP	4.575,00	FPV	0,00			TR	1.500,00
Totale MISSIONE 14	Sviluppo economico e competitività	RS	2.135,00	PR	2.135,00	R	0,00			EP	0,00
		CP	6.940,00	PC	2.440,00	I	3.940,00	ECP	3.000,00	EC	1.500,00
		CS	9.075,00	TP	4.575,00	FPV	0,00			TR	1.500,00
MISSIONE 15	Politiche per il lavoro e la formazione professionale										
501 PROGRAMMA 01	Servizi per lo sviluppo del mercato del lavoro										
Titolo 1	Spese correnti	RS	8.000,00	PR	0,00	R	0,00			EP	8.000,00
		CP	4.000,00	PC	0,00	I	4.000,00	ECP	0,00	EC	4.000,00
		CS	12.000,00	TP	0,00	FPV	0,00			TR	12.000,00
Titolo 2	Spese in conto capitale	RS	0,00	PR	0,00	R	0,00			EP	0,00
		CP	0,00	PC	0,00	I	0,00	ECP	0,00	EC	0,00
		CS	0,00	TP	0,00	FPV	0,00			TR	0,00
Titolo 3	Spese per incremento di attività finanziarie	RS	0,00	PR	0,00	R	0,00			EP	0,00
		CP	0,00	PC	0,00	I	0,00	ECP	0,00	EC	0,00
		CS	0,00	TP	0,00	FPV	0,00			TR	0,00
Totale PROGRAMMA 01	Servizi per lo sviluppo del mercato del lavoro	RS	8.000,00	PR	0,00	R	0,00	P	0,00	EP	8.000,00
		CP	4.000,00	PC	0,00	I	4.000,00	ECP	0,00	EC	4.000,00
		CS	12.000,00	TP	0,00	FPV	0,00			TR	12.000,00
Totale MISSIONE 15	Politiche per il lavoro e la formazione professionale	RS	8.000,00	PR	0,00	R	0,00			EP	8.000,00
		CP	4.000,00	PC	0,00	I	4.000,00	ECP	0,00	EC	4.000,00
		CS	12.000,00	TP	0,00	FPV	0,00			TR	12.000,00
MISSIONE 17	Energia e diversificazione delle fonti energetiche										

COPIA CARTACEA DI ORIGINALE DIGITALE - Delibera di Giunta N° 52 del 14/05/2020.
 Attesto che la presente copia cartacea è conforme all'originale informatico, sottoscritto con firma digitale, il cui certificato è intestato a
 GIANCARLO CONTINI, ELENA STELLATI Documento stampato il giorno 18/05/2020 da Macchidami Stefania.
 Il Vice Segretario Stellati Dott.ssa Elena

MISSIONE, PROGRAMMA, TITOLO	DENOMINAZIONE	RESIDUI PASSIVI AL 1/1/2019 (RS)		PAGAMENTI IN C/RESIDUI (PR)		RIACCERTAMENTI RESIDUI (R)		RESIDUI PASSIVI DA ESERCIZI PREC. (EP=RS-PR+R+P)		
		PREVISIONI DEFINITIVE DI COMPETENZA (CP)		PAGAMENTI IN C/COMPETENZA (PC)		IMPEGNI (I)		ECONOMIE DI COMPETENZA (ECP=CP-I-FPV)		
		PREVISIONI DEFINITIVE DI CASSA (CS)		TOTALE PAGAMENTI (TP=PR+PC)		FONDO PLURIENNALE VINCOLATO (FPV)		TOTALE RESIDUI PASSIVI DA RIPORT. (TR=EP+EC)		
701	PROGRAMMA 01	Fonti energetiche								
	Titolo 1	Spese correnti	RS	1.103,17	PR	688,17	R	-415,00	EP	0,00
			CP	264.150,00	PC	229.686,62	I	248.438,72	ECP	15.711,28
			CS	265.253,17	TP	230.374,79	FPV	0,00	TR	18.752,10
	Titolo 2	Spese in conto capitale	RS	0,00	PR	0,00	R	0,00	EP	0,00
			CP	28.100,00	PC	28.060,00	I	28.060,00	ECP	40,00
			CS	28.100,00	TP	28.060,00	FPV	0,00	TR	0,00
	Titolo 3	Spese per incremento di attività finanziarie	RS	0,00	PR	0,00	R	0,00	EP	0,00
			CP	0,00	PC	0,00	I	0,00	ECP	0,00
			CS	0,00	TP	0,00	FPV	0,00	TR	0,00
	Totale PROGRAMMA 01	Fonti energetiche	RS	1.103,17	PR	688,17	R	-415,00	P	0,00
			CP	292.250,00	PC	257.746,62	I	276.498,72	ECP	15.751,28
			CS	293.353,17	TP	258.434,79	FPV	0,00	TR	18.752,10
	totale MISSIONE 17	Energia e diversificazione delle fonti energetiche	RS	1.103,17	PR	688,17	R	-415,00	EP	0,00
			CP	292.250,00	PC	257.746,62	I	276.498,72	ECP	15.751,28
			CS	293.353,17	TP	258.434,79	FPV	0,00	TR	18.752,10
	MISSIONE 20	Fondi e accantonamenti								
701	PROGRAMMA 01	Fondo di riserva								
	Titolo 1	Spese correnti	RS	0,00	PR	0,00	R	0,00	EP	0,00
			CP	24.478,00	PC	0,00	I	0,00	ECP	24.478,00
			CS	0,00	TP	0,00	FPV	0,00	TR	0,00
	Titolo 2	Spese in conto capitale	RS	0,00	PR	0,00	R	0,00	EP	0,00
			CP	0,00	PC	0,00	I	0,00	ECP	0,00
			CS	0,00	TP	0,00	FPV	0,00	TR	0,00

COPIA CARTACEA DI ORIGINALE DIGITALE - Delibera di Giunta N° 52 del 14/05/2020.
 Attesto che la presente copia cartacea è conforme all'originale informatico, sottoscritto con firma digitale, il cui certificato è intestato a
 GIANCARLO CONTINI, ELENA STELLATI Documento stampato il giorno 18/05/2020 da Macchidami Stefania.
 Il Vice Segretario Stellati Dott.ssa Elena

MISSIONE, PROGRAMMA, TITOLO	DENOMINAZIONE	RESIDUI PASSIVI AL 1/1/2019 (RS)		PAGAMENTI IN C/RESIDUI (PR)		RIACCERTAMENTI RESIDUI (R)		RESIDUI PASSIVI DA ESERCIZI PREC. (EP=RS-PR+R+P)			
		PREVISIONI DEFINITIVE DI COMPETENZA (CP)		PAGAMENTI IN C/COMPETENZA (PC)		IMPEGNI (I)		ECONOMIE DI COMPETENZA (ECP=CP-I-FPV)			
		PREVISIONI DEFINITIVE DI CASSA (CS)		TOTALE PAGAMENTI (TP=PR+PC)		FONDO PLURIENNALE VINCOLATO (FPV)		TOTALE RESIDUI PASSIVI DA RIPORT. (TR=EP+EC)			
Totale PROGRAMMA 01 Fondo di riserva		RS	0,00	PR	0,00	R	0,00	P	0,00	EP	0,00
		CP	24.478,00	PC	0,00	I	0,00	ECP	24.478,00	EC	0,00
		CS	0,00	TP	0,00	FPV	0,00			TR	0,00
002	PROGRAMMA 02 Fondo crediti di dubbia esigibilità										
Titolo 1	Spese correnti	RS	0,00	PR	0,00	R	0,00			EP	0,00
		CP	510.500,00	PC	0,00	I	0,00	ECP	510.500,00	EC	0,00
		CS	0,00	TP	0,00	FPV	0,00			TR	0,00
Titolo 2	Spese in conto capitale	RS	0,00	PR	0,00	R	0,00			EP	0,00
		CP	0,00	PC	0,00	I	0,00	ECP	0,00	EC	0,00
		CS	0,00	TP	0,00	FPV	0,00			TR	0,00
Totale PROGRAMMA 02 Fondo crediti di dubbia esigibilità		RS	0,00	PR	0,00	R	0,00	P	0,00	EP	0,00
		CP	510.500,00	PC	0,00	I	0,00	ECP	510.500,00	EC	0,00
		CS	0,00	TP	0,00	FPV	0,00			TR	0,00
003	PROGRAMMA 03 Altri fondi										
Titolo 1	Spese correnti	RS	0,00	PR	0,00	R	0,00			EP	0,00
		CP	11.500,00	PC	0,00	I	0,00	ECP	11.500,00	EC	0,00
		CS	0,00	TP	0,00	FPV	0,00			TR	0,00
Titolo 2	Spese in conto capitale	RS	0,00	PR	0,00	R	0,00			EP	0,00
		CP	0,00	PC	0,00	I	0,00	ECP	0,00	EC	0,00
		CS	0,00	TP	0,00	FPV	0,00			TR	0,00
Titolo 4	Rimborso di prestiti	RS	0,00	PR	0,00	R	0,00			EP	0,00
		CP	0,00	PC	0,00	I	0,00	ECP	0,00	EC	0,00
		CS	0,00	TP	0,00	FPV	0,00			TR	0,00
Totale PROGRAMMA 03 Altri fondi		RS	0,00	PR	0,00	R	0,00	P	0,00	EP	0,00
		CP	11.500,00	PC	0,00	I	0,00	ECP	11.500,00	EC	0,00
		CS	0,00	TP	0,00	FPV	0,00			TR	0,00

COPIA CARTACEA DI ORIGINALE DIGITALE - Delibera di Giunta N° 52 del 14/05/2020. Attesto che la presente copia cartacea è conforme all'originale informatico, sottoscritto con firma digitale, il cui certificato è intestato a GIANCARLO CONTINI, ELENA STELLATI Documento stampato il giorno 18/05/2020 da Macchidami Stefania. Il Vice Segretario Stellati Dott.ssa Elena

MISSIONE, PROGRAMMA, TITOLO	DENOMINAZIONE	RESIDUI PASSIVI AL 1/1/2019 (RS)		PAGAMENTI IN C/RESIDUI (PR)		RIACCERTAMENTI RESIDUI (R)		RESIDUI PASSIVI DA ESERCIZI PREC. (EP=RS-PR+R+P)	
		PREVISIONI DEFINITIVE DI COMPETENZA (CP)		PAGAMENTI IN C/COMPETENZA (PC)		IMPEGNI (I)		ECONOMIE DI COMPETENZA (ECP=CP-I-FPV)	
		PREVISIONI DEFINITIVE DI CASSA (CS)		TOTALE PAGAMENTI (TP=PR+PC)		FONDO PLURIENNALE VINCOLATO (FPV)		TOTALE RESIDUI PASSIVI DA RIPORT. (TR=EP+EC)	
totale MISSIONE 20	Fondi e accantonamenti	RS	0,00	PR	0,00	R	0,00	EP	0,00
		CP	546.478,00	PC	0,00	I	0,00	ECP	546.478,00
		CS	0,00	TP	0,00	FPV	0,00	TR	0,00
MISSIONE 50	Debito pubblico								
002 PROGRAMMA 02	Quota capitale ammortamento mutui e prestiti obbligazionari								
Titolo 4	Rimborso di prestiti	RS	0,00	PR	0,00	R	0,00	EP	0,00
		CP	1.967.900,00	PC	1.966.447,36	I	1.966.447,36	ECP	1.452,64
		CS	1.967.900,00	TP	1.966.447,36	FPV	0,00	TR	0,00
Totale PROGRAMMA 02	Quota capitale ammortamento mutui e prestiti obbligazionari	RS	0,00	PR	0,00	R	0,00	P	0,00
		CP	1.967.900,00	PC	1.966.447,36	I	1.966.447,36	ECP	1.452,64
		CS	1.967.900,00	TP	1.966.447,36	FPV	0,00	TR	0,00
totale MISSIONE 50	Debito pubblico	RS	0,00	PR	0,00	R	0,00	EP	0,00
		CP	1.967.900,00	PC	1.966.447,36	I	1.966.447,36	ECP	1.452,64
		CS	1.967.900,00	TP	1.966.447,36	FPV	0,00	TR	0,00
MISSIONE 60	Anticipazioni finanziarie								
001 PROGRAMMA 01	Restituzione anticipazione di tesoreria								
Titolo 1	Spese correnti	RS	0,00	PR	0,00	R	0,00	EP	0,00
		CP	0,00	PC	0,00	I	0,00	ECP	0,00
		CS	0,00	TP	0,00	FPV	0,00	TR	0,00
Titolo 5	Chiusura Anticipazioni da istituto tesoriere/cassiere	RS	0,00	PR	0,00	R	0,00	EP	0,00
		CP	1.000.000,00	PC	0,00	I	0,00	ECP	1.000.000,00
		CS	1.000.000,00	TP	0,00	FPV	0,00	TR	0,00

COPIA CARTACEA DI ORIGINALE DIGITALE - Delibera di Giunta N° 52 del 14/05/2020.
 Attesto che la presente copia cartacea è conforme all'originale informatico, sottoscritto con firma digitale, il cui certificato è intestato a
 GIANCARLO CONTINI, ELENA STELLATI Documento stampato il giorno 18/05/2020 da Macchidami Stefania.
 Il Vice Segretario Stellati Dott.ssa Elena

MISSIONE, PROGRAMMA, TITOLO	DENOMINAZIONE	RESIDUI PASSIVI AL 1/1/2019 (RS)		PAGAMENTI IN C/RESIDUI (PR)		RIACCERTAMENTI RESIDUI (R)		RESIDUI PASSIVI DA ESERCIZI PREC. (EP=RS-PR+R+P)			
		PREVISIONI DEFINITIVE DI COMPETENZA (CP)		PAGAMENTI IN C/COMPETENZA (PC)		IMPEGNI (I)		ECONOMIE DI COMPETENZA (ECP=CP-I-FPV)			
		PREVISIONI DEFINITIVE DI CASSA (CS)		TOTALE PAGAMENTI (TP=PR+PC)		FONDO PLURIENNALE VINCOLATO (FPV)		TOTALE RESIDUI PASSIVI DA RIPORT. (TR=EP+EC)			
Totale PROGRAMMA 01	Restituzione anticipazione di tesoreria	RS	0,00	PR	0,00	R	0,00	P	0,00	EP	0,00
		CP	1.000.000,00	PC	0,00	I	0,00	ECP	1.000.000,00	EC	0,00
		CS	1.000.000,00	TP	0,00	FPV	0,00			TR	0,00
totale MISSIONE 60	Anticipazioni finanziarie	RS	0,00	PR	0,00	R	0,00			EP	0,00
		CP	1.000.000,00	PC	0,00	I	0,00	ECP	1.000.000,00	EC	0,00
		CS	1.000.000,00	TP	0,00	FPV	0,00			TR	0,00
MISSIONE 99	Servizi per conto terzi										
901 PROGRAMMA 01	Servizi per conto terzi e Partite di giro										
Titolo 7	Spese per conto terzi e partite di giro	RS	174.370,49	PR	145.079,84	R	-4.654,71			EP	24.635,94
		CP	1.810.000,00	PC	1.049.799,33	I	1.208.542,46	ECP	601.457,54	EC	158.743,13
		CS	1.979.370,49	TP	1.194.879,17	FPV	0,00			TR	183.379,07
Totale PROGRAMMA 01	Servizi per conto terzi e Partite di giro	RS	174.370,49	PR	145.079,84	R	-4.654,71	P	0,00	EP	24.635,94
		CP	1.810.000,00	PC	1.049.799,33	I	1.208.542,46	ECP	601.457,54	EC	158.743,13
		CS	1.979.370,49	TP	1.194.879,17	FPV	0,00			TR	183.379,07
totale MISSIONE 99	Servizi per conto terzi	RS	174.370,49	PR	145.079,84	R	-4.654,71			EP	24.635,94
		CP	1.810.000,00	PC	1.049.799,33	I	1.208.542,46	ECP	601.457,54	EC	158.743,13
		CS	1.979.370,49	TP	1.194.879,17	FPV	0,00			TR	183.379,07
TOTALE MISSIONI		RS	2.133.407,77	PR	1.987.333,25	R	-81.207,37			EP	64.867,15
		CP	15.487.872,48	PC	9.082.969,56	I	10.753.819,39	ECP	3.048.384,77	EC	1.670.849,83
		CS	14.708.371,46	TP	11.070.302,81	FPV	1.685.668,32			TR	1.735.716,98
TOTALE GENERALE DELLE SPESE		RS	2.133.407,77	PR	1.987.333,25	R	-81.207,37			EP	64.867,15
		CP	15.487.872,48	PC	9.082.969,56	I	10.753.819,39	ECP	3.048.384,77	EC	1.670.849,83
		CS	14.708.371,46	TP	11.070.302,81	FPV	1.685.668,32			TR	1.735.716,98

COPIA CARTACEA DI ORIGINALE DIGITALE - Delibera di Giunta N° 52 del 14/05/2020.
 Attesto che la presente copia cartacea è conforme all'originale informatico, sottoscritto con firma digitale, il cui certificato è intestato a
 GIANCARLO CONTINI, ELENA STELLATI Documento stampato il giorno 18/05/2020 da Macchidami Stefania.
 Il Vice Segretario Stellati Dott.ssa Elena

CONTO DEL BILANCIO - RIEPILOGO GENERALE DELLE SPESE PER MISSIONI

MISSIONE, PROGRAMMA, TITOLO	DENOMINAZIONE	RESIDUI PASSIVI AL 1/1/2019 (RS)		PAGAMENTI IN C/RESIDUI (PR)		RIACCERTAMENTI RESIDUI (R)		RESIDUI PASSIVI DA ESERCIZI PREC. (EP=RS-PR+R)	
		PREVISIONI DEFINITIVE DI COMPETENZA (CP)		PAGAMENTI IN C/COMPETENZA (PC)		IMPEGNI (I)		ECONOMIE DI COMPETENZA (ECP=CP-I-FPV)	
		PREVISIONI DEFINITIVE DI CASSA (CS)		TOTALE PAGAMENTI (TP=PR+PC)		FONDO PLURIENNALE VINCOLATO (FPV)		TOTALE RESIDUI PASSIVI DA RIPORT. (TR=EP+EC)	
	DISAVANZO DI AMMINISTRAZIONE	CP	0,00						
	DISAVANZO DERIVANTE DA DEBITO AUTORIZZATO E NON CONTRATTO	CP	0,00						
Missione 01	Servizi istituzionali, generali e di gestione	RS	331.582,29	PR	272.795,91	R	-32.276,44	EP	26.509,94
		CP	2.268.720,83	PC	1.637.975,89	I	1.879.406,23	ECP	259.407,01
		CS	2.461.286,26	TP	1.910.771,80	FPV	129.907,59	EC	241.430,34
								TR	267.940,28
Missione 03	Ordine pubblico e sicurezza	RS	60.352,16	PR	58.692,24	R	-399,64	EP	1.260,28
		CP	395.108,00	PC	306.933,16	I	376.851,95	ECP	7.074,48
		CS	431.422,82	TP	365.625,40	FPV	11.181,57	EC	69.918,79
								TR	71.179,07
Missione 04	Istruzione e diritto allo studio	RS	218.158,69	PR	207.739,39	R	-9.336,91	EP	1.082,39
		CP	825.439,16	PC	607.246,66	I	772.736,17	ECP	52.702,99
		CS	1.033.303,15	TP	814.986,05	FPV	0,00	EC	165.489,51
								TR	166.571,90
Missione 05	Tutela e valorizzazione dei beni e attività culturali	RS	56.338,94	PR	39.582,73	R	-16.756,21	EP	0,00
		CP	416.035,80	PC	291.264,91	I	387.947,65	ECP	28.088,15
		CS	470.774,74	TP	330.847,64	FPV	0,00	EC	96.682,74
								TR	96.682,74
Missione 06	Politiche giovanili, sport e tempo libero	RS	143.087,73	PR	138.042,31	R	-5.045,42	EP	0,00
		CP	584.391,58	PC	221.788,43	I	254.396,20	ECP	7.621,38
		CS	398.453,31	TP	359.830,74	FPV	322.374,00	EC	32.607,77
								TR	32.607,77
Missione 07	Turismo	RS	313,27	PR	313,27	R	0,00	EP	0,00
		CP	2.250,00	PC	890,84	I	1.085,36	ECP	1.164,64
		CS	2.563,27	TP	1.204,11	FPV	0,00	EC	194,52
								TR	194,52

COPIA CARTACEA DI ORIGINALE DIGITALE - Delibera di Giunta N° 52 del 14/05/2020.
 Attesto che la presente copia cartacea è conforme all'originale informatico, sottoscritto con firma digitale, il cui certificato è intestato a
 GIANCARLO CONTINI, ELENA STELLATI Documento stampato il giorno 18/05/2020 da Macchidami Stefania.
 Il Vice Segretario Stellati Dott.ssa Elena

MISSIONE, PROGRAMMA, TITOLO	DENOMINAZIONE	RESIDUI PASSIVI AL 1/1/2019 (RS)		PAGAMENTI IN C/RESIDUI (PR)		RIACCERTAMENTI RESIDUI (R)		RESIDUI PASSIVI DA ESERCIZI PREC. (EP=RS-PR+R)			
		PREVISIONI DEFINITIVE DI COMPETENZA (CP)		PAGAMENTI IN C/COMPETENZA (PC)		IMPEGNI (I)		ECONOMIE DI COMPETENZA (ECP=CP-I-FPV)		RESIDUI PASSIVI DA ESERCIZIO DI COMP. (EC=I-PC)	
		PREVISIONI DEFINITIVE DI CASSA (CS)		TOTALE PAGAMENTI (TP=PR+PC)		FONDO PLURIENNALE VINCOLATO (FPV)		TOTALE RESIDUI PASSIVI DA RIPORT. (TR=EP+EC)			
Missione 08	Assetto del territorio ed edilizia abitativa	RS	1.603,19	PR	1.260,00	R	-343,19	EP	0,00		
		CP	5.000,00	PC	2.678,37	I	2.678,37	ECP	2.321,63	EC	0,00
		CS	4.603,19	TP	3.938,37	FPV	0,00		TR	0,00	
Missione 09	Sviluppo sostenibile e tutela del territorio e dell'ambiente	RS	476.972,27	PR	475.834,01	R	-1.138,26	EP	0,00		
		CP	1.489.760,00	PC	910.486,18	I	1.462.048,44	ECP	27.711,56	EC	551.562,26
		CS	1.817.034,08	TP	1.386.320,19	FPV	0,00		TR	551.562,26	
Missione 10	Trasporti e diritto alla mobilità	RS	451.838,08	PR	446.312,31	R	-4.208,17	EP	1.317,60		
		CP	2.919.049,11	PC	1.137.300,54	I	1.284.109,50	ECP	431.470,28	EC	146.808,96
		CS	1.700.245,39	TP	1.583.612,85	FPV	1.203.469,33		TR	148.126,56	
Missione 11	Soccorso civile	RS	5.727,51	PR	2.536,90	R	-3.190,61	EP	0,00		
		CP	12.100,00	PC	12.088,55	I	12.088,55	ECP	11,45	EC	0,00
		CS	17.827,51	TP	14.625,45	FPV	0,00		TR	0,00	
Missione 12	Diritti sociali, politiche sociali e famiglia	RS	201.824,98	PR	196.321,17	R	-3.442,81	EP	2.061,00		
		CP	942.450,00	PC	677.882,72	I	861.042,43	ECP	62.671,74	EC	183.159,71
		CS	1.109.159,08	TP	874.203,89	FPV	18.735,83		TR	185.220,71	
Missione 14	Sviluppo economico e competitività	RS	2.135,00	PR	2.135,00	R	0,00	EP	0,00		
		CP	6.940,00	PC	2.440,00	I	3.940,00	ECP	3.000,00	EC	1.500,00
		CS	9.075,00	TP	4.575,00	FPV	0,00		TR	1.500,00	
Missione 15	Politiche per il lavoro e la formazione professionale	RS	8.000,00	PR	0,00	R	0,00	EP	8.000,00		
		CP	4.000,00	PC	0,00	I	4.000,00	ECP	0,00	EC	4.000,00
		CS	12.000,00	TP	0,00	FPV	0,00		TR	12.000,00	

COPIA CARTACEA DI ORIGINALE DIGITALE - Delibera di Giunta N° 52 del 14/05/2020.
 Attesto che la presente copia cartacea è conforme all'originale informatico, sottoscritto con firma digitale, il cui certificato è intestato a
 GIANCARLO CONTINI, ELENA STELLATI Documento stampato il giorno 18/05/2020 da Macchidami Stefania.
 Il Vice Segretario Stellati Dott.ssa Elena

MISSIONE, PROGRAMMA, TITOLO	DENOMINAZIONE	RESIDUI PASSIVI AL 1/1/2019 (RS)		PAGAMENTI IN C/RESIDUI (PR)		RIACCERTAMENTI RESIDUI (R)		RESIDUI PASSIVI DA ESERCIZI PREC. (EP=RS-PR+R)	
		PREVISIONI DEFINITIVE DI COMPETENZA (CP)		PAGAMENTI IN C/COMPETENZA (PC)		IMPEGNI (I)		ECONOMIE DI COMPETENZA (ECP=CP-I-FPV)	
		PREVISIONI DEFINITIVE DI CASSA (CS)		TOTALE PAGAMENTI (TP=PR+PC)		FONDO PLURIENNALE VINCOLATO (FPV)		TOTALE RESIDUI PASSIVI DA RIPORT. (TR=EP+EC)	
Missione 17	Energia e diversificazione delle fonti energetiche	RS	1.103,17	PR	688,17	R	-415,00	EP	0,00
		CP	292.250,00	PC	257.746,62	I	276.498,72	ECP	15.751,28
		CS	293.353,17	TP	258.434,79	FPV	0,00	TR	18.752,10
Missione 20	Fondi e accantonamenti	RS	0,00	PR	0,00	R	0,00	EP	0,00
		CP	546.478,00	PC	0,00	I	0,00	ECP	546.478,00
		CS	0,00	TP	0,00	FPV	0,00	TR	0,00
Missione 50	Debito pubblico	RS	0,00	PR	0,00	R	0,00	EP	0,00
		CP	1.967.900,00	PC	1.966.447,36	I	1.966.447,36	ECP	1.452,64
		CS	1.967.900,00	TP	1.966.447,36	FPV	0,00	TR	0,00
Missione 60	Anticipazioni finanziarie	RS	0,00	PR	0,00	R	0,00	EP	0,00
		CP	1.000.000,00	PC	0,00	I	0,00	ECP	1.000.000,00
		CS	1.000.000,00	TP	0,00	FPV	0,00	TR	0,00
Missione 99	Servizi per conto terzi	RS	174.370,49	PR	145.079,84	R	-4.654,71	EP	24.635,94
		CP	1.810.000,00	PC	1.049.799,33	I	1.208.542,46	ECP	601.457,54
		CS	1.979.370,49	TP	1.194.879,17	FPV	0,00	TR	158.743,13
TOTALE MISSIONI		RS	2.133.407,77	PR	1.987.333,25	R	-81.207,37	EP	64.867,15
		CP	15.487.872,48	PC	9.082.969,56	I	10.753.819,39	ECP	3.048.384,77
		CS	14.708.371,46	TP	11.070.302,81	FPV	1.685.668,32	TR	1.735.716,98
TOTALE GENERALE DELLE SPESE		RS	2.133.407,77	PR	1.987.333,25	R	-81.207,37	EP	64.867,15
		CP	15.487.872,48	PC	9.082.969,56	I	10.753.819,39	ECP	3.048.384,77
		CS	14.708.371,46	TP	11.070.302,81	FPV	1.685.668,32	TR	1.735.716,98

COPIA CARTACEA DI ORIGINALE DIGITALE - Delibera di Giunta N° 52 del 14/05/2020.
 Attesto che la presente copia cartacea è conforme all'originale informatico, sottoscritto con firma digitale, il cui certificato è intestato a
 GIANCARLO CONTINI; ELENA STELLATI Documento stampato il giorno 18/05/2020 da Macchidami Stefania.
 Il Vice Segretario Stellati Dott.ssa Elena

CONTO DEL BILANCIO - RIEPILOGO GENERALE DELLE SPESE

TITOLO	DENOMINAZIONE	RESIDUI PASSIVI AL 1/1/2019 (RS)		PAGAMENTI IN C/RESIDUI (PR)		RIACCERTAMENTI RESIDUI (R)		RESIDUI PASSIVI DA ESERCIZI PREC. (EP=RS-PR+R)	
		PREVISIONI DEFINITIVE DI COMPETENZA (CP)		PAGAMENTI IN C/COMPETENZA (PC)		IMPEGNI (I)		ECONOMIE DI COMPETENZA (ECP=CP-I-FPV)	
		PREVISIONI DEFINITIVE DI CASSA (CS)		TOTALE PAGAMENTI (TP=PR+PC)		FONDO PLURIENNALE VINCOLATO (FPV)		TOTALE RESIDUI PASSIVI DA RIPORT. (TR=EP+EC)	
	DISAVANZO DI AMMINISTRAZIONE	CP	0,00						
	DISAVANZO DERIVANTE DA DEBITO AUTORIZZATO E NON CONTRATTO	CP	0,00						
Titolo 1	Spese correnti	RS	1.252.710,48	PR	1.161.943,84	R	-70.720,34	EP	20.046,30
		CP	6.847.310,08	PC	4.598.332,22	I	5.855.179,10	ECP	893.858,92
		CS	7.278.654,30	TP	5.760.276,06	FPV	98.272,06	EC	1.256.846,88
								TR	1.276.893,18
Titolo 2	Spese in conto capitale	RS	706.326,80	PR	680.309,57	R	-5.832,32	EP	20.184,91
		CP	3.862.662,40	PC	1.468.390,65	I	1.723.650,47	ECP	551.615,67
		CS	2.482.446,67	TP	2.148.700,22	FPV	1.587.396,26	EC	255.259,82
								TR	275.444,73
Titolo 3	Spese per incremento di attività finanziarie	RS	0,00	PR	0,00	R	0,00	EP	0,00
		CP	0,00	PC	0,00	I	0,00	ECP	0,00
		CS	0,00	TP	0,00	FPV	0,00	EC	0,00
								TR	0,00
Titolo 4	Rimborso di prestiti	RS	0,00	PR	0,00	R	0,00	EP	0,00
		CP	1.967.900,00	PC	1.966.447,36	I	1.966.447,36	ECP	1.452,64
		CS	1.967.900,00	TP	1.966.447,36	FPV	0,00	EC	0,00
								TR	0,00
Titolo 5	Chiusura Anticipazioni da istituto tesoriere/cassiere	RS	0,00	PR	0,00	R	0,00	EP	0,00
		CP	1.000.000,00	PC	0,00	I	0,00	ECP	1.000.000,00
		CS	1.000.000,00	TP	0,00	FPV	0,00	EC	0,00
								TR	0,00
Titolo 7	Spese per conto terzi e partite di giro	RS	174.370,49	PR	145.079,84	R	-4.654,71	EP	24.635,94
		CP	1.810.000,00	PC	1.049.799,33	I	1.208.542,46	ECP	601.457,54
		CS	1.979.370,49	TP	1.194.879,17	FPV	0,00	EC	158.743,13
								TR	183.379,07

COPIA CARTACEA DI ORIGINALE DIGITALE - Delibera di Giunta N° 52 del 14/05/2020.
 Attesto che la presente copia cartacea è conforme all'originale informatico, sottoscritto con firma digitale, il cui certificato è intestato a
 GIANCARLO CONTINI, ELENA STELLATI Documento stampato il giorno 18/05/2020 da Macchidami Stefania.
 Il Vice Segretario Stellati Dott.ssa Elena

TITOLO	DENOMINAZIONE	RESIDUI PASSIVI AL 1/1/2019 (RS)		PAGAMENTI IN C/RESIDUI (PR)		RIACCERTAMENTI RESIDUI (R)		RESIDUI PASSIVI DA ESERCIZI PREC. (EP=RS-PR+R)	
		PREVISIONI DEFINITIVE DI COMPETENZA (CP)		PAGAMENTI IN C/COMPETENZA (PC)		IMPEGNI (I)		ECONOMIE DI COMPETENZA (ECP=CP-I-FPV)	
		PREVISIONI DEFINITIVE DI CASSA (CS)		TOTALE PAGAMENTI (TP=PR+PC)		FONDO PLURIENNALE VINCOLATO (FPV)		TOTALE RESIDUI PASSIVI DA RIPORT. (TR=EP+EC)	
TOTALE TITOLI		RS	2.133.407,77	PR	1.987.333,25	R	-81.207,37	EP	64.867,15
		CP	15.487.872,48	PC	9.082.969,56	I	10.753.819,39	ECP	3.048.384,77
		CS	14.708.371,46	TP	11.070.302,81	FPV	1.685.668,32	TR	1.735.716,98
TOTALE GENERALE DELLE SPESE		RS	2.133.407,77	PR	1.987.333,25	R	-81.207,37	EP	64.867,15
		CP	15.487.872,48	PC	9.082.969,56	I	10.753.819,39	ECP	3.048.384,77
		CS	14.708.371,46	TP	11.070.302,81	FPV	1.685.668,32	TR	1.735.716,98

COPIA CARTACEA DI ORIGINALE DIGITALE - Delibera di Giunta N° 52 del 14/05/2020.
 Attesto che la presente copia cartacea è conforme all'originale informatico, sottoscritto con firma digitale, il cui certificato è intestato a
 GIANCARLO CONTINI, ELENA STELLATI Documento stampato il giorno 18/05/2020 da Macchidami Stefania.
 Il Vice Segretario Stellati Dott.ssa Elena

QUADRO GENERALE RIASSUNTIVO

ENTRATE	ACCERTAMENTI	INCASSI	SPESE	IMPEGNI	PAGAMENTO
Fondo di cassa all'inizio dell'esercizio		1.460.847,87			
Utilizzo avanzo di amministrazione	151.220,00		Disavanzo di amministrazione	0,00	
<i>di cui Utilizzo Fondo anticipazioni di liquidità</i>	0,00		Disavanzo derivante da debito autorizzato e non contratto ripianato con accensione di	0,00	
Fondo pluriennale vincolato di parte corrente	87.300,00				
Fondo pluriennale vincolato in c/capitale	419.872,89				
<i>di cui Fondo pluriennale vincolato in c/capitale finanziato da debito</i>	0,00				
Fondo pluriennale vincolato per incremento di attività finanziarie	0,00				
TIT. 1 - Entrate correnti di natura tributaria, contributiva e perequativa	5.551.423,79	5.183.012,97	TIT. 1 - Spese correnti	5.855.179,10	5.760.276,06
TIT. 2 - Trasferimenti correnti	196.381,20	241.876,08	Fondo pluriennale vincolato di parte corrente	98.272,06	
TIT. 3 - Entrate extratributarie	1.333.188,84	1.235.939,73			
TIT. 4 - Entrate in conto capitale	597.079,35	276.692,03	TIT. 2 - Spese in conto capitale	1.723.650,47	2.148.700,22
			Fondo pluriennale vincolato in c/capitale	1.587.396,26	
			<i>di cui Fondo pluriennale vincolato in c/capitale finanziato da debito</i>	0,00	
TIT. 5 - Entrate da riduzione di attività finanziarie	4.098.900,00	4.098.900,00	TIT. 3 - Spese per incremento di attività finanziarie	0,00	0,00
			Fondo pluriennale vincolato per incremento di attività finanziarie	0,00	
Totale entrate finali	11.776.973,18	11.036.420,81	Totale spese finali	9.264.497,89	7.908.976,28
TIT. 6 - Accensione di prestiti	0,00	0,00	TIT. 4 - Rimborso di prestiti	1.966.447,36	1.966.447,36
			<i>Fondo anticipazioni di liquidità</i>	0,00	
TIT. 7 - Anticipazioni da istituto tesoriere/cassiere	0,00	0,00	TIT. 5 - Chiusura Anticipazioni da istituto tesoriere/cassiere	0,00	0,00
TIT. 9 - Entrate per conto di terzi e partite di giro	1.208.542,46	1.172.049,87	TIT. 7 - Spese per conto terzi e partite di giro	1.208.542,46	1.194.879,17
Totale entrate dell'esercizio	12.985.515,64	12.208.470,68	Totale spese dell'esercizio	12.439.487,71	11.070.302,81
TOTALE COMPLESSIVO ENTRATE	13.643.908,53	13.669.318,55	TOTALE COMPLESSIVO SPESE	12.439.487,71	11.070.302,81
DISAVANZO DELL'ESERCIZIO	0,00		AVANZO DI COMPETENZA/FONDO DI CASSA	1.204.420,82	2.599.015,74
<i>di cui Disavanzo da debito autorizzato e non contratto formatosi nell'esercizio</i>	0,00				
TOTALE A PAREGGIO	13.643.908,53	13.669.318,55	TOTALE A PAREGGIO	13.643.908,53	13.669.318,55

COPIA CARTACEA DI ORIGINALE DIGITALE - Delibera di Giunta N° 52 del 14/05/2020.
 Attesto che la presente copia cartacea è conforme all'originale informatico, sottoscritto con firma digitale, il cui certificato è intestato a
 GIANCARLO CONTINI, ELENA STELLATI Documento stampato il giorno 18/05/2020 da Macchidani Stefania.
 Il Vice Segretario Stellati Dott.ssa Elena

ENTRATE	ACCERTAMENTI	INCASSI	SPESE	IMPEGNI	PAGAMENTO
GESTIONE DEL BILANCIO			GESTIONE DEGLI ACCANTONAMENTI IN SEDE DI RENDICONTO		
a) Avanzo di competenza (+) /Disavanzo di competenza (-)	1.204.420,82		d)Equilibrio di bilancio (+)/(-)	654.234,45	
b) Risorse accantonate stanziare nel bilancio dell'esercizio 2019 (+)	548.946,00		e)Variazione accantonamenti effettuata in sede di rendiconto(+)/(-)	0,00	
c) Risorse vincolate nel bilancio (+)	1.240,37				
d) Equilibrio di bilancio (d=a-b-c)	654.234,45		f) Equilibrio complessivo (f=d-e)	654.234,45	

COPIA CARTACEA DI ORIGINALE DIGITALE - Delibera di Giunta N° 52 del 14/05/2020.
 Attesto che la presente copia cartacea è conforme all'originale informatico, sottoscritto con firma digitale, il cui certificato è intestato a
 GIANCARLO CONTINI, ELENA STELLATI Documento stampato il giorno 18/05/2020 da Macchidami Stefania.
 Il Vice Segretario Stellati Dott.ssa Elena

VERIFICA EQUILIBRI

EQUILIBRIO ECONOMICO-FINANZIARIO		COMPETENZA (ACCERT.E IMPEGNI IMPUTATI AL 2019)
A) Fondo pluriennale vincolato per spese correnti iscritto in entrata	(+)	87.300,00
AA) Recupero disavanzo di amministrazione esercizio precedente	(-)	0,00
B) Entrate Titoli 1.00 - 2.00 - 3.00 <i>di cui per estinzione anticipata di prestiti</i>	(+)	7.080.993,83 0,00
C) Entrate Titolo 4.02.06 - Contributi agli investimenti direttamente destinati al rimborso dei prestiti da amministrazioni pubbliche	(+)	0,00
D) Spese Titolo 1.00 - Spese correnti	(-)	5.855.179,10
D1) Fondo pluriennale vincolato di parte corrente (di spesa)	(-)	98.272,06
E) Spese Titolo 2.04 - Trasferimenti in conto capitale	(-)	0,00
E1) Fondo pluriennale vincolato di spesa - titolo 2.04 Altri trasferimenti in conto capitale	(-)	0,00
F1) Spese Titolo 4.00 - Quote di capitale amm.to dei mutui e prestiti obbligazionari <i>di cui per estinzione anticipata di prestiti</i>	(-)	1.966.447,36 1.492.956,51
F2) Fondo anticipazioni di liquidità	(-)	0,00
G) Somma finale (G=A-AA+B+C-D-D1-E-E1-F1-F2)		-751.604,69
ALTRE POSTE DIFFERENZIALI, PER ECCEZIONI PREVISTE DA NORME DI LEGGE E DAI PRINCIPI CONTABILI, CHE HANNO EFFETTO SULL' EQUILIBRIO EX ARTICOLO 162, COMMA 6, DEL TESTO UNICO DELLE LEGGI SULL'ORDINAMENTO DEGLI ENTI LOCALI		
H) Utilizzo avanzo di amministrazione per spese correnti <i>di cui per estinzione anticipata di prestiti</i>	(+)	0,00 0,00
I) Entrate di parte capitale destinate a spese correnti in base a specifiche disposizioni di legge o dei principi contabili <i>di cui per estinzione anticipata di prestiti</i>	(+)	1.492.956,51 1.492.956,51
L) Entrate di parte corrente destinate a spese di investimento in base a specifiche disposizioni di legge o dei principi contabili	(-)	0,00
M) Entrate da accensione di prestiti destinate a estinzione anticipata dei prestiti	(+)	0,00
O1) RISULTATO DI COMPETENZA DI PARTE CORRENTE (O1=G+H+I-L+M)		741.351,82
- Risorse accantonate di parte corrente stanziare nel bilancio dell'esercizio 2019	(-)	548.946,00
- Risorse vincolate di parte corrente nel bilancio	(-)	0,00
O2) EQUILIBRIO DI BILANCIO DI PARTE CORRENTE		192.405,82
- Variazione accantonamenti di parte corrente effettuata in sede di rendiconto'(+)/(-)	(-)	0,00
O3) EQUILIBRIO COMPLESSIVO DI PARTE CORRENTE		192.405,82

COPIA CARTACEA DI ORIGINALE DIGITALE - Delibera di Giunta N° 52 del 14/05/2020.
 Attesto che la presente copia cartacea è conforme all'originale informatico, sottoscritto con firma digitale, il cui certificato è intestato a
 GIANCARLO CONTINI, ELENA STELLATI Documento stampato il giorno 18/05/2020 da Macchidani Stefania.
 Il Vice Segretario Stellati Dott.ssa Elena

VERIFICA EQUILIBRI

EQUILIBRIO ECONOMICO-FINANZIARIO			COMPETENZA (ACCERT.E IMPEGNI IMPUTATI AL 2019)
P) Utilizzo avanzo di amministrazione per spese di investimento	(+)		151.220,00
Q) Fondo pluriennale vincolato per spese in conto capitale iscritto in entrata	(+)		419.872,89
R) Entrate Titoli 4.00-5.00-6.00	(+)		4.695.979,35
C) Entrate Titolo 4.02.06 - Contributi agli investimenti direttamente destinati al rimborso dei prestiti da amministrazioni pubbliche	(-)		0,00
I) Entrate di parte capitale destinate a spese correnti in base a specifiche disposizioni di legge o dei principi contabili	(-)		1.492.956,51
S1) Entrate Titolo 5.02 per Riscossioni di crediti	(-)		0,00
S2) Entrate Titolo 5.03 per Riscossione crediti di medio-lungo termine	(-)		0,00
T) Entrate Titolo 5.04 relative a Altre entrate per riduzioni di attività finanziarie	(-)		0,00
L) Entrate di parte corrente destinate a spese di investimento in base a specifiche disposizioni di legge o dei principi contabili	(+)		0,00
M) Entrate da accensione di prestiti destinate a estinzione anticipata dei prestiti	(-)		0,00
U) Spese Titolo 2.00 - Spese in conto capitale	(-)		1.723.650,47
UU) Fondo pluriennale vincolato in c/capitale (di spesa)	(-)		1.587.396,26
V) Spese Titolo 3.01 per Acquisizioni di attività finanziarie	(-)		0,00
E) Spese Titolo 2.04 - Trasferimenti in conto capitale	(+)		0,00
Z1) RISULTATO DI COMPETENZA IN C/CAPITALE (Z1) = P+Q+R-C-I-S1-S2-T+L-M-U-U1-U2-V+E)			463.069,00
Z/1) Risorse accantonate in c/capitale stanziato nel bilancio dell'esercizio 2019	(-)		0,00
- Risorse vincolate in c/capitale nel bilancio	(-)		1.240,37
Z/2) EQUILIBRIO DI BILANCIO IN C/CAPITALE			461.828,63
- Variazione accantonamenti in c/capitale effettuata in sede di rendiconto(+)/(-)	(-)		0,00
Z3) EQUILIBRIO COMPLESSIVO IN CAPITALE			461.828,63
S1) Entrate Titolo 5.02 per Riscossioni di crediti	(+)		0,00
S2) Entrate Titolo 5.03 per Riscossione crediti di medio-lungo termine	(+)		0,00
T) Entrate Titolo 5.04 relative a Altre entrate per riduzioni di attività finanziarie	(+)		0,00
X1) Spese Titolo 3.02 per Concessione crediti di breve termine	(-)		0,00
X2) Spese Titolo 3.03 per Concessione crediti di medio-lungo termine	(-)		0,00
Y) Spese Titolo 3.04 per Altre spese per incremento di attività finanziarie	(-)		0,00

COPIA CARTACEA DI ORIGINALE DIGITALE - Delibera di Giunta N° 52 del 14/05/2020.
 Attesto che la presente copia cartacea è conforme all'originale informatico, sottoscritto con firma digitale, il cui certificato è intestato a
 GIANCARLO CONTINI, ELENA STELLATI Documento stampato il giorno 18/05/2020 da Macchidami Stefania.
 Il Vice Segretario Stellati Dott.ssa Elena

VERIFICA EQUILIBRI

EQUILIBRIO ECONOMICO-FINANZIARIO		COMPETENZA (ACCERT.E IMPEGNI IMPUTATI AL 2019)
W1) RISULTATO DI COMPETENZA (W/1 = O1+Z1+S1+S2+T-X1-X2-Y)		1.204.420,82
Risorse accantonate stanziare nel bilancio dell'esercizio 2019	(-)	548.946,00
Risorse vincolate nel bilancio	(-)	1.240,37
W2/EQUILIBRIO DI BILANCIO		654.234,45
Variatione accantonamenti effettuata in sede di rendiconto	(-)	0,00
W3/EQUILIBRIO COMPLESSIVO		654.234,45

Saldo corrente ai fini della copertura degli investimenti pluriennali:		
O1) Risultato di competenza di parte corrente		741.351,82
Utilizzo risultato di amministrazione per il finanziamento di spese correnti (H)	(-)	0,00
Entrate non ricorrenti che non hanno dato copertura a impegni	(-)	0,00
- Risorse accantonate di parte corrente stanziare nel bilancio dell'esercizio 2019	(-)	548.946,00
- Variatione accantonamenti di parte corrente effettuata in sede di rendiconto'(+)/(-)	(-)	0,00
- Risorse vincolate di parte corrente nel bilancio	(-)	0,00
Equilibrio di parte corrente ai fini della copertura degli investimenti pluriennali.		192.405,82

COPIA CARTACEA DI ORIGINALE DIGITALE - Delibera di Giunta N° 52 del 14/05/2020.
 Attesto che la presente copia cartacea è conforme all'originale informatico, sottoscritto con firma digitale, il cui certificato è intestato a
 GIANCARLO CONTINI, ELENA STELLATI Documento stampato il giorno 18/05/2020 da Macchidami Stefania.
 Il Vice Segretario Stellati Dott.ssa Elena

PROSPETTO DIMOSTRATIVO DEL RISULTATO DI AMMINISTRAZIONE ESERCIZIO 2019

		GESTIONE		
		RESIDUI	COMPETENZA	TOTALE
Fondo cassa al 1° gennaio				1.460.847,87
RISCOSSIONI	+	960.585,89	11.247.884,79	12.208.470,68
PAGAMENTI	-	1.987.333,25	9.082.969,56	11.070.302,81
SALDO DI CASSA AL 31 DICEMBRE	=			2.599.015,74
PAGAMENTI per azioni esecutive non regolarizzate al 31 dicembre	-			0,00
FONDO DI CASSA AL 31 DICEMBRE	=			2.599.015,74
RESIDUI ATTIVI	+	1.933.906,24	1.737.630,85	3.671.537,09
<i>di cui derivanti da accertamenti di tributi effettuati sulla base della stima del dipartimento delle finanze</i>		<i>0,00</i>	<i>0,00</i>	<i>0,00</i>
RESIDUI PASSIVI	-	64.867,15	1.670.849,83	1.735.716,98
FONDO PLURIENNALE VINCOLATO PER SPESE CORRENTI	-			98.272,06
FONDO PLURIENNALE VINCOLATO PER SPESE IN CONTO CAPITALE	-			1.587.396,26
RISULTATO DI AMMINISTRAZIONE AL 31 DICEMBRE 2019 (A)	=			2.849.167,53
Composizione del risultato di amministrazione al 31 dicembre 2019:				
Parte accantonata				
Fondo contenzioso				0,00
Altri accantonamenti				44.746,00
Fondo crediti dubbia esigibilità				1.795.875,21
Totale parte accantonata (B)				1.840.621,21

Parte vincolata		
Vincoli derivanti da leggi e dai principi contabili		0,00
Vincoli derivanti da trasferimenti		3.615,96
Vincoli derivanti dalla contrazione di mutui		0,00
Vincoli formalmente attribuiti dall'ente		10.920,00
Altri vincoli		0,00
	Totale parte vincolata (C)	14.535,96
Parte destinata agli investimenti		
	Totale parte destinata agli investimenti (D)	468.202,19
	Totale parte disponibile (E=A-B-C-D)	525.808,17
	F) di cui Disavanzo da debito autorizzato e non contratto	0,00
Se E è negativo, tale importo è iscritto tra le spese del bilancio di previsione come disavanzo da ripianare		

ELENCO ANALITICO DELLE RISORSE ACCANTONATE NEL RISULTATO DI AMMINISTRAZIONE

Capitolo di spesa	descrizione	Risorse accantonate al 01/01/2019	Risorse accantonate applicate al bilancio dell'esercizio 2019 (con segno -)	Risorse accantonate stanziare nella spesa del bilancio dell'esercizio 2019	Variazione accantonamenti effettuata in sede di rendiconto (con segno +/-)	Risorse accantonate nel risultato di amministrazione al 31/12/2019
		(a)	(b)	(c)	(d)	(e)=(a)+(b)+(c)+(d)
Fondo crediti di dubbia esigibilità						
_20021.10.0200	FONDO CREDITI DI DUBBIA ESIGIBILITA'	1.288.337,93	2.962,72	510.500,00	0,00	1.795.875,21
totale	Fondo crediti di dubbia esigibilità	1.288.337,93	2.962,72	510.500,00	0,00	1.795.875,21
Altri accantonamenti						
_01011.02.0100	IRAP AMMINISTRATORI	0,00	0,00	400,00	0,00	400,00
_01011.03.0150	INDENNITA' FINE MANDATO SINDACO	6.300,00	0,00	2.400,00	0,00	8.700,00
_01021.01.0100	STIPENDI PERSONALE UFFICI AMMINISTRATIVI	0,00	0,00	1.416,00	0,00	1.416,00
_01021.01.0101	CONTRIBUTI OBBLIGATORI PERSONALE UFFICI	0,00	0,00	4.765,00	0,00	4.765,00
_01021.01.0900	STIPENDI PERSONALE TEMPO DETERMINATO UFFICI	0,00	0,00	14.625,00	0,00	14.625,00
_01021.02.0100	IRAP PERSONALE UFFICI	0,00	0,00	3.340,00	0,00	3.340,00
_20031.10.0100	FONDO AUMENTI CONTRATTUALI	0,00	0,00	11.500,00	0,00	11.500,00
totale	Altri accantonamenti	6.300,00	0,00	38.446,00	0,00	44.746,00
totale		1.294.637,93	2.962,72	548.946,00	0,00	1.840.621,21

COPIA CARTACEA DI ORIGINALE DIGITALE - Delibera di Giunta N° 52 del 14/05/2020.
 Attesto che la presente copia cartacea è conforme all'originale informatico, sottoscritto con firma digitale, il cui certificato è intestato a
 GIANCARLO CONTINI, ELENA STELLATI Documento stampato il giorno 18/05/2020 da Macchidani Stefania.
 Il Vice Segretario Stellati Dott.ssa Elena

ELENCO ANALITICO DELLE RISORSE VINCOLATE NEL RISULTATO DI AMMINISTRAZIONE

Capitolo di entrata	descrizione	Capitolo di spesa correlato	descrizione	Risorse vincolate al 01/01/2019	Risorse vincolate applicate al bilancio dell'esercizio 2019	Entrate vincolate accertate nell'esercizio 2019	Impegni es. 2019 finanziati da entrate acc. nell'esercizio o da quote vincolate del ris di amm.	Fondo plur.vinc al 31/12/2019 finanz. da entrate vinc. acc. nell'eserc. o da quote vincolate del ris. di amm.	Cancellazione di residui att.vinc. o eliminazione vincolo su quote ris. amm (+) e canc. residui ass. fin. da risorse vinc. (-)	Cancellazione nell'esercizio 2019 di impegni fin. da FPV dopo approvazione rendiconto 2018 non reimp. nell'esercizio 2019	Risorse vincolate nel bilancio al 31/12/2019	Risorse vincolate nel risultato di amministrazione al 31/12/2019
				(a)	(b)	(c)	(d)	(e)	(f)	(g)	(h)=(b)+(c)-(d)-(e)+g)	(i)=(a)+(c)-(d)-(e)-(f)-g)
incoli derivanti dalla legge												
30200.03.0100	SANZIONI CODICE DELLA STRADA	C_10051.03.0300	SPESE DI MANUTENZIONE ORDINARIA VIABILITA' COMUNALE	0,00	0,00	19.655,05	19.655,05	0,00	0,00	0,00	0,00	0,00
totale Vincoli derivanti dalla legge				0,00	0,00	19.655,05	19.655,05	0,00	0,00	0,00	0,00	0,00
incoli derivanti da Trasferimenti												
40500.01.0200	PROVENTI DI URBANIZZAZIONE SECONDARIA	C_08012.03.0300	DESTINAZIONE PROVENTI URBANIZZAZIONE SECONDARIA CHIESE	2.375,59	0,00	1.240,37	0,00	0,00	0,00	0,00	1.240,37	3.615,96
totale Vincoli derivanti da Trasferimenti				2.375,59	0,00	1.240,37	0,00	0,00	0,00	0,00	1.240,37	3.615,96
incoli formalmente attribuiti dall'ente												
10101.03.0001	AVANZO	null	null	10.920,00	0,00	0,00	0,00	0,00	0,00	0,00	0,00	10.920,00
totale Vincoli formalmente attribuiti dall'ente				10.920,00	0,00	0,00	0,00	0,00	0,00	0,00	0,00	10.920,00
totale				13.295,59	0,00	20.895,42	19.655,05	0,00	0,00	0,00	1.240,37	14.535,96

Allegato a/2) Risultato di amministrazione - quote vincolate

Capitolo di entrata	descrizione	Capitolo di spesa correlato	descrizione	Risorse vincolate al 01/01/2019	Risorse vincolate applicate al bilancio dell'esercizio 2019	Entrate vincolate accertate nell'esercizio 2019	Impegni es. 2019 finanziati da entrate acc. nell'esercizio o da quote vincolate del ris. di amm.	Fondo plur.vinc al 31/12/2019 finanz. da entrate vinc. acc. nell'eserc. o da quote vincolate del ris. di amm.	Cancellazione di residui att.vinc. o eliminazione vincolo su quote ris. amm (+) e canc. residui ass. fin. da risorse vinc. (-)	Cancellazione nell'esercizio 2019 di impegni fin. da FPV dopo approvazione rendiconto 2018 non reimp. nell'esercizio 2019	Risorse vincolate nel bilancio al 31/12/2019	Risorse vincolate nel risultato di amministrazione al 31/12/2019
				(a)	(b)	(c)	(d)	(e)	(f)	(g)	(h)=(b)+(c)-(d)-(e)+g)	(i)=(a)+(c)-(d)-(e)-(f)-(g)
			Totale quote accantonate riguardanti le risorse vincolate da legge (m/1)								0,00	0,00
			Totale quote accantonate riguardanti le risorse vincolate da trasferimenti (m/2)								0,00	0,00
			Totale quote accantonate riguardanti le risorse vincolate da finanziamenti (m/3)								0,00	0,00
			Totale quote accantonate riguardanti le risorse vincolate dall'ente (m/4)								0,00	0,00
			Totale quote accantonate riguardanti le risorse vincolate da altro (m/5)								0,00	0,00
			Totale quote accantonate riguardanti le risorse vincolate (m=m/1+m/2+m/3+m/4+m/5)								0,00	0,00
			Totale risorse vincolate da legge al netto di quelle che sono state oggetto di accantonamenti (n/1=l/1-m/1)								0,00	0,00
			Totale risorse vincolate da trasferimenti al netto di quelle che sono state ogg. di accantonamenti (n/2=l/2-m/2)								1.240,37	3.615,96
			Totale risorse vincolate da finanziamenti al netto di quelle che sono state ogg. di accantonamenti (n/3=l/3-m/3)								0,00	0,00
			Totale risorse vincolate dall'Ente al netto di quelle che sono state oggetto di accantonamenti (n/4=l/4-m/4)								0,00	10.920,00
			Totale risorse vincolate da altro al netto di quelle che sono state oggetto di accantonamenti (n/5=l/5-m/5)								0,00	0,00
			Totale risorse vincolate al netto di quelle che sono state oggetto di accantonamenti (n=l-m)								1.240,37	14.535,96

ELENCO ANALITICO DELLE RISORSE DESTINATE AGLI INVESTIMENTI NEL RISULTATO DI AMMINISTRAZIONE

Capitolo di entrata	descrizione	Capitolo di spesa correlato	descrizione	Risorse destinate agli investim. al 01/01/2019	Entrate destinate agli investimenti accertate nell'esercizio 2019	Impegni es. 2019 finanziati da entrate dest. nell'esercizio o da quote destinate del ris di amm.	Fondo plur.vinc al 31/12/2019 finanz. da entrate dest. acc. nell'eserc. o da quote destinate del ris. di amm.	Cancellazione di residui att.vinc. o eliminazione vincolo su quote ris. amm (+) e canc. residui ass. fin. da risorse vinc.(-)	Risorse destinate agli investimenti al 31/12/2019
				(a)	(b)	(c)	(d)	(e)	(f)=(a) +(b)- (c)-(d)-(e)
_10101.03.0001	AVANZO	C_04022.02.0400	ADEGUAMENTO EDIFICIO SCOLASTICO	152.849,07	285.240,12	375.419,20	0,00	0,00	62.669,99
_40200.01.0700	CONTRIBUTO STATALE EFFICIENTAMENTO ENERGETICO	C_01052.02.2300	RIQUALIFICAZIONE ENERGETICA IMMOBILI COMUNALI	0,00	35.000,00	35.000,00	0,00	0,00	0,00
_40200.01.2000	CONTRIBUTO REGIONALE REALIZZAZIONE TANGENZIALE	C_10052.02.1300	REALIZZAZIONE TANGENZIALE III STRALCIO	0,00	341.890,99	301.205,06	40.685,93	0,00	0,00
_40200.01.2700	CONTRIBUTO REGIONE RIQUALIFICAZIONE CENTRO STORICO CAPOLUOGO	C_01052.02.0300	RIQUALIFICAZIONE VIA ROMA	0,00	55.827,40	55.827,40	0,00	0,00	0,00
_40200.01.2900	CONTRIBUTO MINISTERO ADEGUAMENTO EDIFICIO SCOLASTICO	C_04022.02.0200	INTERVENTI DI EDILIZIA SCOLASTICA RONCOLE VERDI	0,00	70.000,00	69.761,14	0,00	0,00	238,86
_40400.01.0400	ALIENAZIONE AREE PEEP	C_03022.02.0100	ACQUISTO ATTREZZATURE VARIE SERVIZIO PM	0,00	3.593,55	3.593,55	0,00	0,00	0,00
_40400.01.0600	ALIENAZIONE AUTOMEZZI-MACCHINE OPERATIVE	C_17012.02.0250	ACQUISTO TERNA GOMMATA	0,00	11.010,00	11.010,00	0,00	0,00	0,00
_40500.01.0100	PROVENTI DI URBANIZZAZIONE PRIMARIA	C_10052.02.0250	ACQUISTO SEGNALETICA STRADALE	0,00	78.517,04	55.022,61	0,00	-4.744,49	28.238,92
_50100.01.0400	PROVENTI DA ALIENAZIONE BUSSETO SERVIZI	C_10052.02.0502	RIQUALIFICAZIONE STRADE CAPOLUOGO	0,00	2.605.943,49	682.178,74	1.546.710,33	0,00	377.054,42
totale				152.849,07	3.487.022,59	1.589.017,70	1.587.396,26	-4.744,49	468.202,19
Totale quote accantonate nel risultato di amministrazione riguardanti le risorse destinate agli investimenti (g)									0,00
Totale risorse destinate nel risultato di amministrazione al netto di quelle che sono state oggetto di accantonamenti (h = Totale f - g)									468.202,19

COMPOSIZIONE PER MISSIONI E PROGRAMMI DEL FONDO PLURIENNALE VINCOLATO DELL'ESERCIZIO 2019

MISSIONI E PROGRAMMI	Fondo pluriennale vincolato al 31 dicembre dell'esercizio 2018	Spese impegnate negli esercizi precedenti e imputate all'esercizio 2019 e coperte dal fondo pluriennale vincolato	Riaccertamento degli impegni di cui alla lettera b) effettuata nel corso dell'esercizio 2019 (cd. economie di impegno)	Riaccertamento degli impegni di cui alla lettera b) effettuata nel corso dell'esercizio 2019 (cd. economie di impegno) su impegni pluriennali finanziati dal FPV e imputati agli esercizi succ. al 2019	Quota del fondo pluriennale vincolato al 31 dicembre dell'esercizio 2018, non destinata ad essere utilizzata nell'esercizio 2019 e rinviata all'esercizio 2020 e successivi	Spese impegnate nell'esercizio 2019 con imputazione all'esercizio 2020 e coperte dal fondo pluriennale vincolato	Spese impegnate nell'esercizio 2019 con imputazione all'esercizio 2021 e coperte dal fondo pluriennale vincolato	Spese impegnate nell'esercizio 2019 con imputazione a esercizi successivi a quelli considerati nel bilancio pluriennale e coperte dal fondo pluriennale vincolato	Fondo pluriennale vincolato al 31 dicembre dell'esercizio 2019
	(a)	(b)	(x)	(y)	(c) = (a)-(b)-(x)-(y)	(d)	(e)	(f)	(g) = (c)+(d)+(e)+(f)
01 MISSIONE 1 - Servizi istituzionali, generali e di gestione									
01 Organi istituzionali	0,00	0,00	0,00	0,00	0,00	0,00	0,00	0,00	0,00
02 Segreteria generale	0,00	0,00	0,00	0,00	0,00	0,00	0,00	0,00	0,00
03 Gestione economica, finanziaria, programmazione e provveditorato	0,00	0,00	0,00	0,00	0,00	0,00	0,00	0,00	0,00
04 Gestione delle entrate tributarie e servizi fiscali	0,00	0,00	0,00	0,00	0,00	0,00	0,00	0,00	0,00
05 Gestione dei beni demaniali e patrimoniali	17.318,10	1.015,04	0,00	0,00	16.303,06	15.332,47	0,00	0,00	31.635,53
06 Ufficio tecnico	0,00	0,00	0,00	0,00	0,00	0,00	0,00	0,00	0,00
07 Elezioni e consultazioni popolari - Anagrafe e stato civile	0,00	0,00	0,00	0,00	0,00	7.397,29	0,00	0,00	7.397,29
08 Statistica e sistemi informativi	6.115,00	6.115,00	0,00	0,00	0,00	0,00	0,00	0,00	0,00
10 Risorse umane	87.300,00	81.756,31	818,92	0,00	4.724,77	86.150,00	0,00	0,00	90.874,77
11 Altri servizi generali	0,00	0,00	0,00	0,00	0,00	0,00	0,00	0,00	0,00
Totale MISSIONE 01 - Servizi istituzionali, generali e di gestione	110.733,10	88.886,35	818,92	0,00	21.027,83	108.879,76	0,00	0,00	129.907,59
03 MISSIONE 3 - Ordine pubblico e sicurezza									
01 Polizia locale e amministrativa	0,00	0,00	0,00	0,00	0,00	0,00	0,00	0,00	0,00
02 Sistema integrato di sicurezza urbana	9.638,00	9.638,00	0,00	0,00	0,00	11.181,57	0,00	0,00	11.181,57
Totale MISSIONE 03 - Ordine pubblico e sicurezza	9.638,00	9.638,00	0,00	0,00	0,00	11.181,57	0,00	0,00	11.181,57
04 MISSIONE 4 - Istruzione e diritto allo studio									
01 Istruzione prescolastica	0,00	0,00	0,00	0,00	0,00	0,00	0,00	0,00	0,00
02 Altri ordini di istruzione non universitaria	31.093,16	31.093,16	0,00	0,00	0,00	0,00	0,00	0,00	0,00
06 Servizi ausiliari all'istruzione	0,00	0,00	0,00	0,00	0,00	0,00	0,00	0,00	0,00
07 Diritto allo studio	0,00	0,00	0,00	0,00	0,00	0,00	0,00	0,00	0,00
Totale MISSIONE 04 - Istruzione e diritto allo studio	31.093,16	31.093,16	0,00	0,00	0,00	0,00	0,00	0,00	0,00

COPIA CARTACEA DI ORIGINALE DIGITALE - Delibera di Giunta N° 52 del 14/05/2020.
 Attesto che la presente copia cartacea è conforme all'originale informatico, sottoscritto con firma digitale, il cui certificato è intestato a
 GIANCARLO CONTINI, ELENA STELLATI Documento stampato il giorno 18/05/2020 da Macchidami Stefania.
 Il Vice Segretario Stellati Dott.ssa Elena

MISSIONI E PROGRAMMI	Fondo pluriennale vincolato al 31 dicembre dell'esercizio 2018	Spese impegnate negli esercizi precedenti e imputate all'esercizio 2019 e coperte dal fondo pluriennale vincolato	Riaccertamento degli impegni di cui alla lettera b) effettuata nel corso dell'esercizio 2019 (cd. economie di impegno)	Riaccertamento degli impegni di cui alla lettera b) effettuata nel corso dell'esercizio 2019 (cd. economie di impegno) su impegni pluriennali finanziati dal FPV e imputati agli esercizi succ. al 2019	Quota del fondo pluriennale vincolato al 31 dicembre dell'esercizio 2018, non destinata ad essere utilizzata nell'esercizio 2019 e rinviata all'esercizio 2020 e successivi	Spese impegnate nell'esercizio 2019 con imputazione all'esercizio 2020 e coperte dal fondo pluriennale vincolato	Spese impegnate nell'esercizio 2019 con imputazione all'esercizio 2021 e coperte dal fondo pluriennale vincolato	Spese impegnate nell'esercizio 2019 con imputazione a esercizi successivi a quelli considerati nel bilancio pluriennale e coperte dal fondo pluriennale vincolato	Fondo pluriennale vincolato al 31 dicembre dell'esercizio 2019
	(a)	(b)	(x)	(y)	(c) = (a)-(b)-(x)-(y)	(d)	(e)	(f)	(g) = (c)+(d)+(e)+(f)
75 MISSIONE 5 - Tutela e valorizzazione dei beni e attività culturali									
751 Valorizzazione dei beni di interesse storico	0,00	0,00	0,00	0,00	0,00	0,00	0,00	0,00	0,00
752 Attività culturali e interventi diversi nel settore culturale	29.145,80	29.145,80	0,00	0,00	0,00	0,00	0,00	0,00	0,00
Totale MISSIONE 05 - Tutela e valorizzazione dei beni e attività culturali	29.145,80	29.145,80	0,00	0,00	0,00	0,00	0,00	0,00	0,00
76 MISSIONE 6 - Politiche giovanili, sport e tempo libero									
761 Sport e tempo libero	31.721,58	28.534,78	3.186,80	0,00	0,00	322.374,00	0,00	0,00	322.374,00
762 Giovani	0,00	0,00	0,00	0,00	0,00	0,00	0,00	0,00	0,00
Totale MISSIONE 06 - Politiche giovanili, sport e tempo libero	31.721,58	28.534,78	3.186,80	0,00	0,00	322.374,00	0,00	0,00	322.374,00
77 MISSIONE 7 - Turismo									
771 Sviluppo e valorizzazione del turismo	0,00	0,00	0,00	0,00	0,00	0,00	0,00	0,00	0,00
Totale MISSIONE 07 - Turismo	0,00	0,00	0,00	0,00	0,00	0,00	0,00	0,00	0,00
78 MISSIONE 8 - Assetto del territorio ed edilizia abitativa									
781 Urbanistica e assetto del territorio	0,00	0,00	0,00	0,00	0,00	0,00	0,00	0,00	0,00
782 Edilizia residenziale pubblica e locale e piani di edilizia economico-popolare	0,00	0,00	0,00	0,00	0,00	0,00	0,00	0,00	0,00
Totale MISSIONE 08 - Assetto del territorio ed edilizia abitativa	0,00	0,00	0,00	0,00	0,00	0,00	0,00	0,00	0,00
79 MISSIONE 9 - Sviluppo sostenibile e tutela del territorio e dell'ambiente									
792 Tutela, valorizzazione e recupero ambientale	0,00	0,00	0,00	0,00	0,00	0,00	0,00	0,00	0,00
793 Rifiuti	0,00	0,00	0,00	0,00	0,00	0,00	0,00	0,00	0,00
794 Servizio idrico integrato	0,00	0,00	0,00	0,00	0,00	0,00	0,00	0,00	0,00
798 Qualità dell'aria e riduzione dell'inquinamento	0,00	0,00	0,00	0,00	0,00	0,00	0,00	0,00	0,00

MISSIONI E PROGRAMMI	Fondo pluriennale vincolato al 31 dicembre dell'esercizio 2018	Spese impegnate negli esercizi precedenti e imputate all'esercizio 2019 e coperte dal fondo pluriennale vincolato	Riaccertamento degli impegni di cui alla lettera b) effettuata nel corso dell'esercizio 2019 (cd. economie di impegno)	Riaccertamento degli impegni di cui alla lettera b) effettuata nel corso dell'esercizio 2019 (cd. economie di impegno) su impegni pluriennali finanziati dal FPV e imputati agli esercizi succ. al 2019	Quota del fondo pluriennale vincolato al 31 dicembre dell'esercizio 2018, non destinata ad essere utilizzata nell'esercizio 2019 e rinviata all'esercizio 2020 e successivi	Spese impegnate nell'esercizio 2019 con imputazione all'esercizio 2020 e coperte dal fondo pluriennale vincolato	Spese impegnate nell'esercizio 2019 con imputazione all'esercizio 2021 e coperte dal fondo pluriennale vincolato	Spese impegnate nell'esercizio 2019 con imputazione a esercizi successivi a quelli considerati nel bilancio pluriennale e coperte dal fondo pluriennale vincolato	Fondo pluriennale vincolato al 31 dicembre dell'esercizio 2019
	(a)	(b)	(x)	(y)	(c) = (a)-(b)-(x)-(y)	(d)	(e)	(f)	(g) = (c)+(d)+(e)+(f)
Totale MISSIONE 09 - Sviluppo sostenibile e tutela del territorio e dell'ambiente	0,00	0,00	0,00	0,00	0,00	0,00	0,00	0,00	0,00
10 MISSIONE 10 - Trasporti e diritto alla mobilità									
05 Viabilità e infrastrutture stradali	294.841,25	227.070,69	28.663,35	0,00	39.107,21	1.164.362,12	0,00	0,00	1.203.469,33
Totale MISSIONE 10 - Trasporti e diritto alla mobilità	294.841,25	227.070,69	28.663,35	0,00	39.107,21	1.164.362,12	0,00	0,00	1.203.469,33
11 MISSIONE 11 - Soccorso civile									
01 Sistema di protezione civile	0,00	0,00	0,00	0,00	0,00	0,00	0,00	0,00	0,00
Totale MISSIONE 11 - Soccorso civile	0,00	0,00	0,00	0,00	0,00	0,00	0,00	0,00	0,00
12 MISSIONE 12 - Diritti sociali, politiche sociali e famiglia									
01 Interventi per l'infanzia e i minori e per asili nido	0,00	0,00	0,00	0,00	0,00	0,00	0,00	0,00	0,00
02 Interventi per la disabilità	0,00	0,00	0,00	0,00	0,00	0,00	0,00	0,00	0,00
03 Interventi per gli anziani	0,00	0,00	0,00	0,00	0,00	0,00	0,00	0,00	0,00
04 Interventi per soggetti a rischio di esclusione sociale	0,00	0,00	0,00	0,00	0,00	0,00	0,00	0,00	0,00
05 Interventi per le famiglie	0,00	0,00	0,00	0,00	0,00	0,00	0,00	0,00	0,00
06 Interventi per il diritto alla casa	0,00	0,00	0,00	0,00	0,00	0,00	0,00	0,00	0,00
07 Programmazione e governo della rete dei servizi socio-sanitari e sociali	0,00	0,00	0,00	0,00	0,00	0,00	0,00	0,00	0,00
08 Cooperazione e associazionismo	0,00	0,00	0,00	0,00	0,00	0,00	0,00	0,00	0,00
09 Servizio necroscopico e cimiteriale	0,00	0,00	0,00	0,00	0,00	18.735,83	0,00	0,00	18.735,83
Totale MISSIONE 12 - Diritti sociali, politiche sociali e famiglia	0,00	0,00	0,00	0,00	0,00	18.735,83	0,00	0,00	18.735,83
14 MISSIONE 14 - Sviluppo economico e competitività									
02 Commercio - reti distributive - tutela dei consumatori	0,00	0,00	0,00	0,00	0,00	0,00	0,00	0,00	0,00
Totale MISSIONE 14 - Sviluppo economico e competitività	0,00	0,00	0,00	0,00	0,00	0,00	0,00	0,00	0,00

Allegato b) al Rendiconto - Fondo pluriennale vincolato

MISSIONI E PROGRAMMI	Fondo pluriennale vincolato al 31 dicembre dell'esercizio 2018	Spese impegnate negli esercizi precedenti e imputate all'esercizio 2019 e coperte dal fondo pluriennale vincolato	Riaccertamento degli impegni di cui alla lettera b) effettuata nel corso dell'esercizio 2019 (cd. economie di impegno)	Riaccertamento degli impegni di cui alla lettera b) effettuata nel corso dell'esercizio 2019 (cd. economie di impegno) su impegni pluriennali finanziati dal FPV e imputati agli esercizi succ. al 2019	Quota del fondo pluriennale vincolato al 31 dicembre dell'esercizio 2018, non destinata ad essere utilizzata nell'esercizio 2019 e rinviata all'esercizio 2020 e successivi	Spese impegnate nell'esercizio 2019 con imputazione all'esercizio 2020 e coperte dal fondo pluriennale vincolato	Spese impegnate nell'esercizio 2019 con imputazione all'esercizio 2021 e coperte dal fondo pluriennale vincolato	Spese impegnate nell'esercizio 2019 con imputazione a esercizi successivi a quelli considerati nel bilancio pluriennale e coperte dal fondo pluriennale vincolato	Fondo pluriennale vincolato al 31 dicembre dell'esercizio 2019
	(a)	(b)	(x)	(y)	(c) = (a)-(b)-(x)-(y)	(d)	(e)	(f)	(g) = (c)+(d)+(e)+(f)
15 MISSIONE 15 - Politiche per il lavoro e la formazione professionale									
11 Servizi per lo sviluppo del mercato del lavoro	0,00	0,00	0,00	0,00	0,00	0,00	0,00	0,00	0,00
Totale MISSIONE 15 - Politiche per il lavoro e la formazione professionale	0,00	0,00	0,00	0,00	0,00	0,00	0,00	0,00	0,00
17 MISSIONE 17 - Energia e diversificazione delle fonti energetiche									
11 Fonti energetiche	0,00	0,00	0,00	0,00	0,00	0,00	0,00	0,00	0,00
Totale MISSIONE 17 - Energia e diversificazione delle fonti energetiche	0,00	0,00	0,00	0,00	0,00	0,00	0,00	0,00	0,00
20 MISSIONE 20 - Fondi e accantonamenti									
11 Fondo di riserva	0,00	0,00	0,00	0,00	0,00	0,00	0,00	0,00	0,00
12 Fondo crediti di dubbia esigibilità	0,00	0,00	0,00	0,00	0,00	0,00	0,00	0,00	0,00
13 Altri fondi	0,00	0,00	0,00	0,00	0,00	0,00	0,00	0,00	0,00
Totale MISSIONE 20 - Fondi e accantonamenti	0,00	0,00	0,00	0,00	0,00	0,00	0,00	0,00	0,00
50 MISSIONE 50 - Debito pubblico									
12 Quota capitale ammortamento mutui e prestiti obbligazionari	0,00	0,00	0,00	0,00	0,00	0,00	0,00	0,00	0,00
Totale MISSIONE 50 - Debito pubblico	0,00	0,00	0,00	0,00	0,00	0,00	0,00	0,00	0,00
60 MISSIONE 60 - Anticipazioni finanziarie									
11 Restituzione anticipazione di tesoreria	0,00	0,00	0,00	0,00	0,00	0,00	0,00	0,00	0,00
Totale MISSIONE 60 - Anticipazioni finanziarie	0,00	0,00	0,00	0,00	0,00	0,00	0,00	0,00	0,00
99 MISSIONE 99 - Servizi per conto terzi									
11 Servizi per conto terzi e Partite di giro	0,00	0,00	0,00	0,00	0,00	0,00	0,00	0,00	0,00
Totale MISSIONE 99 - Servizi per conto terzi	0,00	0,00	0,00	0,00	0,00	0,00	0,00	0,00	0,00

Allegato b) al Rendiconto - Fondo pluriennale vincolato

MISSIONI E PROGRAMMI	Fondo pluriennale vincolato al 31 dicembre dell'esercizio 2018	Spese impegnate negli esercizi precedenti e imputate all'esercizio 2019 e coperte dal fondo pluriennale vincolato	Riaccertamento degli impegni di cui alla lettera b) effettuata nel corso dell'esercizio 2019 (cd. economie di impegno)	Riaccertamento degli impegni di cui alla lettera b) effettuata nel corso dell'esercizio 2019 (cd. economie di impegno) su impegni pluriennali finanziati dal FPV e imputati agli esercizi succ. al 2019	Quota del fondo pluriennale vincolato al 31 dicembre dell'esercizio 2018, non destinata ad essere utilizzata nell'esercizio 2019 e rinviata all'esercizio 2020 e successivi	Spese impegnate nell'esercizio 2019 con imputazione all'esercizio 2020 e coperte dal fondo pluriennale vincolato	Spese impegnate nell'esercizio 2019 con imputazione all'esercizio 2021 e coperte dal fondo pluriennale vincolato	Spese impegnate nell'esercizio 2019 con imputazione a esercizi successivi a quelli considerati nel bilancio pluriennale e coperte dal fondo pluriennale vincolato	Fondo pluriennale vincolato al 31 dicembre dell'esercizio 2019
	(a)	(b)	(x)	(y)	(c) = (a)-(b)-(x)-(y)	(d)	(e)	(f)	(g) = (c)+(d)+(e)+(f)
TOTALE	507.172,89	414.368,78	32.669,07	0,00	60.135,04	1.625.533,28	0,00	0,00	1.685.668,32

COPIA CARTACEA DI ORIGINALE DIGITALE - Delibera di Giunta N° 52 del 14/05/2020.
 Attesto che la presente copia cartacea è conforme all'originale informatico, sottoscritto con firma digitale, il cui certificato è intestato a
 GIANCARLO CONTINI, ELENA STELLATI Documento stampato il giorno 18/05/2020 da Macchidami Stefania.
 Il Vice Segretario Stellati Dott.ssa Elena

PROSPETTO DELLE ENTRATE DI BILANCIO PER TITOLI, TIPOLOGIE E CATEGORIE
ACCERTAMENTI

TITOLO TIPOLOGIA CATEGORIA	DENOMINAZIONE	Accertamenti	di cui entrate accertate non ricorrenti	Riscossioni in C/competenza	Riscossioni in C/residui
	ENTRATE CORRENTI DI NATURA TRIBUTARIA, CONTRIBUTIVA E PEREQUATIVA				
1010100	Tipologia 101: Imposte, tasse e proventi assimilati	5.046.352,38	806.610,89	4.015.519,61	667.112,31
1010106	Imposta municipale propria	2.762.206,65	603.487,00	2.348.959,24	164.667,27
1010108	Imposta comunale sugli immobili (ICI)	16.319,45	16.319,45	14.372,50	870,89
1010116	Addizionale comunale IRPEF	720.000,00	0,00	520.803,22	305.160,17
1010151	Tassa smaltimento rifiuti solidi urbani	0,00	0,00	0,00	0,00
1010153	Imposta comunale sulla pubblicità e diritto sulle pubbliche affissioni	3.530,00	0,00	3.493,00	395,34
1010161	Tributo comunale sui rifiuti e sui servizi	1.451.298,43	167.971,08	1.045.677,80	183.970,46
1010176	Tassa sui servizi comunali (TASI)	92.889,49	18.725,00	82.105,49	12.048,18
1010198	Altre imposte sostitutive n.a.c.	0,00	0,00	0,00	0,00
1010199	Altre imposte, tasse e proventi n.a.c.	108,36	108,36	108,36	0,00
1010400	Tipologia 104: Compartecipazioni di tributi	29.069,67	0,00	29.069,67	0,00
1010406	Compartecipazione IRPEF ai Comuni	29.069,67	0,00	29.069,67	0,00
1010408	Tributo provinciale deposito in discarica dei rifiuti solidi	0,00	0,00	0,00	0,00
1030100	Tipologia 301: Fondi perequativi da Amministrazioni Centrali	476.001,74	0,00	471.311,38	0,00
1030101	Fondi perequativi dallo Stato	476.001,74	0,00	471.311,38	0,00
1000000	TOTALE TITOLO 1	5.551.423,79	806.610,89	4.515.900,66	667.112,31
	TRASFERIMENTI CORRENTI				
2010100	Tipologia 101: Trasferimenti correnti da Amministrazioni pubbliche	196.381,20	46.878,05	192.843,66	49.032,42
2010101	Trasferimenti correnti da Amministrazioni CENTRALI	156.691,25	37.758,55	156.691,25	49.032,42
2010102	Trasferimenti correnti da Amministrazioni LOCALI	39.689,95	9.119,50	36.152,41	0,00

Allegato d) al Rendiconto - Entrate per categorie

TITOLO TIPOLOGIA CATEGORIA	DENOMINAZIONE	Accertamenti	di cui entrate accertate non ricorrenti	Riscossioni in C/competenza	Riscossioni in C/residui
2010200	Tipologia 102: Trasferimenti correnti da Famiglie	0,00	0,00	0,00	0,00
2010201	Trasferimenti correnti da Famiglie	0,00	0,00	0,00	0,00
2010300	Tipologia 103: Trasferimenti correnti da Imprese	0,00	0,00	0,00	0,00
2010302	Altri trasferimenti correnti da imprese	0,00	0,00	0,00	0,00
2000000	TOTALE TITOLO 2	196.381,20	46.878,05	192.843,66	49.032,42
	ENTRATE EXTRATRIBUTARIE				
3010000	Tipologia 100: Vendita di beni e servizi e proventi derivanti dalla gestione dei beni	1.034.554,22	36.710,00	888.619,64	115.263,10
3010200	Entrate dalla vendita e dall'erogazione di servizi	450.039,46	36.710,00	392.616,26	96.142,59
3010300	Proventi derivanti dalla gestione dei beni	584.514,76	0,00	496.003,38	19.120,51
3020000	Tipologia 200: Proventi derivanti dall'attività di controllo e repressione delle irregolarità e degli illeciti	126.626,06	63.748,76	85.848,98	4.742,37
3020300	Entrate da Imprese derivanti dall'attività di controllo e repressione delle irregolarità e degli illeciti	126.626,06	63.748,76	85.848,98	4.742,37
3030000	Tipologia 300: Interessi attivi	362,80	0,00	351,88	1,58
3030200	Interessi attivi da titoli e finanziamenti a medio - lungo termine	362,80	0,00	351,88	1,58
3040000	Tipologia 400: Altre entrate da redditi da capitale	0,00	0,00	0,00	0,00
3040300	Entrate derivanti dalla distribuzione di utili e avanzi	0,00	0,00	0,00	0,00
3050000	Tipologia 500: Rimborsi e altre entrate correnti	171.645,76	39.233,29	106.622,47	34.489,71
3050100	Indennizzi di assicurazione	7.406,50	7.406,50	6.064,50	0,00
3050200	Rimborsi in entrata	22.899,53	2.592,20	21.454,53	0,00
3059900	Altre entrate correnti n.a.c.	141.339,73	29.234,59	79.103,44	34.489,71
3000000	TOTALE TITOLO 3	1.333.188,84	139.692,05	1.081.442,97	154.496,76
	ENTRATE IN CONTO CAPITALE				
4020000	Tipologia 200: Contributi agli investimenti	502.718,39	0,00	98.650,80	83.680,27

TITOLO TIPOLOGIA CATEGORIA	DENOMINAZIONE	Accertamenti	di cui entrate accertate non ricorrenti	Riscossioni in C/competenza	Riscossioni in C/residui
4020100	Contributi agli investimenti da amministrazioni pubbliche	502.718,39	0,00	98.650,80	63.901,75
4020200	Contributi agli investimenti da Famiglie	0,00	0,00	0,00	0,00
4020300	Contributi agli investimenti da Imprese	0,00	0,00	0,00	19.778,52
4020400	Contributi agli investimenti da Istituzioni Sociali Private	0,00	0,00	0,00	0,00
4030000	Tipologia 300: Altri trasferimenti in conto capitale	0,00	0,00	0,00	0,00
4031200	Altri trasferimenti in conto capitale da Imprese	0,00	0,00	0,00	0,00
4040000	Tipologia 400: Entrate da alienazione di beni materiali e immateriali	14.603,55	0,00	14.603,55	0,00
4040100	Alienazione di beni materiali	14.603,55	0,00	14.603,55	0,00
4040200	Cessione di Terreni e di beni materiali non prodotti	0,00	0,00	0,00	0,00
4050000	Tipologia 500: Altre entrate in conto capitale	79.757,41	0,00	79.757,41	0,00
4050100	Permessi da costruire	79.757,41	0,00	79.757,41	0,00
4000000	TOTALE TITOLO 4	597.079,35	0,00	193.011,76	83.680,27
	ENTRATE DA RIDUZIONE DI ATTIVITÀ FINANZIARIE				
5010000	Tipologia 100: Alienazione di attività finanziarie	4.098.900,00	0,00	4.098.900,00	0,00
5010100	Alienazione di azioni e partecipazioni e conferimenti di capitale	4.098.900,00	0,00	4.098.900,00	0,00
5040000	Tipologia 400: Altre entrate per riduzione di attività finanziarie	0,00	0,00	0,00	0,00
5040700	Prelievi da depositi bancari	0,00	0,00	0,00	0,00
5000000	TOTALE TITOLO 5	4.098.900,00	0,00	4.098.900,00	0,00
	ACCENSIONE DI PRESTITI				
6030000	Tipologia 300: Accensione Mutui e altri finanziamenti a medio lungo termine	0,00	0,00	0,00	0,00
6030100	Accensione mutui e altri finanziamenti a medio lungo termine	0,00	0,00	0,00	0,00
6000000	TOTALE TITOLO 6	0,00	0,00	0,00	0,00

Allegato d) al Rendiconto - Entrate per categorie

TITOLO TIPOLOGIA CATEGORIA	DENOMINAZIONE	Accertamenti	di cui entrate accertate non ricorrenti	Riscossioni in C/competenza	Riscossioni in C/residui
	ANTICIPAZIONI DA ISTITUTO TESORIERE/CASSIERE				
7010000	Tipologia 100: Anticipazioni da istituto tesoriere/cassiere	0,00	0,00	0,00	0,00
7010100	Anticipazioni da istituto tesoriere/cassiere	0,00	0,00	0,00	0,00
7000000	TOTALE TITOLO 7	0,00	0,00	0,00	0,00
	ENTRATE PER CONTO DI TERZI E PARTITE DI GIRO				
9010000	Tipologia 100: Entrate per partite di giro	1.049.612,73	0,00	1.045.744,11	2.247,60
9010100	Altre ritenute	693.323,57	0,00	693.290,57	0,00
9010200	Ritenute su redditi da lavoro dipendente	349.166,12	0,00	346.746,27	1.583,90
9019900	Altre entrate per partite di giro	7.123,04	0,00	5.707,27	663,70
9020000	Tipologia 200: Entrate per conto terzi	158.929,73	0,00	120.041,63	4.016,53
9020100	Rimborsi per acquisto di beni e servizi per conto terzi	156.429,73	0,00	117.541,63	4.016,53
9020400	Depositi di/presso terzi	2.500,00	0,00	2.500,00	0,00
9029900	Altre entrate per conto terzi	0,00	0,00	0,00	0,00
9000000	TOTALE TITOLO 9	1.208.542,46	0,00	1.165.785,74	6.264,13
TOTALE GENERALE DELLE ENTRATE		12.985.515,64	993.180,99	11.247.884,79	960.585,89

PROSPETTO DELLE SPESE DI BILANCIO PER MISSIONI, PROGRAMMI E MACROAGGREGATI

SPESE CORRENTI - IMPEGNI
Esercizio finanziario 2019

SSIONI E PROGRAMMI \ MACROAGGREGATI		Redditi da lavoro dipendente	Imposte e tasse a carico dell'ente	Acquisto di beni e servizi	Trasferimenti correnti	Trasferimenti di tributi (solo per le Regioni)	Fondi perequativi (solo per le Regioni)	Interessi passivi	Altre spese per redditi da capitale	Rimborsi e poste correttive delle entrate	Altre spese correnti	Totale
		101	102	103	104	105	106	107	108	109	110	100
01	MISSIONE 1 - Servizi istituzionali, generali e di gestione											
01	Organi istituzionali	0,00	7.098,04	106.467,95	0,00	0,00	0,00	0,00	0,00	0,00	6.499,61	120.065,60
02	Segreteria generale	119.983,68	13.090,33	191.405,24	3.006,89	0,00	0,00	0,00	0,00	0,00	34.013,00	361.499,14
03	Gestione economica, finanziaria, programmazione e provveditorato	158.280,03	18.947,89	9.516,68	0,00	0,00	0,00	0,00	0,00	0,00	166.495,50	353.240,10
04	Gestione delle entrate tributarie e servizi fiscali	0,00	0,00	16.219,00	0,00	0,00	0,00	0,00	0,00	7.283,00	0,00	23.502,00
05	Gestione dei beni demaniali e patrimoniali	0,00	5.325,65	135.013,97	2.851,75	0,00	0,00	26.233,32	0,00	0,00	24.687,31	194.112,00
06	Ufficio tecnico	240.718,88	17.490,11	4.911,03	0,00	0,00	0,00	0,00	0,00	0,00	0,00	263.120,02
07	Elezioni e consultazioni popolari - Anagrafe e stato civile	68.047,70	4.282,02	8.999,39	169,77	0,00	0,00	0,00	0,00	0,00	0,00	81.498,88
08	Statistica e sistemi informativi	0,00	0,00	5.262,50	9.985,99	0,00	0,00	0,00	0,00	0,00	0,00	15.248,49
10	Risorse umane	210.076,73	12.744,67	7.410,94	0,00	0,00	0,00	0,00	0,00	12.310,00	0,00	242.542,34
11	Altri servizi generali	0,00	206,90	0,00	14.412,69	0,00	0,00	0,00	0,00	0,00	0,00	14.619,59
	TOTALE MISSIONE 1 - Servizi istituzionali, generali e di gestione	797.107,02	79.185,61	485.206,70	30.427,09	0,00	0,00	26.233,32	0,00	19.593,00	231.695,42	1.669.448,16
03	MISSIONE 3 - Ordine pubblico e sicurezza											
01	Polizia locale e amministrativa	147.835,07	9.419,56	48.922,72	3.954,22	0,00	0,00	0,00	0,00	303,80	14.281,42	224.716,79
02	Sistema integrato di sicurezza urbana	0,00	0,00	0,00	0,00	0,00	0,00	0,00	0,00	0,00	0,00	0,00
	TOTALE MISSIONE 3 - Ordine pubblico e sicurezza	147.835,07	9.419,56	48.922,72	3.954,22	0,00	0,00	0,00	0,00	303,80	14.281,42	224.716,79
04	MISSIONE 4 - Istruzione e diritto allo studio											

SSIONI E PROGRAMMI \ MACROAGGREGATI		Redditi da lavoro dipendente	Imposte e tasse a carico dell'ente	Acquisto di beni e servizi	Trasferimenti correnti	Trasferimenti di tributi (solo per le Regioni)	Fondi perequativi (solo per le Regioni)	Interessi passivi	Altre spese per redditi da capitale	Rimborsi e poste correttive delle entrate	Altre spese correnti	Totale
		101	102	103	104	105	106	107	108	109	110	100
01	Istruzione prescolastica	0,00	0,00	32.775,56	25.108,12	0,00	0,00	0,00	0,00	0,00	0,00	57.883,68
02	Altri ordini di istruzione non universitaria	0,00	0,00	169.147,26	0,00	0,00	0,00	3.623,04	0,00	0,00	0,00	172.770,30
06	Servizi ausiliari all'istruzione	70.339,00	0,00	192.224,87	0,00	0,00	0,00	0,00	0,00	0,00	5.430,00	267.993,87
07	Diritto allo studio	0,00	0,00	1.765,56	35.054,11	0,00	0,00	0,00	0,00	0,00	0,00	36.819,67
	TOTALE MISSIONE 4 - Istruzione e diritto allo studio	70.339,00	0,00	395.913,25	60.162,23	0,00	0,00	3.623,04	0,00	0,00	5.430,00	535.467,52
05	MISSIONE 5 - Tutela e valorizzazione dei beni e attività culturali											
01	Valorizzazione dei beni di interesse storico	0,00	0,00	1.376,65	0,00	0,00	0,00	5.024,11	0,00	0,00	0,00	6.400,76
02	Attività culturali e interventi diversi nel settore culturale	16.489,14	2.876,84	142.556,95	117.598,00	0,00	0,00	29.246,45	0,00	0,00	0,00	308.767,38
	TOTALE MISSIONE 5 - Tutela e valorizzazione dei beni e attività culturali	16.489,14	2.876,84	143.933,60	117.598,00	0,00	0,00	34.270,56	0,00	0,00	0,00	315.168,14
06	MISSIONE 6 - Politiche giovanili, sport e tempo libero											
01	Sport e tempo libero	0,00	0,00	126.131,52	36.000,00	0,00	0,00	11.075,28	0,00	0,00	0,00	173.206,80
02	Giovani	0,00	0,00	39.730,92	0,00	0,00	0,00	0,00	0,00	0,00	800,00	40.530,92
	TOTALE MISSIONE 6 - Politiche giovanili, sport e tempo libero	0,00	0,00	165.862,44	36.000,00	0,00	0,00	11.075,28	0,00	0,00	800,00	213.737,72
07	MISSIONE 7 - Turismo											
01	Sviluppo e valorizzazione del turismo	0,00	0,00	835,36	250,00	0,00	0,00	0,00	0,00	0,00	0,00	1.085,36
	TOTALE MISSIONE 7 - Turismo	0,00	0,00	835,36	250,00	0,00	0,00	0,00	0,00	0,00	0,00	1.085,36
08	MISSIONE 8 - Assetto del territorio ed edilizia abitativa											
01	Urbanistica e assetto del territorio	0,00	0,00	0,00	0,00	0,00	0,00	0,00	0,00	0,00	0,00	0,00
02	Edilizia residenziale pubblica e locale e piani di edilizia economico-popolare	0,00	0,00	0,00	552,56	0,00	0,00	2.125,81	0,00	0,00	0,00	2.678,37
	TOTALE MISSIONE 8 - Assetto del territorio ed edilizia abitativa	0,00	0,00	0,00	552,56	0,00	0,00	2.125,81	0,00	0,00	0,00	2.678,37
09	MISSIONE 9 - Sviluppo sostenibile e tutela del territorio e dell'ambiente											

SSIONI E PROGRAMMI \ MACROAGGREGATI		Redditi da lavoro dipendente	Imposte e tasse a carico dell'ente	Acquisto di beni e servizi	Trasferimenti correnti	Trasferimenti di tributi (solo per le Regioni)	Fondi perequativi (solo per le Regioni)	Interessi passivi	Altre spese per redditi da capitale	Rimborsi e poste correttive delle entrate	Altre spese correnti	Totale
		101	102	103	104	105	106	107	108	109	110	100
02	Tutela, valorizzazione e recupero ambientale	0,00	0,00	133.158,78	500,00	0,00	0,00	0,00	0,00	0,00	0,00	133.658,78
03	Rifiuti	0,00	0,00	1.293.473,96	9.367,05	0,00	0,00	0,00	0,00	2.170,92	458,47	1.305.470,40
04	Servizio idrico integrato	0,00	0,00	0,00	0,00	0,00	0,00	3.028,37	0,00	0,00	0,00	3.028,37
08	Qualità dell'aria e riduzione dell'inquinamento	0,00	0,00	0,00	0,00	0,00	0,00	0,00	0,00	0,00	0,00	0,00
	TOTALE MISSIONE 9 - Sviluppo sostenibile e tutela del territorio e dell'ambiente	0,00	0,00	1.426.632,74	9.867,05	0,00	0,00	3.028,37	0,00	2.170,92	458,47	1.442.157,55
10	MISSIONE 10 - Trasporti e diritto alla mobilità											
05	Viabilità e infrastrutture stradali	0,00	0,00	297.253,32	0,00	0,00	0,00	67.987,95	0,00	0,00	0,00	365.241,27
	TOTALE MISSIONE 10 - Trasporti e diritto alla mobilità	0,00	0,00	297.253,32	0,00	0,00	0,00	67.987,95	0,00	0,00	0,00	365.241,27
11	MISSIONE 11 - Soccorso civile											
01	Sistema di protezione civile	0,00	0,00	0,00	12.088,55	0,00	0,00	0,00	0,00	0,00	0,00	12.088,55
	TOTALE MISSIONE 11 - Soccorso civile	0,00	0,00	0,00	12.088,55	0,00	0,00	0,00	0,00	0,00	0,00	12.088,55
12	MISSIONE 12 - Diritti sociali, politiche sociali e famiglia											
01	Interventi per l'infanzia e i minori e per asili nido	176.539,65	1.400,00	107.959,89	500,00	0,00	0,00	0,00	0,00	0,00	0,00	286.399,54
02	Interventi per la disabilità	0,00	0,00	0,00	0,00	0,00	0,00	0,00	0,00	0,00	0,00	0,00
03	Interventi per gli anziani	0,00	0,00	178.273,18	15.946,47	0,00	0,00	0,00	0,00	0,00	1.934,91	196.154,56
04	Interventi per soggetti a rischio di esclusione sociale	0,00	0,00	0,00	0,00	0,00	0,00	0,00	0,00	0,00	0,00	0,00
05	Interventi per le famiglie	0,00	0,00	24.000,00	22.945,15	0,00	0,00	0,00	0,00	0,00	0,00	46.945,15
06	Interventi per il diritto alla casa	0,00	0,00	4.599,40	0,00	0,00	0,00	0,00	0,00	0,00	0,00	4.599,40
07	Programmazione e governo della rete dei servizi sociosanitari e sociali	0,00	0,00	0,00	250.688,62	0,00	0,00	0,00	0,00	0,00	0,00	250.688,62
08	Cooperazione e associazionismo	0,00	0,00	0,00	0,00	0,00	0,00	0,00	0,00	0,00	0,00	0,00
09	Servizio necroscopico e cimiteriale	0,00	0,00	26.161,29	0,00	0,00	0,00	6.062,39	0,00	0,00	0,00	32.223,68
	TOTALE MISSIONE 12 - Diritti sociali, politiche sociali e famiglia	176.539,65	1.400,00	340.993,76	290.080,24	0,00	0,00	6.062,39	0,00	0,00	1.934,91	817.010,95

SSIONI E PROGRAMMI \ MACROAGGREGATI		Redditi da lavoro dipendente	Imposte e tasse a carico dell'ente	Acquisto di beni e servizi	Trasferimenti correnti	Trasferimenti di tributi (solo per le Regioni)	Fondi perequativi (solo per le Regioni)	Interessi passivi	Altre spese per redditi da capitale	Rimborsi e poste correttive delle entrate	Altre spese correnti	Totale
		101	102	103	104	105	106	107	108	109	110	100
14	MISSIONE 14 - Sviluppo economico e competitività											
02	Commercio - reti distributive - tutela dei consumatori	0,00	0,00	0,00	3.940,00	0,00	0,00	0,00	0,00	0,00	0,00	3.940,00
	TOTALE MISSIONE 14 - Sviluppo economico e competitività	0,00	0,00	0,00	3.940,00	0,00	0,00	0,00	0,00	0,00	0,00	3.940,00
15	MISSIONE 15 - Politiche per il lavoro e la formazione professionale											
01	Servizi per lo sviluppo del mercato del lavoro	0,00	0,00	4.000,00	0,00	0,00	0,00	0,00	0,00	0,00	0,00	4.000,00
	TOTALE MISSIONE 15 - Politiche per il lavoro e la formazione professionale	0,00	0,00	4.000,00	0,00	0,00	0,00	0,00	0,00	0,00	0,00	4.000,00
17	MISSIONE 17 - Energia e diversificazione delle fonti energetiche											
01	Fonti energetiche	0,00	0,00	246.465,11	0,00	0,00	0,00	1.973,61	0,00	0,00	0,00	248.438,72
	TOTALE MISSIONE 17 - Energia e diversificazione delle fonti energetiche	0,00	0,00	246.465,11	0,00	0,00	0,00	1.973,61	0,00	0,00	0,00	248.438,72
20	MISSIONE 20 - Fondi e accantonamenti											
01	Fondo di riserva	0,00	0,00	0,00	0,00	0,00	0,00	0,00	0,00	0,00	0,00	0,00
02	Fondo crediti di dubbia esigibilità	0,00	0,00	0,00	0,00	0,00	0,00	0,00	0,00	0,00	0,00	0,00
03	Altri fondi	0,00	0,00	0,00	0,00	0,00	0,00	0,00	0,00	0,00	0,00	0,00
	TOTALE MISSIONE 20 - Fondi e accantonamenti	0,00	0,00	0,00	0,00	0,00	0,00	0,00	0,00	0,00	0,00	0,00
60	MISSIONE 60 - Anticipazioni finanziarie											
01	Restituzione anticipazione di tesoreria	0,00	0,00	0,00	0,00	0,00	0,00	0,00	0,00	0,00	0,00	0,00
	TOTALE MISSIONE 60 - Anticipazioni finanziarie	0,00	0,00	0,00	0,00	0,00	0,00	0,00	0,00	0,00	0,00	0,00
TOTALE MACROAGGREGATI		1.208.309,88	92.882,01	3.556.019,00	564.919,94	0,00	0,00	156.380,33	0,00	22.067,72	254.600,22	5.855.179,10

PROSPETTO DELLE SPESE DI BILANCIO PER MISSIONI, PROGRAMMI E MACROAGGREGATI

SPESE CORRENTI - PAGAMENTI IN C/COMPETENZA

Esercizio finanziario 2019

SSIONI E PROGRAMMI \ MACROAGGREGATI		Redditi da lavoro dipendente	Imposte e tasse a carico dell'ente	Acquisto di beni e servizi	Trasferimenti correnti	Trasferimenti di tributi (solo per le Regioni)	Fondi perequativi (solo per le Regioni)	Interessi passivi	Altre spese per redditi da capitale	Rimborsi e poste correttive delle entrate	Altre spese correnti	Totale
		101	102	103	104	105	106	107	108	109	110	100
01	MISSIONE 1 - Servizi istituzionali, generali e di gestione											
01	Organi istituzionali	0,00	6.511,87	100.280,40	0,00	0,00	0,00	0,00	0,00	0,00	6.499,61	113.291,88
02	Segreteria generale	110.441,65	12.000,71	158.650,58	3.006,89	0,00	0,00	0,00	0,00	0,00	34.013,00	318.112,83
03	Gestione economica, finanziaria, programmazione e provveditorato	153.344,51	17.706,63	8.951,53	0,00	0,00	0,00	0,00	0,00	0,00	164.853,02	344.855,69
04	Gestione delle entrate tributarie e servizi fiscali	0,00	0,00	13.231,88	0,00	0,00	0,00	0,00	0,00	1.892,00	0,00	15.123,88
05	Gestione dei beni demaniali e patrimoniali	0,00	4.920,65	75.436,24	2.851,75	0,00	0,00	26.233,32	0,00	0,00	24.687,31	134.129,27
06	Ufficio tecnico	233.654,00	15.154,30	2.116,84	0,00	0,00	0,00	0,00	0,00	0,00	0,00	250.925,14
07	Elezioni e consultazioni popolari - Anagrafe e stato civile	65.600,09	3.614,23	6.966,87	155,00	0,00	0,00	0,00	0,00	0,00	0,00	76.336,19
08	Statistica e sistemi informativi	0,00	0,00	1.766,94	5.673,13	0,00	0,00	0,00	0,00	0,00	0,00	7.440,07
10	Risorse umane	189.299,97	11.585,50	6.950,94	0,00	0,00	0,00	0,00	0,00	0,00	0,00	207.836,41
11	Altri servizi generali	0,00	206,90	0,00	14.412,69	0,00	0,00	0,00	0,00	0,00	0,00	14.619,59
	TOTALE MISSIONE 1 - Servizi istituzionali, generali e di gestione	752.340,22	71.700,79	374.352,22	26.099,46	0,00	0,00	26.233,32	0,00	1.892,00	230.052,94	1.482.670,95
03	MISSIONE 3 - Ordine pubblico e sicurezza											
01	Polizia locale e amministrativa	138.584,97	7.977,39	26.785,36	3.954,22	0,00	0,00	0,00	0,00	303,80	14.281,42	191.887,16
02	Sistema integrato di sicurezza urbana	0,00	0,00	0,00	0,00	0,00	0,00	0,00	0,00	0,00	0,00	0,00
	TOTALE MISSIONE 3 - Ordine pubblico e sicurezza	138.584,97	7.977,39	26.785,36	3.954,22	0,00	0,00	0,00	0,00	303,80	14.281,42	191.887,16
04	MISSIONE 4 - Istruzione e diritto allo studio											

SSIONI E PROGRAMMI \ MACROAGGREGATI		Redditi da lavoro dipendente	Imposte e tasse a carico dell'ente	Acquisto di beni e servizi	Trasferimenti correnti	Trasferimenti di tributi (solo per le Regioni)	Fondi perequativi (solo per le Regioni)	Interessi passivi	Altre spese per redditi da capitale	Rimborsi e poste correttive delle entrate	Altre spese correnti	Totale
		101	102	103	104	105	106	107	108	109	110	100
01	Istruzione prescolastica	0,00	0,00	21.078,81	10.385,51	0,00	0,00	0,00	0,00	0,00	0,00	31.464,32
02	Altri ordini di istruzione non universitaria	0,00	0,00	119.821,95	0,00	0,00	0,00	3.623,04	0,00	0,00	0,00	123.444,99
06	Servizi ausiliari all'istruzione	68.316,29	0,00	146.447,38	0,00	0,00	0,00	0,00	0,00	0,00	5.430,00	220.193,67
07	Diritto allo studio	0,00	0,00	1.140,56	30.037,78	0,00	0,00	0,00	0,00	0,00	0,00	31.178,34
	TOTALE MISSIONE 4 - Istruzione e diritto allo studio	68.316,29	0,00	288.488,70	40.423,29	0,00	0,00	3.623,04	0,00	0,00	5.430,00	406.281,32
05	MISSIONE 5 - Tutela e valorizzazione dei beni e attività culturali											
01	Valorizzazione dei beni di interesse storico	0,00	0,00	990,15	0,00	0,00	0,00	5.024,11	0,00	0,00	0,00	6.014,26
02	Attività culturali e interventi diversi nel settore culturale	15.786,98	2.652,41	111.890,03	87.368,00	0,00	0,00	29.246,45	0,00	0,00	0,00	246.943,87
	TOTALE MISSIONE 5 - Tutela e valorizzazione dei beni e attività culturali	15.786,98	2.652,41	112.880,18	87.368,00	0,00	0,00	34.270,56	0,00	0,00	0,00	252.958,13
06	MISSIONE 6 - Politiche giovanili, sport e tempo libero											
01	Sport e tempo libero	0,00	0,00	101.464,79	31.700,00	0,00	0,00	11.075,28	0,00	0,00	0,00	144.240,07
02	Giovani	0,00	0,00	39.730,92	0,00	0,00	0,00	0,00	0,00	0,00	800,00	40.530,92
	TOTALE MISSIONE 6 - Politiche giovanili, sport e tempo libero	0,00	0,00	141.195,71	31.700,00	0,00	0,00	11.075,28	0,00	0,00	800,00	184.770,99
07	MISSIONE 7 - Turismo											
01	Sviluppo e valorizzazione del turismo	0,00	0,00	640,84	250,00	0,00	0,00	0,00	0,00	0,00	0,00	890,84
	TOTALE MISSIONE 7 - Turismo	0,00	0,00	640,84	250,00	0,00	0,00	0,00	0,00	0,00	0,00	890,84
08	MISSIONE 8 - Assetto del territorio ed edilizia abitativa											
01	Urbanistica e assetto del territorio	0,00	0,00	0,00	0,00	0,00	0,00	0,00	0,00	0,00	0,00	0,00
02	Edilizia residenziale pubblica e locale e piani di edilizia economico-popolare	0,00	0,00	0,00	552,56	0,00	0,00	2.125,81	0,00	0,00	0,00	2.678,37
	TOTALE MISSIONE 8 - Assetto del territorio ed edilizia abitativa	0,00	0,00	0,00	552,56	0,00	0,00	2.125,81	0,00	0,00	0,00	2.678,37
09	MISSIONE 9 - Sviluppo sostenibile e tutela del territorio e dell'ambiente											

SSIONI E PROGRAMMI \ MACROAGGREGATI		Redditi da lavoro dipendente	Imposte e tasse a carico dell'ente	Acquisto di beni e servizi	Trasferimenti correnti	Trasferimenti di tributi (solo per le Regioni)	Fondi perequativi (solo per le Regioni)	Interessi passivi	Altre spese per redditi da capitale	Rimborsi e poste correttive delle entrate	Altre spese correnti	Totale
		101	102	103	104	105	106	107	108	109	110	100
02	Tutela, valorizzazione e recupero ambientale	0,00	0,00	23.778,79	500,00	0,00	0,00	0,00	0,00	0,00	0,00	24.278,79
03	Rifiuti	0,00	0,00	857.321,91	9.367,05	0,00	0,00	0,00	0,00	2.170,92	458,47	869.318,35
04	Servizio idrico integrato	0,00	0,00	0,00	0,00	0,00	0,00	3.028,37	0,00	0,00	0,00	3.028,37
08	Qualità dell'aria e riduzione dell'inquinamento	0,00	0,00	0,00	0,00	0,00	0,00	0,00	0,00	0,00	0,00	0,00
	TOTALE MISSIONE 9 - Sviluppo sostenibile e tutela del territorio e dell'ambiente	0,00	0,00	881.100,70	9.867,05	0,00	0,00	3.028,37	0,00	2.170,92	458,47	896.625,51
10	MISSIONE 10 - Trasporti e diritto alla mobilità											
05	Viabilità e infrastrutture stradali	0,00	0,00	219.916,21	0,00	0,00	0,00	67.987,95	0,00	0,00	0,00	287.904,16
	TOTALE MISSIONE 10 - Trasporti e diritto alla mobilità	0,00	0,00	219.916,21	0,00	0,00	0,00	67.987,95	0,00	0,00	0,00	287.904,16
11	MISSIONE 11 - Soccorso civile											
01	Sistema di protezione civile	0,00	0,00	0,00	12.088,55	0,00	0,00	0,00	0,00	0,00	0,00	12.088,55
	TOTALE MISSIONE 11 - Soccorso civile	0,00	0,00	0,00	12.088,55	0,00	0,00	0,00	0,00	0,00	0,00	12.088,55
12	MISSIONE 12 - Diritti sociali, politiche sociali e famiglia											
01	Interventi per l'infanzia e i minori e per asili nido	171.088,98	1.400,00	84.538,05	0,00	0,00	0,00	0,00	0,00	0,00	0,00	257.027,03
02	Interventi per la disabilità	0,00	0,00	0,00	0,00	0,00	0,00	0,00	0,00	0,00	0,00	0,00
03	Interventi per gli anziani	0,00	0,00	104.432,52	12.863,27	0,00	0,00	0,00	0,00	0,00	1.934,91	119.230,70
04	Interventi per soggetti a rischio di esclusione sociale	0,00	0,00	0,00	0,00	0,00	0,00	0,00	0,00	0,00	0,00	0,00
05	Interventi per le famiglie	0,00	0,00	15.282,82	9.945,15	0,00	0,00	0,00	0,00	0,00	0,00	25.227,97
06	Interventi per il diritto alla casa	0,00	0,00	2.440,00	0,00	0,00	0,00	0,00	0,00	0,00	0,00	2.440,00
07	Programmazione e governo della rete dei servizi sociosanitari e sociali	0,00	0,00	0,00	220.412,10	0,00	0,00	0,00	0,00	0,00	0,00	220.412,10
08	Cooperazione e associazionismo	0,00	0,00	0,00	0,00	0,00	0,00	0,00	0,00	0,00	0,00	0,00
09	Servizio necroscopico e cimiteriale	0,00	0,00	17.049,43	0,00	0,00	0,00	6.062,39	0,00	0,00	0,00	23.111,82
	TOTALE MISSIONE 12 - Diritti sociali, politiche sociali e famiglia	171.088,98	1.400,00	223.742,82	243.220,52	0,00	0,00	6.062,39	0,00	0,00	1.934,91	647.449,62

SSIONI E PROGRAMMI \ MACROAGGREGATI		Redditi da lavoro dipendente	Imposte e tasse a carico dell'ente	Acquisto di beni e servizi	Trasferimenti correnti	Trasferimenti di tributi (solo per le Regioni)	Fondi perequativi (solo per le Regioni)	Interessi passivi	Altre spese per redditi da capitale	Rimborsi e poste correttive delle entrate	Altre spese correnti	Totale
		101	102	103	104	105	106	107	108	109	110	100
14	MISSIONE 14 - Sviluppo economico e competitività											
02	Commercio - reti distributive - tutela dei consumatori	0,00	0,00	0,00	2.440,00	0,00	0,00	0,00	0,00	0,00	0,00	2.440,00
	TOTALE MISSIONE 14 - Sviluppo economico e competitività	0,00	0,00	0,00	2.440,00	0,00	0,00	0,00	0,00	0,00	0,00	2.440,00
15	MISSIONE 15 - Politiche per il lavoro e la formazione professionale											
01	Servizi per lo sviluppo del mercato del lavoro	0,00	0,00	0,00	0,00	0,00	0,00	0,00	0,00	0,00	0,00	0,00
	TOTALE MISSIONE 15 - Politiche per il lavoro e la formazione professionale	0,00	0,00	0,00	0,00	0,00	0,00	0,00	0,00	0,00	0,00	0,00
17	MISSIONE 17 - Energia e diversificazione delle fonti energetiche											
01	Fonti energetiche	0,00	0,00	227.713,01	0,00	0,00	0,00	1.973,61	0,00	0,00	0,00	229.686,62
	TOTALE MISSIONE 17 - Energia e diversificazione delle fonti energetiche	0,00	0,00	227.713,01	0,00	0,00	0,00	1.973,61	0,00	0,00	0,00	229.686,62
20	MISSIONE 20 - Fondi e accantonamenti											
01	Fondo di riserva	0,00	0,00	0,00	0,00	0,00	0,00	0,00	0,00	0,00	0,00	0,00
02	Fondo crediti di dubbia esigibilità	0,00	0,00	0,00	0,00	0,00	0,00	0,00	0,00	0,00	0,00	0,00
03	Altri fondi	0,00	0,00	0,00	0,00	0,00	0,00	0,00	0,00	0,00	0,00	0,00
	TOTALE MISSIONE 20 - Fondi e accantonamenti	0,00	0,00	0,00	0,00	0,00	0,00	0,00	0,00	0,00	0,00	0,00
60	MISSIONE 60 - Anticipazioni finanziarie											
01	Restituzione anticipazione di tesoreria	0,00	0,00	0,00	0,00	0,00	0,00	0,00	0,00	0,00	0,00	0,00
	TOTALE MISSIONE 60 - Anticipazioni finanziarie	0,00	0,00	0,00	0,00	0,00	0,00	0,00	0,00	0,00	0,00	0,00
TOTALE MACROAGGREGATI		1.146.117,44	83.730,59	2.496.815,75	457.963,65	0,00	0,00	156.380,33	0,00	4.366,72	252.957,74	4.598.332,22

PROSPETTO DELLE SPESE DI BILANCIO PER MISSIONI, PROGRAMMI E MACROAGGREGATI

SPESE CORRENTI - PAGAMENTI C/RESIDUI

Esercizio finanziario 2019

SSIONI E PROGRAMMI \ MACROAGGREGATI		Redditi da lavoro dipendente	Imposte e tasse a carico dell'ente	Acquisto di beni e servizi	Trasferimenti correnti	Trasferimenti di tributi (solo per le Regioni)	Fondi perequativi (solo per le Regioni)	Interessi passivi	Altre spese per redditi da capitale	Rimborsi e poste correttive delle entrate	Altre spese correnti	Totale
		101	102	103	104	105	106	107	108	109	110	100
01	MISSIONE 1 - Servizi istituzionali, generali e di gestione											
01	Organi istituzionali	0,00	586,18	6.856,00	0,00	0,00	0,00	0,00	0,00	0,00	0,00	7.442,18
02	Segreteria generale	11.058,70	1.464,35	37.042,39	0,00	0,00	0,00	0,00	0,00	322,61	500,00	50.388,05
03	Gestione economica, finanziaria, programmazione e provveditorato	4.958,79	1.238,96	2.962,35	0,00	0,00	0,00	0,00	0,00	0,00	1.897,00	11.057,10
04	Gestione delle entrate tributarie e servizi fiscali	0,00	0,00	6.507,90	0,00	0,00	0,00	0,00	0,00	25.652,00	0,00	32.159,90
05	Gestione dei beni demaniali e patrimoniali	0,00	30,00	45.151,78	0,00	0,00	0,00	0,00	0,00	0,00	0,00	45.181,78
06	Ufficio tecnico	5.854,60	2.297,88	2.204,18	0,00	0,00	0,00	0,00	0,00	0,00	0,00	10.356,66
07	Elezioni e consultazioni popolari - Anagrafe e stato civile	2.440,54	602,25	305,00	0,00	0,00	0,00	0,00	0,00	0,00	0,00	3.347,79
08	Statistica e sistemi informativi	0,00	0,00	9.374,15	0,00	0,00	0,00	0,00	0,00	0,00	0,00	9.374,15
10	Risorse umane	5.808,62	1.271,83	3.050,00	0,00	0,00	0,00	0,00	0,00	0,00	0,00	10.130,45
11	Altri servizi generali	0,00	108,72	0,00	9.260,28	0,00	0,00	0,00	0,00	0,00	0,00	9.369,00
	TOTALE MISSIONE 1 - Servizi istituzionali, generali e di gestione	30.121,25	7.600,17	113.453,75	9.260,28	0,00	0,00	0,00	0,00	25.974,61	2.397,00	188.807,06
03	MISSIONE 3 - Ordine pubblico e sicurezza											
01	Polizia locale e amministrativa	1.355,89	1.120,58	20.298,21	5.599,90	0,00	0,00	0,00	0,00	0,00	0,00	28.374,58
02	Sistema integrato di sicurezza urbana	0,00	0,00	0,00	0,00	0,00	0,00	0,00	0,00	0,00	0,00	0,00
	TOTALE MISSIONE 3 - Ordine pubblico e sicurezza	1.355,89	1.120,58	20.298,21	5.599,90	0,00	0,00	0,00	0,00	0,00	0,00	28.374,58
04	MISSIONE 4 - Istruzione e diritto allo studio											

SSIONI E PROGRAMMI \ MACROAGGREGATI		Redditi da lavoro dipendente	Imposte e tasse a carico dell'ente	Acquisto di beni e servizi	Trasferimenti correnti	Trasferimenti di tributi (solo per le Regioni)	Fondi perequativi (solo per le Regioni)	Interessi passivi	Altre spese per redditi da capitale	Rimborsi e poste correttive delle entrate	Altre spese correnti	Totale
		101	102	103	104	105	106	107	108	109	110	100
01	Istruzione prescolastica	0,00	0,00	7.523,36	18.391,82	0,00	0,00	0,00	0,00	0,00	0,00	25.915,18
02	Altri ordini di istruzione non universitaria	0,00	0,00	65.348,96	0,00	0,00	0,00	0,00	0,00	0,00	0,00	65.348,96
06	Servizi ausiliari all'istruzione	3.285,87	0,00	48.940,43	0,00	0,00	0,00	0,00	0,00	0,00	0,00	52.226,30
07	Diritto allo studio	0,00	0,00	1.147,00	1.073,02	0,00	0,00	0,00	0,00	0,00	0,00	2.220,02
	TOTALE MISSIONE 4 - Istruzione e diritto allo studio	3.285,87	0,00	122.959,75	19.464,84	0,00	0,00	0,00	0,00	0,00	0,00	145.710,46
05	MISSIONE 5 - Tutela e valorizzazione dei beni e attività culturali											
01	Valorizzazione dei beni di interesse storico	0,00	0,00	0,00	0,00	0,00	0,00	0,00	0,00	0,00	0,00	0,00
02	Attività culturali e interventi diversi nel settore culturale	488,31	158,31	25.190,71	13.050,00	0,00	0,00	0,00	0,00	0,00	0,00	38.887,33
	TOTALE MISSIONE 5 - Tutela e valorizzazione dei beni e attività culturali	488,31	158,31	25.190,71	13.050,00	0,00	0,00	0,00	0,00	0,00	0,00	38.887,33
06	MISSIONE 6 - Politiche giovanili, sport e tempo libero											
01	Sport e tempo libero	0,00	0,00	22.881,53	0,00	0,00	0,00	0,00	0,00	0,00	0,00	22.881,53
02	Giovani	0,00	0,00	0,00	0,00	0,00	0,00	0,00	0,00	0,00	0,00	0,00
	TOTALE MISSIONE 6 - Politiche giovanili, sport e tempo libero	0,00	0,00	22.881,53	0,00	0,00	0,00	0,00	0,00	0,00	0,00	22.881,53
07	MISSIONE 7 - Turismo											
01	Sviluppo e valorizzazione del turismo	0,00	0,00	313,27	0,00	0,00	0,00	0,00	0,00	0,00	0,00	313,27
	TOTALE MISSIONE 7 - Turismo	0,00	0,00	313,27	0,00	0,00	0,00	0,00	0,00	0,00	0,00	313,27
08	MISSIONE 8 - Assetto del territorio ed edilizia abitativa											
01	Urbanistica e assetto del territorio	0,00	0,00	0,00	0,00	0,00	0,00	0,00	0,00	0,00	0,00	0,00
02	Edilizia residenziale pubblica e locale e piani di edilizia economico-popolare	0,00	0,00	0,00	0,00	0,00	0,00	0,00	0,00	0,00	0,00	0,00
	TOTALE MISSIONE 8 - Assetto del territorio ed edilizia abitativa	0,00	0,00	0,00	0,00	0,00	0,00	0,00	0,00	0,00	0,00	0,00
09	MISSIONE 9 - Sviluppo sostenibile e tutela del territorio e dell'ambiente											

SSIONI E PROGRAMMI \ MACROAGGREGATI		Redditi da lavoro dipendente	Imposte e tasse a carico dell'ente	Acquisto di beni e servizi	Trasferimenti correnti	Trasferimenti di tributi (solo per le Regioni)	Fondi perequativi (solo per le Regioni)	Interessi passivi	Altre spese per redditi da capitale	Rimborsi e poste correttive delle entrate	Altre spese correnti	Totale
		101	102	103	104	105	106	107	108	109	110	100
02	Tutela, valorizzazione e recupero ambientale	0,00	0,00	73.383,27	0,00	0,00	0,00	0,00	0,00	0,00	0,00	73.383,27
03	Rifiuti	0,00	0,00	390.982,74	0,00	0,00	0,00	0,00	0,00	0,00	0,00	390.982,74
04	Servizio idrico integrato	0,00	0,00	0,00	0,00	0,00	0,00	0,00	0,00	0,00	0,00	0,00
08	Qualità dell'aria e riduzione dell'inquinamento	0,00	0,00	0,00	0,00	0,00	0,00	0,00	0,00	0,00	0,00	0,00
	TOTALE MISSIONE 9 - Sviluppo sostenibile e tutela del territorio e dell'ambiente	0,00	0,00	464.366,01	0,00	0,00	0,00	0,00	0,00	0,00	0,00	464.366,01
10	MISSIONE 10 - Trasporti e diritto alla mobilità											
05	Viabilità e infrastrutture stradali	0,00	0,00	86.620,71	0,00	0,00	0,00	0,00	0,00	0,00	0,00	86.620,71
	TOTALE MISSIONE 10 - Trasporti e diritto alla mobilità	0,00	0,00	86.620,71	0,00	0,00	0,00	0,00	0,00	0,00	0,00	86.620,71
11	MISSIONE 11 - Soccorso civile											
01	Sistema di protezione civile	0,00	0,00	0,00	2.536,90	0,00	0,00	0,00	0,00	0,00	0,00	2.536,90
	TOTALE MISSIONE 11 - Soccorso civile	0,00	0,00	0,00	2.536,90	0,00	0,00	0,00	0,00	0,00	0,00	2.536,90
12	MISSIONE 12 - Diritti sociali, politiche sociali e famiglia											
01	Interventi per l'infanzia e i minori e per asili nido	5.542,46	0,00	25.279,74	0,00	0,00	0,00	0,00	0,00	0,00	0,00	30.822,20
02	Interventi per la disabilità	0,00	0,00	0,00	0,00	0,00	0,00	0,00	0,00	0,00	0,00	0,00
03	Interventi per gli anziani	0,00	0,00	28.478,82	6.488,80	0,00	0,00	0,00	0,00	0,00	0,00	34.967,62
04	Interventi per soggetti a rischio di esclusione sociale	0,00	0,00	0,00	0,00	0,00	0,00	0,00	0,00	0,00	0,00	0,00
05	Interventi per le famiglie	0,00	0,00	6.999,44	18.682,93	0,00	0,00	0,00	0,00	0,00	0,00	25.682,37
06	Interventi per il diritto alla casa	0,00	0,00	1.830,00	0,00	0,00	0,00	0,00	0,00	0,00	0,00	1.830,00
07	Programmazione e governo della rete dei servizi sociosanitari e sociali	1.539,63	0,00	0,00	68.763,02	0,00	0,00	0,00	0,00	0,00	0,00	70.302,65
08	Cooperazione e associazionismo	0,00	0,00	0,00	0,00	0,00	0,00	0,00	0,00	0,00	0,00	0,00
09	Servizio necroscopico e cimiteriale	0,00	0,00	17.017,98	0,00	0,00	0,00	0,00	0,00	0,00	0,00	17.017,98
	TOTALE MISSIONE 12 - Diritti sociali, politiche sociali e famiglia	7.082,09	0,00	79.605,98	93.934,75	0,00	0,00	0,00	0,00	0,00	0,00	180.622,82

Allegato e) al Rendiconto - Spese per macroaggregati

SSIONI E PROGRAMMI \ MACROAGGREGATI		Redditi da lavoro dipendente	Imposte e tasse a carico dell'ente	Acquisto di beni e servizi	Trasferimenti correnti	Trasferimenti di tributi (solo per le Regioni)	Fondi perequativi (solo per le Regioni)	Interessi passivi	Altre spese per redditi da capitale	Rimborsi e poste correttive delle entrate	Altre spese correnti	Totale
		101	102	103	104	105	106	107	108	109	110	100
14	MISSIONE 14 - Sviluppo economico e competitività											
02	Commercio - reti distributive - tutela dei consumatori	0,00	0,00	0,00	2.135,00	0,00	0,00	0,00	0,00	0,00	0,00	2.135,00
	TOTALE MISSIONE 14 - Sviluppo economico e competitività	0,00	0,00	0,00	2.135,00	0,00	0,00	0,00	0,00	0,00	0,00	2.135,00
15	MISSIONE 15 - Politiche per il lavoro e la formazione professionale											
01	Servizi per lo sviluppo del mercato del lavoro	0,00	0,00	0,00	0,00	0,00	0,00	0,00	0,00	0,00	0,00	0,00
	TOTALE MISSIONE 15 - Politiche per il lavoro e la formazione professionale	0,00	0,00	0,00	0,00	0,00	0,00	0,00	0,00	0,00	0,00	0,00
17	MISSIONE 17 - Energia e diversificazione delle fonti energetiche											
01	Fonti energetiche	0,00	0,00	688,17	0,00	0,00	0,00	0,00	0,00	0,00	0,00	688,17
	TOTALE MISSIONE 17 - Energia e diversificazione delle fonti energetiche	0,00	0,00	688,17	0,00	0,00	0,00	0,00	0,00	0,00	0,00	688,17
20	MISSIONE 20 - Fondi e accantonamenti											
01	Fondo di riserva	0,00	0,00	0,00	0,00	0,00	0,00	0,00	0,00	0,00	0,00	0,00
02	Fondo crediti di dubbia esigibilità	0,00	0,00	0,00	0,00	0,00	0,00	0,00	0,00	0,00	0,00	0,00
03	Altri fondi	0,00	0,00	0,00	0,00	0,00	0,00	0,00	0,00	0,00	0,00	0,00
	TOTALE MISSIONE 20 - Fondi e accantonamenti	0,00	0,00	0,00	0,00	0,00	0,00	0,00	0,00	0,00	0,00	0,00
60	MISSIONE 60 - Anticipazioni finanziarie											
01	Restituzione anticipazione di tesoreria	0,00	0,00	0,00	0,00	0,00	0,00	0,00	0,00	0,00	0,00	0,00
	TOTALE MISSIONE 60 - Anticipazioni finanziarie	0,00	0,00	0,00	0,00	0,00	0,00	0,00	0,00	0,00	0,00	0,00
TOTALE MACROAGGREGATI		42.333,41	8.879,06	936.378,09	145.981,67	0,00	0,00	0,00	0,00	25.974,61	2.397,00	1.161.943,84

PROSPETTO DELLE SPESE DI BILANCIO PER MISSIONI, PROGRAMMI E MACROAGGREGATI
SPESE IN CONTO CAPITALE E SPESE PER INCREMENTO DI ATTIVITA' FINANZIARIE
IMPEGNI
Esercizio finanziario 2019

MISSIONI E PROGRAMMI \ MACROAGGREGATI		Tributi in conto capitale a carico dell'ente	Investimenti fissi lordi	Contributi agli investimenti	Trasferimenti in conto capitale	Altre spese in conto capitale	Totale SPESE IN CONTO CAPITALE	Acquisizioni di attività finanziarie	Concessione crediti di breve termine	Concessione crediti di medio - lungo termine	Altre spese per incremento di attività finanziarie	Totale SPESE PER INCREMENTO DI ATTIVITA' FINANZIARIE
		201	202	203	204	205	200	301	302	303	304	300
01	MISSIONE 1 - Servizi istituzionali, generali e di gestione											
01	Organi istituzionali	0,00	0,00	0,00	0,00	0,00	0,00	0,00	0,00	0,00	0,00	0,00
02	Segreteria generale	0,00	0,00	0,00	0,00	0,00	0,00	0,00	0,00	0,00	0,00	0,00
03	Gestione economica, finanziaria, programmazione e provveditorato	0,00	0,00	0,00	0,00	0,00	0,00	0,00	0,00	0,00	0,00	0,00
04	Gestione delle entrate tributarie e servizi fiscali	0,00	0,00	0,00	0,00	0,00	0,00	0,00	0,00	0,00	0,00	0,00
05	Gestione dei beni demaniali e patrimoniali	0,00	203.843,07	0,00	0,00	0,00	203.843,07	0,00	0,00	0,00	0,00	0,00
06	Ufficio tecnico	0,00	0,00	0,00	0,00	0,00	0,00	0,00	0,00	0,00	0,00	0,00
07	Elezioni e consultazioni popolari - Anagrafe e stato civile	0,00	0,00	0,00	0,00	0,00	0,00	0,00	0,00	0,00	0,00	0,00
08	Statistica e sistemi informativi	0,00	0,00	6.115,00	0,00	0,00	6.115,00	0,00	0,00	0,00	0,00	0,00
10	Risorse umane	0,00	0,00	0,00	0,00	0,00	0,00	0,00	0,00	0,00	0,00	0,00
11	Altri servizi generali	0,00	0,00	0,00	0,00	0,00	0,00	0,00	0,00	0,00	0,00	0,00
	TOTALE MISSIONE 1 - Servizi istituzionali, generali e di gestione	0,00	203.843,07	6.115,00	0,00	0,00	209.958,07	0,00	0,00	0,00	0,00	0,00
03	MISSIONE 3 - Ordine pubblico e sicurezza											
01	Polizia locale e amministrativa	0,00	0,00	0,00	0,00	0,00	0,00	0,00	0,00	0,00	0,00	0,00
02	Sistema integrato di sicurezza urbana	0,00	152.135,16	0,00	0,00	0,00	152.135,16	0,00	0,00	0,00	0,00	0,00
	TOTALE MISSIONE 3 - Ordine pubblico e sicurezza	0,00	152.135,16	0,00	0,00	0,00	152.135,16	0,00	0,00	0,00	0,00	0,00
04	MISSIONE 4 - Istruzione e diritto allo studio											

Conto di bilancio: esercizio 2019

Pagina 71 di 137

SSIONI E PROGRAMMI \ MACROAGGREGATI		Tributi in conto capitale a carico dell'ente	Investimenti fissi lordi	Contributi agli investimenti	Trasferimenti in conto capitale	Altre spese in conto capitale	Totale SPESE IN CONTO CAPITALE	Acquisizioni di attività finanziarie	Concessione crediti di breve termine	Concessione crediti di medio - lungo termine	Altre spese per incremento di attività finanziarie	Totale SPESE PER INCREMENTO DI ATTIVITA' FINANZIARIE
		201	202	203	204	205	200	301	302	303	304	300
01	Istruzione prescolastica	0,00	829,60	0,00	0,00	0,00	829,60	0,00	0,00	0,00	0,00	0,00
02	Altri ordini di istruzione non universitaria	0,00	236.439,05	0,00	0,00	0,00	236.439,05	0,00	0,00	0,00	0,00	0,00
06	Servizi ausiliari all'istruzione	0,00	0,00	0,00	0,00	0,00	0,00	0,00	0,00	0,00	0,00	0,00
07	Diritto allo studio	0,00	0,00	0,00	0,00	0,00	0,00	0,00	0,00	0,00	0,00	0,00
	TOTALE MISSIONE 4 - Istruzione e diritto allo studio	0,00	237.268,65	0,00	0,00	0,00	237.268,65	0,00	0,00	0,00	0,00	0,00
05	MISSIONE 5 - Tutela e valorizzazione dei beni e attività culturali											
01	Valorizzazione dei beni di interesse storico	0,00	9.160,98	0,00	0,00	0,00	9.160,98	0,00	0,00	0,00	0,00	0,00
02	Attività culturali e interventi diversi nel settore culturale	0,00	63.618,53	0,00	0,00	0,00	63.618,53	0,00	0,00	0,00	0,00	0,00
	TOTALE MISSIONE 5 - Tutela e valorizzazione dei beni e attività culturali	0,00	72.779,51	0,00	0,00	0,00	72.779,51	0,00	0,00	0,00	0,00	0,00
06	MISSIONE 6 - Politiche giovanili, sport e tempo libero											
01	Sport e tempo libero	0,00	40.658,48	0,00	0,00	0,00	40.658,48	0,00	0,00	0,00	0,00	0,00
02	Giovani	0,00	0,00	0,00	0,00	0,00	0,00	0,00	0,00	0,00	0,00	0,00
	TOTALE MISSIONE 6 - Politiche giovanili, sport e tempo libero	0,00	40.658,48	0,00	0,00	0,00	40.658,48	0,00	0,00	0,00	0,00	0,00
07	MISSIONE 7 - Turismo											
01	Sviluppo e valorizzazione del turismo	0,00	0,00	0,00	0,00	0,00	0,00	0,00	0,00	0,00	0,00	0,00
	TOTALE MISSIONE 7 - Turismo	0,00	0,00	0,00	0,00	0,00	0,00	0,00	0,00	0,00	0,00	0,00
08	MISSIONE 8 - Assetto del territorio ed edilizia abitativa											
01	Urbanistica e assetto del territorio	0,00	0,00	0,00	0,00	0,00	0,00	0,00	0,00	0,00	0,00	0,00
02	Edilizia residenziale pubblica e locale e piani di edilizia economico-popolare	0,00	0,00	0,00	0,00	0,00	0,00	0,00	0,00	0,00	0,00	0,00
	TOTALE MISSIONE 8 - Assetto del territorio ed edilizia abitativa	0,00	0,00	0,00	0,00	0,00	0,00	0,00	0,00	0,00	0,00	0,00
09	MISSIONE 9 - Sviluppo sostenibile e tutela del territorio e dell'ambiente											

SSIONI E PROGRAMMI \ MACROAGGREGATI		Tributi in conto capitale a carico dell'ente	Investimenti fissi lordi	Contributi agli investimenti	Trasferimenti in conto capitale	Altre spese in conto capitale	Totale SPESE IN CONTO CAPITALE	Acquisizioni di attività finanziarie	Concessione crediti di breve termine	Concessione crediti di medio - lungo termine	Altre spese per incremento di attività finanziarie	Totale SPESE PER INCREMENTO DI ATTIVITA' FINANZIARIE
		201	202	203	204	205	200	301	302	303	304	300
02	Tutela, valorizzazione e recupero ambientale	0,00	19.890,89	0,00	0,00	0,00	19.890,89	0,00	0,00	0,00	0,00	0,00
03	Rifiuti	0,00	0,00	0,00	0,00	0,00	0,00	0,00	0,00	0,00	0,00	0,00
04	Servizio idrico integrato	0,00	0,00	0,00	0,00	0,00	0,00	0,00	0,00	0,00	0,00	0,00
08	Qualità dell'aria e riduzione dell'inquinamento	0,00	0,00	0,00	0,00	0,00	0,00	0,00	0,00	0,00	0,00	0,00
	TOTALE MISSIONE 9 - Sviluppo sostenibile e tutela del territorio e dell'ambiente	0,00	19.890,89	0,00	0,00	0,00	19.890,89	0,00	0,00	0,00	0,00	0,00
10	MISSIONE 10 - Trasporti e diritto alla mobilità											
05	Viabilità e infrastrutture stradali	0,00	918.868,23	0,00	0,00	0,00	918.868,23	0,00	0,00	0,00	0,00	0,00
	TOTALE MISSIONE 10 - Trasporti e diritto alla mobilità	0,00	918.868,23	0,00	0,00	0,00	918.868,23	0,00	0,00	0,00	0,00	0,00
11	MISSIONE 11 - Soccorso civile											
01	Sistema di protezione civile	0,00	0,00	0,00	0,00	0,00	0,00	0,00	0,00	0,00	0,00	0,00
	TOTALE MISSIONE 11 - Soccorso civile	0,00	0,00	0,00	0,00	0,00	0,00	0,00	0,00	0,00	0,00	0,00
12	MISSIONE 12 - Diritti sociali, politiche sociali e famiglia											
01	Interventi per l'infanzia e i minori e per asili nido	0,00	6.409,19	0,00	0,00	0,00	6.409,19	0,00	0,00	0,00	0,00	0,00
02	Interventi per la disabilità	0,00	0,00	0,00	0,00	0,00	0,00	0,00	0,00	0,00	0,00	0,00
03	Interventi per gli anziani	0,00	0,00	0,00	0,00	0,00	0,00	0,00	0,00	0,00	0,00	0,00
04	Interventi per soggetti a rischio di esclusione sociale	0,00	0,00	0,00	0,00	0,00	0,00	0,00	0,00	0,00	0,00	0,00
05	Interventi per le famiglie	0,00	0,00	0,00	0,00	0,00	0,00	0,00	0,00	0,00	0,00	0,00
06	Interventi per il diritto alla casa	0,00	0,00	0,00	0,00	0,00	0,00	0,00	0,00	0,00	0,00	0,00
07	Programmazione e governo della rete dei servizi sociosanitari e sociali	0,00	0,00	0,00	0,00	0,00	0,00	0,00	0,00	0,00	0,00	0,00
08	Cooperazione e associazionismo	0,00	1.522,40	0,00	0,00	0,00	1.522,40	0,00	0,00	0,00	0,00	0,00
09	Servizio necroscopico e cimiteriale	0,00	36.099,89	0,00	0,00	0,00	36.099,89	0,00	0,00	0,00	0,00	0,00
	TOTALE MISSIONE 12 - Diritti sociali, politiche sociali e famiglia	0,00	44.031,48	0,00	0,00	0,00	44.031,48	0,00	0,00	0,00	0,00	0,00

MISSIONI E PROGRAMMI \ MACROAGGREGATI		Tributi in conto capitale a carico dell'ente	Investimenti fissi lordi	Contributi agli investimenti	Trasferimenti in conto capitale	Altre spese in conto capitale	Totale SPESE IN CONTO CAPITALE	Acquisizioni di attività finanziarie	Concessione crediti di breve termine	Concessione crediti di medio - lungo termine	Altre spese per incremento di attività finanziarie	Totale SPESE PER INCREMENTO DI ATTIVITA' FINANZIARIE
		201	202	203	204	205	200	301	302	303	304	300
14	MISSIONE 14 - Sviluppo economico e competitività											
02	Commercio - reti distributive - tutela dei consumatori	0,00	0,00	0,00	0,00	0,00	0,00	0,00	0,00	0,00	0,00	0,00
	TOTALE MISSIONE 14 - Sviluppo economico e competitività	0,00	0,00	0,00	0,00	0,00	0,00	0,00	0,00	0,00	0,00	0,00
15	MISSIONE 15 - Politiche per il lavoro e la formazione professionale											
01	Servizi per lo sviluppo del mercato del lavoro	0,00	0,00	0,00	0,00	0,00	0,00	0,00	0,00	0,00	0,00	0,00
	TOTALE MISSIONE 15 - Politiche per il lavoro e la formazione professionale	0,00	0,00	0,00	0,00	0,00	0,00	0,00	0,00	0,00	0,00	0,00
17	MISSIONE 17 - Energia e diversificazione delle fonti energetiche											
01	Fonti energetiche	0,00	28.060,00	0,00	0,00	0,00	28.060,00	0,00	0,00	0,00	0,00	0,00
	TOTALE MISSIONE 17 - Energia e diversificazione delle fonti energetiche	0,00	28.060,00	0,00	0,00	0,00	28.060,00	0,00	0,00	0,00	0,00	0,00
20	MISSIONE 20 - Fondi e accantonamenti											
01	Fondo di riserva	0,00	0,00	0,00	0,00	0,00	0,00	0,00	0,00	0,00	0,00	0,00
02	Fondo crediti di dubbia esigibilità	0,00	0,00	0,00	0,00	0,00	0,00	0,00	0,00	0,00	0,00	0,00
03	Altri fondi	0,00	0,00	0,00	0,00	0,00	0,00	0,00	0,00	0,00	0,00	0,00
	TOTALE MISSIONE 20 - Fondi e accantonamenti	0,00	0,00	0,00	0,00	0,00	0,00	0,00	0,00	0,00	0,00	0,00
TOTALE GENERALE DELLE SPESE		0,00	1.717.535,47	6.115,00	0,00	0,00	1.723.650,47	0,00	0,00	0,00	0,00	0,00

PROSPETTO DELLE SPESE DI BILANCIO PER MISSIONI, PROGRAMMI E MACROAGGREGATI

**SPESE IN CONTO CAPITALE E SPESE PER INCREMENTO DI ATTIVITA' FINANZIARIE
PAGAMENTI IN C/COMPETENZA
Esercizio finanziario 2019**

MISSIONI E PROGRAMMI \ MACROAGGREGATI		Tributi in conto capitale a carico dell'ente	Investimenti fissi lordi	Contributi agli investimenti	Trasferimenti in conto capitale	Altre spese in conto capitale	Totale SPESE IN CONTO CAPITALE	Acquisizioni di attività finanziarie	Concessione crediti di breve termine	Concessione crediti di medio - lungo termine	Altre spese per incremento di attività finanziarie	Totale SPESE PER INCREMENTO DI ATTIVITA' FINANZIARIE
		201	202	203	204	205	200	301	302	303	304	300
01	MISSIONE 1 - Servizi istituzionali, generali e di gestione											
01	Organi istituzionali	0,00	0,00	0,00	0,00	0,00	0,00	0,00	0,00	0,00	0,00	0,00
02	Segreteria generale	0,00	0,00	0,00	0,00	0,00	0,00	0,00	0,00	0,00	0,00	0,00
03	Gestione economica, finanziaria, programmazione e provveditorato	0,00	0,00	0,00	0,00	0,00	0,00	0,00	0,00	0,00	0,00	0,00
04	Gestione delle entrate tributarie e servizi fiscali	0,00	0,00	0,00	0,00	0,00	0,00	0,00	0,00	0,00	0,00	0,00
05	Gestione dei beni demaniali e patrimoniali	0,00	149.189,94	0,00	0,00	0,00	149.189,94	0,00	0,00	0,00	0,00	0,00
06	Ufficio tecnico	0,00	0,00	0,00	0,00	0,00	0,00	0,00	0,00	0,00	0,00	0,00
07	Elezioni e consultazioni popolari - Anagrafe e stato civile	0,00	0,00	0,00	0,00	0,00	0,00	0,00	0,00	0,00	0,00	0,00
08	Statistica e sistemi informativi	0,00	0,00	6.115,00	0,00	0,00	6.115,00	0,00	0,00	0,00	0,00	0,00
10	Risorse umane	0,00	0,00	0,00	0,00	0,00	0,00	0,00	0,00	0,00	0,00	0,00
11	Altri servizi generali	0,00	0,00	0,00	0,00	0,00	0,00	0,00	0,00	0,00	0,00	0,00
	TOTALE MISSIONE 1 - Servizi istituzionali, generali e di gestione	0,00	149.189,94	6.115,00	0,00	0,00	155.304,94	0,00	0,00	0,00	0,00	0,00
03	MISSIONE 3 - Ordine pubblico e sicurezza											
01	Polizia locale e amministrativa	0,00	0,00	0,00	0,00	0,00	0,00	0,00	0,00	0,00	0,00	0,00
02	Sistema integrato di sicurezza urbana	0,00	115.046,00	0,00	0,00	0,00	115.046,00	0,00	0,00	0,00	0,00	0,00
	TOTALE MISSIONE 3 - Ordine pubblico e sicurezza	0,00	115.046,00	0,00	0,00	0,00	115.046,00	0,00	0,00	0,00	0,00	0,00
04	MISSIONE 4 - Istruzione e diritto allo studio											

Conto di bilancio: esercizio 2019

Pagina 75 di 137

SSIONI E PROGRAMMI \ MACROAGGREGATI		Tributi in conto capitale a carico dell'ente	Investimenti fissi lordi	Contributi agli investimenti	Trasferimenti in conto capitale	Altre spese in conto capitale	Totale SPESE IN CONTO CAPITALE	Acquisizioni di attività finanziarie	Concessione crediti di breve termine	Concessione crediti di medio - lungo termine	Altre spese per incremento di attività finanziarie	Totale SPESE PER INCREMENTO DI ATTIVITA' FINANZIARIE
		201	202	203	204	205	200	301	302	303	304	300
01	Istruzione prescolastica	0,00	829,60	0,00	0,00	0,00	829,60	0,00	0,00	0,00	0,00	0,00
02	Altri ordini di istruzione non universitaria	0,00	200.135,74	0,00	0,00	0,00	200.135,74	0,00	0,00	0,00	0,00	0,00
06	Servizi ausiliari all'istruzione	0,00	0,00	0,00	0,00	0,00	0,00	0,00	0,00	0,00	0,00	0,00
07	Diritto allo studio	0,00	0,00	0,00	0,00	0,00	0,00	0,00	0,00	0,00	0,00	0,00
	TOTALE MISSIONE 4 - Istruzione e diritto allo studio	0,00	200.965,34	0,00	0,00	0,00	200.965,34	0,00	0,00	0,00	0,00	0,00
05	MISSIONE 5 - Tutela e valorizzazione dei beni e attività culturali											
01	Valorizzazione dei beni di interesse storico	0,00	9.160,98	0,00	0,00	0,00	9.160,98	0,00	0,00	0,00	0,00	0,00
02	Attività culturali e interventi diversi nel settore culturale	0,00	29.145,80	0,00	0,00	0,00	29.145,80	0,00	0,00	0,00	0,00	0,00
	TOTALE MISSIONE 5 - Tutela e valorizzazione dei beni e attività culturali	0,00	38.306,78	0,00	0,00	0,00	38.306,78	0,00	0,00	0,00	0,00	0,00
06	MISSIONE 6 - Politiche giovanili, sport e tempo libero											
01	Sport e tempo libero	0,00	37.017,44	0,00	0,00	0,00	37.017,44	0,00	0,00	0,00	0,00	0,00
02	Giovani	0,00	0,00	0,00	0,00	0,00	0,00	0,00	0,00	0,00	0,00	0,00
	TOTALE MISSIONE 6 - Politiche giovanili, sport e tempo libero	0,00	37.017,44	0,00	0,00	0,00	37.017,44	0,00	0,00	0,00	0,00	0,00
07	MISSIONE 7 - Turismo											
01	Sviluppo e valorizzazione del turismo	0,00	0,00	0,00	0,00	0,00	0,00	0,00	0,00	0,00	0,00	0,00
	TOTALE MISSIONE 7 - Turismo	0,00	0,00	0,00	0,00	0,00	0,00	0,00	0,00	0,00	0,00	0,00
08	MISSIONE 8 - Assetto del territorio ed edilizia abitativa											
01	Urbanistica e assetto del territorio	0,00	0,00	0,00	0,00	0,00	0,00	0,00	0,00	0,00	0,00	0,00
02	Edilizia residenziale pubblica e locale e piani di edilizia economico-popolare	0,00	0,00	0,00	0,00	0,00	0,00	0,00	0,00	0,00	0,00	0,00
	TOTALE MISSIONE 8 - Assetto del territorio ed edilizia abitativa	0,00	0,00	0,00	0,00	0,00	0,00	0,00	0,00	0,00	0,00	0,00
09	MISSIONE 9 - Sviluppo sostenibile e tutela del territorio e dell'ambiente											

MISSIONI E PROGRAMMI \ MACROAGGREGATI		Tributi in conto capitale a carico dell'ente	Investimenti fissi lordi	Contributi agli investimenti	Trasferimenti in conto capitale	Altre spese in conto capitale	Totale SPESE IN CONTO CAPITALE	Acquisizioni di attività finanziarie	Concessione crediti di breve termine	Concessione crediti di medio - lungo termine	Altre spese per incremento di attività finanziarie	Totale SPESE PER INCREMENTO DI ATTIVITA' FINANZIARIE
		201	202	203	204	205	200	301	302	303	304	300
02	Tutela, valorizzazione e recupero ambientale	0,00	13.860,67	0,00	0,00	0,00	13.860,67	0,00	0,00	0,00	0,00	0,00
03	Rifiuti	0,00	0,00	0,00	0,00	0,00	0,00	0,00	0,00	0,00	0,00	0,00
04	Servizio idrico integrato	0,00	0,00	0,00	0,00	0,00	0,00	0,00	0,00	0,00	0,00	0,00
08	Qualità dell'aria e riduzione dell'inquinamento	0,00	0,00	0,00	0,00	0,00	0,00	0,00	0,00	0,00	0,00	0,00
	TOTALE MISSIONE 9 - Sviluppo sostenibile e tutela del territorio e dell'ambiente	0,00	13.860,67	0,00	0,00	0,00	13.860,67	0,00	0,00	0,00	0,00	0,00
10	MISSIONE 10 - Trasporti e diritto alla mobilità											
05	Viabilità e infrastrutture stradali	0,00	849.396,38	0,00	0,00	0,00	849.396,38	0,00	0,00	0,00	0,00	0,00
	TOTALE MISSIONE 10 - Trasporti e diritto alla mobilità	0,00	849.396,38	0,00	0,00	0,00	849.396,38	0,00	0,00	0,00	0,00	0,00
11	MISSIONE 11 - Soccorso civile											
01	Sistema di protezione civile	0,00	0,00	0,00	0,00	0,00	0,00	0,00	0,00	0,00	0,00	0,00
	TOTALE MISSIONE 11 - Soccorso civile	0,00	0,00	0,00	0,00	0,00	0,00	0,00	0,00	0,00	0,00	0,00
12	MISSIONE 12 - Diritti sociali, politiche sociali e famiglia											
01	Interventi per l'infanzia e i minori e per asili nido	0,00	3.606,00	0,00	0,00	0,00	3.606,00	0,00	0,00	0,00	0,00	0,00
02	Interventi per la disabilità	0,00	0,00	0,00	0,00	0,00	0,00	0,00	0,00	0,00	0,00	0,00
03	Interventi per gli anziani	0,00	0,00	0,00	0,00	0,00	0,00	0,00	0,00	0,00	0,00	0,00
04	Interventi per soggetti a rischio di esclusione sociale	0,00	0,00	0,00	0,00	0,00	0,00	0,00	0,00	0,00	0,00	0,00
05	Interventi per le famiglie	0,00	0,00	0,00	0,00	0,00	0,00	0,00	0,00	0,00	0,00	0,00
06	Interventi per il diritto alla casa	0,00	0,00	0,00	0,00	0,00	0,00	0,00	0,00	0,00	0,00	0,00
07	Programmazione e governo della rete dei servizi sociosanitari e sociali	0,00	0,00	0,00	0,00	0,00	0,00	0,00	0,00	0,00	0,00	0,00
08	Cooperazione e associazionismo	0,00	1.522,40	0,00	0,00	0,00	1.522,40	0,00	0,00	0,00	0,00	0,00
09	Servizio necroscopico e cimiteriale	0,00	25.304,70	0,00	0,00	0,00	25.304,70	0,00	0,00	0,00	0,00	0,00
	TOTALE MISSIONE 12 - Diritti sociali, politiche sociali e famiglia	0,00	30.433,10	0,00	0,00	0,00	30.433,10	0,00	0,00	0,00	0,00	0,00

MISSIONI E PROGRAMMI \ MACROAGGREGATI		Tributi in conto capitale a carico dell'ente	Investimenti fissi lordi	Contributi agli investimenti	Trasferimenti in conto capitale	Altre spese in conto capitale	Totale SPESE IN CONTO CAPITALE	Acquisizioni di attività finanziarie	Concessione crediti di breve termine	Concessione crediti di medio - lungo termine	Altre spese per incremento di attività finanziarie	Totale SPESE PER INCREMENTO DI ATTIVITA' FINANZIARIE
		201	202	203	204	205	200	301	302	303	304	300
14	MISSIONE 14 - Sviluppo economico e competitività											
02	Commercio - reti distributive - tutela dei consumatori	0,00	0,00	0,00	0,00	0,00	0,00	0,00	0,00	0,00	0,00	0,00
	TOTALE MISSIONE 14 - Sviluppo economico e competitività	0,00	0,00	0,00	0,00	0,00	0,00	0,00	0,00	0,00	0,00	0,00
15	MISSIONE 15 - Politiche per il lavoro e la formazione professionale											
01	Servizi per lo sviluppo del mercato del lavoro	0,00	0,00	0,00	0,00	0,00	0,00	0,00	0,00	0,00	0,00	0,00
	TOTALE MISSIONE 15 - Politiche per il lavoro e la formazione professionale	0,00	0,00	0,00	0,00	0,00	0,00	0,00	0,00	0,00	0,00	0,00
17	MISSIONE 17 - Energia e diversificazione delle fonti energetiche											
01	Fonti energetiche	0,00	28.060,00	0,00	0,00	0,00	28.060,00	0,00	0,00	0,00	0,00	0,00
	TOTALE MISSIONE 17 - Energia e diversificazione delle fonti energetiche	0,00	28.060,00	0,00	0,00	0,00	28.060,00	0,00	0,00	0,00	0,00	0,00
20	MISSIONE 20 - Fondi e accantonamenti											
01	Fondo di riserva	0,00	0,00	0,00	0,00	0,00	0,00	0,00	0,00	0,00	0,00	0,00
02	Fondo crediti di dubbia esigibilità	0,00	0,00	0,00	0,00	0,00	0,00	0,00	0,00	0,00	0,00	0,00
03	Altri fondi	0,00	0,00	0,00	0,00	0,00	0,00	0,00	0,00	0,00	0,00	0,00
	TOTALE MISSIONE 20 - Fondi e accantonamenti	0,00	0,00	0,00	0,00	0,00	0,00	0,00	0,00	0,00	0,00	0,00
TOTALE GENERALE DELLE SPESE		0,00	1.462.275,65	6.115,00	0,00	0,00	1.468.390,65	0,00	0,00	0,00	0,00	0,00

PROSPETTO DELLE SPESE DI BILANCIO PER MISSIONI, PROGRAMMI E MACROAGGREGATI

**SPESE IN CONTO CAPITALE E SPESE PER INCREMENTO DI ATTIVITA' FINANZIARIE
PAGAMENTI C/RESIDUI
Esercizio finanziario 2019**

MISSIONI E PROGRAMMI \ MACROAGGREGATI		Tributi in conto capitale a carico dell'ente	Investimenti fissi lordi	Contributi agli investimenti	Trasferimenti in conto capitale	Altre spese in conto capitale	Totale SPESE IN CONTO CAPITALE	Acquisizioni di attività finanziarie	Concessione crediti di breve termine	Concessione crediti di medio - lungo termine	Altre spese per incremento di attività finanziarie	Totale SPESE PER INCREMENTO DI ATTIVITA' FINANZIARIE
		201	202	203	204	205	200	301	302	303	304	300
01	MISSIONE 1 - Servizi istituzionali, generali e di gestione											
01	Organi istituzionali	0,00	0,00	0,00	0,00	0,00	0,00	0,00	0,00	0,00	0,00	0,00
02	Segreteria generale	0,00	0,00	0,00	0,00	0,00	0,00	0,00	0,00	0,00	0,00	0,00
03	Gestione economica, finanziaria, programmazione e provveditorato	0,00	0,00	0,00	0,00	0,00	0,00	0,00	0,00	0,00	0,00	0,00
04	Gestione delle entrate tributarie e servizi fiscali	0,00	0,00	0,00	0,00	0,00	0,00	0,00	0,00	0,00	0,00	0,00
05	Gestione dei beni demaniali e patrimoniali	0,00	73.990,95	0,00	0,00	0,00	73.990,95	0,00	0,00	0,00	0,00	0,00
06	Ufficio tecnico	0,00	0,00	0,00	0,00	0,00	0,00	0,00	0,00	0,00	0,00	0,00
07	Elezioni e consultazioni popolari - Anagrafe e stato civile	0,00	0,00	0,00	0,00	0,00	0,00	0,00	0,00	0,00	0,00	0,00
08	Statistica e sistemi informativi	0,00	9.997,90	0,00	0,00	0,00	9.997,90	0,00	0,00	0,00	0,00	0,00
10	Risorse umane	0,00	0,00	0,00	0,00	0,00	0,00	0,00	0,00	0,00	0,00	0,00
11	Altri servizi generali	0,00	0,00	0,00	0,00	0,00	0,00	0,00	0,00	0,00	0,00	0,00
	TOTALE MISSIONE 1 - Servizi istituzionali, generali e di gestione	0,00	83.988,85	0,00	0,00	0,00	83.988,85	0,00	0,00	0,00	0,00	0,00
03	MISSIONE 3 - Ordine pubblico e sicurezza											
01	Polizia locale e amministrativa	0,00	0,00	0,00	0,00	0,00	0,00	0,00	0,00	0,00	0,00	0,00
02	Sistema integrato di sicurezza urbana	0,00	30.317,66	0,00	0,00	0,00	30.317,66	0,00	0,00	0,00	0,00	0,00
	TOTALE MISSIONE 3 - Ordine pubblico e sicurezza	0,00	30.317,66	0,00	0,00	0,00	30.317,66	0,00	0,00	0,00	0,00	0,00
04	MISSIONE 4 - Istruzione e diritto allo studio											

Conto di bilancio: esercizio 2019

Pagina 79 di 137

SSIONI E PROGRAMMI \ MACROAGGREGATI		Tributi in conto capitale a carico dell'ente	Investimenti fissi lordi	Contributi agli investimenti	Trasferimenti in conto capitale	Altre spese in conto capitale	Totale SPESE IN CONTO CAPITALE	Acquisizioni di attività finanziarie	Concessione crediti di breve termine	Concessione crediti di medio - lungo termine	Altre spese per incremento di attività finanziarie	Totale SPESE PER INCREMENTO DI ATTIVITA' FINANZIARIE
		201	202	203	204	205	200	301	302	303	304	300
01	Istruzione prescolastica	0,00	872,30	0,00	0,00	0,00	872,30	0,00	0,00	0,00	0,00	0,00
02	Altri ordini di istruzione non universitaria	0,00	61.156,63	0,00	0,00	0,00	61.156,63	0,00	0,00	0,00	0,00	0,00
06	Servizi ausiliari all'istruzione	0,00	0,00	0,00	0,00	0,00	0,00	0,00	0,00	0,00	0,00	0,00
07	Diritto allo studio	0,00	0,00	0,00	0,00	0,00	0,00	0,00	0,00	0,00	0,00	0,00
	TOTALE MISSIONE 4 - Istruzione e diritto allo studio	0,00	62.028,93	0,00	0,00	0,00	62.028,93	0,00	0,00	0,00	0,00	0,00
05	MISSIONE 5 - Tutela e valorizzazione dei beni e attività culturali											
01	Valorizzazione dei beni di interesse storico	0,00	0,00	0,00	0,00	0,00	0,00	0,00	0,00	0,00	0,00	0,00
02	Attività culturali e interventi diversi nel settore culturale	0,00	695,40	0,00	0,00	0,00	695,40	0,00	0,00	0,00	0,00	0,00
	TOTALE MISSIONE 5 - Tutela e valorizzazione dei beni e attività culturali	0,00	695,40	0,00	0,00	0,00	695,40	0,00	0,00	0,00	0,00	0,00
06	MISSIONE 6 - Politiche giovanili, sport e tempo libero											
01	Sport e tempo libero	0,00	115.160,78	0,00	0,00	0,00	115.160,78	0,00	0,00	0,00	0,00	0,00
02	Giovani	0,00	0,00	0,00	0,00	0,00	0,00	0,00	0,00	0,00	0,00	0,00
	TOTALE MISSIONE 6 - Politiche giovanili, sport e tempo libero	0,00	115.160,78	0,00	0,00	0,00	115.160,78	0,00	0,00	0,00	0,00	0,00
07	MISSIONE 7 - Turismo											
01	Sviluppo e valorizzazione del turismo	0,00	0,00	0,00	0,00	0,00	0,00	0,00	0,00	0,00	0,00	0,00
	TOTALE MISSIONE 7 - Turismo	0,00	0,00	0,00	0,00	0,00	0,00	0,00	0,00	0,00	0,00	0,00
08	MISSIONE 8 - Assetto del territorio ed edilizia abitativa											
01	Urbanistica e assetto del territorio	0,00	0,00	0,00	0,00	0,00	0,00	0,00	0,00	0,00	0,00	0,00
02	Edilizia residenziale pubblica e locale e piani di edilizia economico-popolare	0,00	1.260,00	0,00	0,00	0,00	1.260,00	0,00	0,00	0,00	0,00	0,00
	TOTALE MISSIONE 8 - Assetto del territorio ed edilizia abitativa	0,00	1.260,00	0,00	0,00	0,00	1.260,00	0,00	0,00	0,00	0,00	0,00
09	MISSIONE 9 - Sviluppo sostenibile e tutela del territorio e dell'ambiente											

MISSIONI E PROGRAMMI \ MACROAGGREGATI		Tributi in conto capitale a carico dell'ente	Investimenti fissi lordi	Contributi agli investimenti	Trasferimenti in conto capitale	Altre spese in conto capitale	Totale SPESE IN CONTO CAPITALE	Acquisizioni di attività finanziarie	Concessione crediti di breve termine	Concessione crediti di medio - lungo termine	Altre spese per incremento di attività finanziarie	Totale SPESE PER INCREMENTO DI ATTIVITA' FINANZIARIE
		201	202	203	204	205	200	301	302	303	304	300
02	Tutela, valorizzazione e recupero ambientale	0,00	11.468,00	0,00	0,00	0,00	11.468,00	0,00	0,00	0,00	0,00	0,00
03	Rifiuti	0,00	0,00	0,00	0,00	0,00	0,00	0,00	0,00	0,00	0,00	0,00
04	Servizio idrico integrato	0,00	0,00	0,00	0,00	0,00	0,00	0,00	0,00	0,00	0,00	0,00
08	Qualità dell'aria e riduzione dell'inquinamento	0,00	0,00	0,00	0,00	0,00	0,00	0,00	0,00	0,00	0,00	0,00
	TOTALE MISSIONE 9 - Sviluppo sostenibile e tutela del territorio e dell'ambiente	0,00	11.468,00	0,00	0,00	0,00	11.468,00	0,00	0,00	0,00	0,00	0,00
10	MISSIONE 10 - Trasporti e diritto alla mobilità											
05	Viabilità e infrastrutture stradali	0,00	359.691,60	0,00	0,00	0,00	359.691,60	0,00	0,00	0,00	0,00	0,00
	TOTALE MISSIONE 10 - Trasporti e diritto alla mobilità	0,00	359.691,60	0,00	0,00	0,00	359.691,60	0,00	0,00	0,00	0,00	0,00
11	MISSIONE 11 - Soccorso civile											
01	Sistema di protezione civile	0,00	0,00	0,00	0,00	0,00	0,00	0,00	0,00	0,00	0,00	0,00
	TOTALE MISSIONE 11 - Soccorso civile	0,00	0,00	0,00	0,00	0,00	0,00	0,00	0,00	0,00	0,00	0,00
12	MISSIONE 12 - Diritti sociali, politiche sociali e famiglia											
01	Interventi per l'infanzia e i minori e per asili nido	0,00	3.312,30	0,00	0,00	0,00	3.312,30	0,00	0,00	0,00	0,00	0,00
02	Interventi per la disabilità	0,00	0,00	0,00	0,00	0,00	0,00	0,00	0,00	0,00	0,00	0,00
03	Interventi per gli anziani	0,00	0,00	0,00	0,00	0,00	0,00	0,00	0,00	0,00	0,00	0,00
04	Interventi per soggetti a rischio di esclusione sociale	0,00	0,00	0,00	0,00	0,00	0,00	0,00	0,00	0,00	0,00	0,00
05	Interventi per le famiglie	0,00	0,00	0,00	0,00	0,00	0,00	0,00	0,00	0,00	0,00	0,00
06	Interventi per il diritto alla casa	0,00	0,00	0,00	0,00	0,00	0,00	0,00	0,00	0,00	0,00	0,00
07	Programmazione e governo della rete dei servizi sociosanitari e sociali	0,00	0,00	0,00	0,00	0,00	0,00	0,00	0,00	0,00	0,00	0,00
08	Cooperazione e associazionismo	0,00	0,00	0,00	0,00	0,00	0,00	0,00	0,00	0,00	0,00	0,00
09	Servizio necroscopico e cimiteriale	0,00	12.386,05	0,00	0,00	0,00	12.386,05	0,00	0,00	0,00	0,00	0,00
	TOTALE MISSIONE 12 - Diritti sociali, politiche sociali e famiglia	0,00	15.698,35	0,00	0,00	0,00	15.698,35	0,00	0,00	0,00	0,00	0,00

MISSIONI E PROGRAMMI \ MACROAGGREGATI		Tributi in conto capitale a carico dell'ente	Investimenti fissi lordi	Contributi agli investimenti	Trasferimenti in conto capitale	Altre spese in conto capitale	Totale SPESE IN CONTO CAPITALE	Acquisizioni di attività finanziarie	Concessione crediti di breve termine	Concessione crediti di medio - lungo termine	Altre spese per incremento di attività finanziarie	Totale SPESE PER INCREMENTO DI ATTIVITA' FINANZIARIE
		201	202	203	204	205	200	301	302	303	304	300
14	MISSIONE 14 - Sviluppo economico e competitività											
02	Commercio - reti distributive - tutela dei consumatori	0,00	0,00	0,00	0,00	0,00	0,00	0,00	0,00	0,00	0,00	0,00
	TOTALE MISSIONE 14 - Sviluppo economico e competitività	0,00	0,00	0,00	0,00	0,00	0,00	0,00	0,00	0,00	0,00	0,00
15	MISSIONE 15 - Politiche per il lavoro e la formazione professionale											
01	Servizi per lo sviluppo del mercato del lavoro	0,00	0,00	0,00	0,00	0,00	0,00	0,00	0,00	0,00	0,00	0,00
	TOTALE MISSIONE 15 - Politiche per il lavoro e la formazione professionale	0,00	0,00	0,00	0,00	0,00	0,00	0,00	0,00	0,00	0,00	0,00
17	MISSIONE 17 - Energia e diversificazione delle fonti energetiche											
01	Fonti energetiche	0,00	0,00	0,00	0,00	0,00	0,00	0,00	0,00	0,00	0,00	0,00
	TOTALE MISSIONE 17 - Energia e diversificazione delle fonti energetiche	0,00	0,00	0,00	0,00	0,00	0,00	0,00	0,00	0,00	0,00	0,00
20	MISSIONE 20 - Fondi e accantonamenti											
01	Fondo di riserva	0,00	0,00	0,00	0,00	0,00	0,00	0,00	0,00	0,00	0,00	0,00
02	Fondo crediti di dubbia esigibilità	0,00	0,00	0,00	0,00	0,00	0,00	0,00	0,00	0,00	0,00	0,00
03	Altri fondi	0,00	0,00	0,00	0,00	0,00	0,00	0,00	0,00	0,00	0,00	0,00
	TOTALE MISSIONE 20 - Fondi e accantonamenti	0,00	0,00	0,00	0,00	0,00	0,00	0,00	0,00	0,00	0,00	0,00
TOTALE GENERALE DELLE SPESE		0,00	680.309,57	0,00	0,00	0,00	680.309,57	0,00	0,00	0,00	0,00	0,00

PROSPETTO DELLE SPESE DI BILANCIO PER MISSIONI, PROGRAMMI E MACROAGGREGATI

SPESE PER RIMBORSO DI PRESTITI - IMPEGNI

Esercizio finanziario 2019

MISSIONI E PROGRAMMI \ MACROAGGREGATI		Rimborso di titoli obbligazionari	Rimborso prestiti a breve termine	Rimborso mutui e altri finanziamenti a medio lungo termine	Rimborso di altre forme di indebitamento	Fondi per rimborso prestiti	Totale
		401	402	403	404	405	400
20	MISSIONE 20 - Fondi e accantonamenti						
03	Altri fondi	0,00	0,00	0,00	0,00	0,00	0,00
	TOTALE MISSIONE 20 - Fondi e accantonamenti	0,00	0,00	0,00	0,00	0,00	0,00
50	MISSIONE 50 - Debito pubblico						
02	Quota capitale ammortamento mutui e prestiti obbligazionari	0,00	0,00	1.966.447,36	0,00	0,00	1.966.447,36
	TOTALE MISSIONE 50 - Debito pubblico	0,00	0,00	1.966.447,36	0,00	0,00	1.966.447,36
	TOTALE MACROAGGREGATI	0,00	0,00	1.966.447,36	0,00	0,00	1.966.447,36

PROSPETTO DELLE SPESE DI BILANCIO PER MISSIONI, PROGRAMMI E MACROAGGREGATI
SPESE PER SERVIZI PER CONTO TERZI E PARTITE DI GIRO - IMPEGNI
Esercizio finanziario 2019

MISSIONI E PROGRAMMI \ MACROAGGREGATI		Uscite per partite di giro	Uscite per conto terzi	Totale
		701	702	700
99	MISSIONE 99 - Servizi per conto terzi			
01	Servizi per conto terzi e Partite di giro	1.051.972,73	156.569,73	1.208.542,46
	TOTALE MISSIONE 99 - Servizi per conto terzi	1.051.972,73	156.569,73	1.208.542,46
	TOTALE MACROAGGREGATI	1.051.972,73	156.569,73	1.208.542,46

RIEPILOGO SPESE PER TITOLI E MACROAGGREGATI

IMPEGNI

TITOLI E MACROAGGREGATI DI SPESA		Totale	di cui non ricorrenti
SPESE CORRENTI			
101	Redditi da lavoro dipendente	1.208.309,88	41.221,09
102	Imposte e tasse a carico dell'ente	92.882,01	14.689,85
103	Acquisto di beni e servizi	3.556.019,00	647.757,45
104	Trasferimenti correnti	564.919,94	220.821,36
107	Interessi passivi	156.380,33	5.154,18
108	Altre spese per redditi da capitale	0,00	0,00
109	Rimborsi e poste correttive delle entrate	22.067,72	9.757,72
110	Altre spese correnti	254.600,22	132.491,91
100	TOTALE TITOLO 1	5.855.179,10	1.071.893,56
SPESE IN CONTO CAPITALE			
201	Tributi in conto capitale a carico dell'ente	0,00	0,00
202	Investimenti fissi lordi	1.717.535,47	955.901,15
203	Contributi agli investimenti	6.115,00	0,00
204	Altri trasferimenti in conto capitale	0,00	0,00
205	Altre spese in conto capitale	0,00	0,00
200	TOTALE TITOLO 2	1.723.650,47	955.901,15
SPESE PER INCREMENTO DI ATTIVITÀ FINANZIARIE			
304	Altre spese per incremento di attività finanziarie	0,00	0,00
300	TOTALE TITOLO 3	0,00	0,00
RIMBORSO DI PRESTITI			
403	Rimborso mutui e altri finanziamenti a medio lungo termine	1.966.447,36	1.966.447,36
400	TOTALE TITOLO 4	1.966.447,36	1.966.447,36

TITOLI E MACROAGGREGATI DI SPESA		Totale	di cui non ricorrenti
	CHIUSURA ANTICIPAZIONI DA ISTITUTO TESORIERE/CASSIERE		
501	Chiusura Anticipazioni ricevute da istituto tesoriere/cassiere	0,00	0,00
500	TOTALE TITOLO 5	0,00	0,00
	SPESE PER CONTO TERZI E PARTITE DI GIRO		
701	Uscite per partite di giro	1.051.972,73	354.189,82
702	Uscite per conto terzi	156.569,73	156.569,73
700	TOTALE TITOLO 7	1.208.542,46	510.759,55
TOTALE IMPEGNI		10.753.819,39	4.505.001,62

COPIA CARTACEA DI ORIGINALE DIGITALE - Delibera di Giunta N° 52 del 14/05/2020.
 Attesto che la presente copia cartacea è conforme all'originale informatico, sottoscritto con firma digitale, il cui certificato è intestato a
 GIANCARLO CONTINI, ELENA STELLATI Documento stampato il giorno 18/05/2020 da Macchidami Stefania.
 Il Vice Segretario Stellati Dott.ssa Elena

**ACCERTAMENTI ASSUNTI NELL'ESERCIZIO DI RIFERIMENTO E NEGLI ESERCIZI PRECEDENTI IMPUTATI
ALL'ANNO SUCCESSIVO CUI SI RIFERISCE IL RENDICONTO E SEGUENTI**

TITOLI E TIPOLOGIE DI ENTRATA		Anno 2020		Anno 2021		Anni successivi
		Previsioni di competenza del bilancio pluriennale	Accertamenti	Previsioni di competenza del bilancio pluriennale	Accertamenti	Accertamenti
	TITOLO 1 - Entrate correnti di natura tributaria, contributiva e perequativa					
10101	Imposte, tasse e proventi assimilati	4.622.200,00	53.214,36	4.618.000,00	20.340,00	0,00
10104	Compartecipazioni di tributi	25.000,00	0,00	25.000,00	0,00	0,00
10301	Fondi perequativi da Amministrazioni Centrali	450.000,00	0,00	450.000,00	0,00	0,00
	TOTALE TITOLO 1	5.097.200,00	53.214,36	5.093.000,00	20.340,00	0,00
	TITOLO 2 - Trasferimenti correnti					
20101	Trasferimenti correnti da Amministrazioni pubbliche	167.300,00	19.847,31	157.800,00	0,00	0,00
20102	Trasferimenti correnti da Famiglie	0,00	0,00	0,00	0,00	0,00
20103	Trasferimenti correnti da Imprese	0,00	0,00	0,00	0,00	0,00
	TOTALE TITOLO 2	167.300,00	19.847,31	157.800,00	0,00	0,00
	TITOLO 3 - Entrate extratributarie					
30100	Vendita di beni e servizi e proventi derivanti dalla gestione dei beni	942.600,00	1.722,50	952.100,00	0,00	0,00
30200	Proventi derivanti dall'attività di controllo e repressione delle irregolarità e degli illeciti	115.000,00	0,00	115.000,00	0,00	0,00
30300	Interessi attivi	1.000,00	0,00	1.000,00	0,00	0,00
30400	Altre entrate da redditi da capitale	100,00	0,00	100,00	0,00	0,00
30500	Rimborsi e altre entrate correnti	151.553,55	3.861,05	151.000,00	0,00	0,00
	TOTALE TITOLO 3	1.210.253,55	5.583,55	1.219.200,00	0,00	0,00
	TITOLO 4 - Entrate in conto capitale					
40200	Contributi agli investimenti	613.257,21	613.257,21	0,00	0,00	0,00
40300	Altri trasferimenti in conto capitale	0,00	0,00	0,00	0,00	0,00
40400	Entrate da alienazione di beni materiali e immateriali	0,00	0,00	0,00	0,00	0,00
40500	Altre entrate in conto capitale	80.000,00	0,00	80.000,00	0,00	0,00
	TOTALE TITOLO 4	693.257,21	613.257,21	80.000,00	0,00	0,00

TITOLI E TIPOLOGIE DI ENTRATA		Anno 2020		Anno 2021		Anni successivi
		Previsioni di competenza del bilancio pluriennale	Accertamenti	Previsioni di competenza del bilancio pluriennale	Accertamenti	Accertamenti
	TITOLO 5 - Entrate da riduzione di attività finanziarie					
50100	Alienazione di attività finanziarie	0,00	0,00	0,00	0,00	0,00
50400	Altre entrate per riduzione di attività finanziarie	0,00	0,00	0,00	0,00	0,00
	TOTALE TITOLO 5	0,00	0,00	0,00	0,00	0,00
	TITOLO 6 - Accensione di prestiti					
30300	Accensione Mutui e altri finanziamenti a medio lungo termine	0,00	0,00	0,00	0,00	0,00
	TOTALE TITOLO 6	0,00	0,00	0,00	0,00	0,00
	TITOLO 9 - Entrate per conto di terzi e partite di giro					
30100	Entrate per partite di giro	1.070.000,00	0,00	1.070.000,00	0,00	26.012,51
30200	Entrate per conto terzi	520.000,00	0,00	520.000,00	0,00	0,00
	TOTALE TITOLO 9	1.590.000,00	0,00	1.590.000,00	0,00	26.012,51
TOTALE ACCERTAMENTI		8.758.010,76	691.902,43	8.140.000,00	20.340,00	26.012,51

**IMPEGNI ASSUNTI NELL'ESERCIZIO DI RIFERIMENTO E NEGLI ESERCIZI PRECEDENTI IMPUTATI
ALL'ANNO SUCCESSIVO CUI SI RIFERISCE IL RENDICONTO E SEGUENTI**

TITOLI E MACROAGGREGATI DI SPESA		Anno 2020		Anno 2021		Anni successivi
		Previsioni di competenza del bilancio pluriennale	Impegni	Previsioni di competenza del bilancio pluriennale	Impegni	Impegni
	TITOLO 1 - Spese correnti					
101	Redditi da lavoro dipendente	1.297.272,31	97.737,31	1.291.630,00	8.500,00	0,00
102	Imposte e tasse a carico dell'ente	104.556,30	6.218,80	104.200,00	0,00	0,00
103	Acquisto di beni e servizi	3.478.897,00	805.648,38	3.559.620,00	203.001,23	0,00
104	Trasferimenti correnti	582.150,00	3.056,50	582.150,00	1.334,00	0,00
107	Interessi passivi	125.000,00	0,00	118.000,00	0,00	0,00
108	Altre spese per redditi da capitale	0,00	0,00	0,00	0,00	0,00
109	Rimborsi e poste correttive delle entrate	11.450,00	0,00	11.450,00	0,00	0,00
1010	Altre spese correnti	694.600,00	40.050,58	694.600,00	40.050,58	0,00
	TOTALE TITOLO 1	6.293.925,61	952.711,57	6.361.650,00	252.885,81	0,00
	TITOLO 2 - Spese in conto capitale					
201	Tributi in conto capitale a carico dell'ente	0,00	0,00	0,00	0,00	0,00
202	Investimenti fissi lordi	2.280.653,47	2.200.653,47	80.000,00	0,00	0,00
203	Contributi agli investimenti	0,00	0,00	0,00	0,00	0,00
204	Altri trasferimenti in conto capitale	0,00	0,00	0,00	0,00	0,00
205	Altre spese in conto capitale	0,00	0,00	0,00	0,00	0,00
	TOTALE TITOLO 2	2.280.653,47	2.200.653,47	80.000,00	0,00	0,00
	TITOLO 3 - Spese per incremento di attività finanziarie					
304	Altre spese per incremento di attività finanziarie	0,00	0,00	0,00	0,00	0,00
	TOTALE TITOLO 3	0,00	0,00	0,00	0,00	0,00
	TITOLO 4 - Rimborso di prestiti					
403	Rimborso mutui e altri finanziamenti a medio lungo termine	279.100,00	0,00	194.500,00	0,00	0,00
	TOTALE TITOLO 4	279.100,00	0,00	194.500,00	0,00	0,00

TITOLI E MACROAGGREGATI DI SPESA		Anno 2020		Anno 2021		Anni successivi
		Previsioni di competenza del bilancio pluriennale	Impegni	Previsioni di competenza del bilancio pluriennale	Impegni	Impegni
501	TITOLO 5 - Chiusura Anticipazioni da istituto tesoriere/cassiere Chiusura Anticipazioni ricevute da istituto tesoriere/cassiere	1.000.000,00	0,00	1.000.000,00	0,00	0,00
	TOTALE TITOLO 5	1.000.000,00	0,00	1.000.000,00	0,00	0,00
701	TITOLO 7 - Spese per conto terzi e partite di giro Uscite per partite di giro	1.090.000,00	0,00	1.090.000,00	0,00	0,00
702	Uscite per conto terzi	500.000,00	0,00	500.000,00	0,00	0,00
	TOTALE TITOLO 7	1.590.000,00	0,00	1.590.000,00	0,00	0,00
TOTALE IMPEGNI		11.443.679,08	3.153.365,04	9.226.150,00	252.885,81	0,00

ELENCO DELLE PREVISIONI E DEI RISULTATI DI COMPETENZA E DI CASSA SECONDO LA STRUTTURA DEL PIANO DEI CONTI

MODIFICA DEL PIANO DEI CONTI	DENOMINAZIONE VOCE del PIANO DEI CONTI	COMPETENZA		CASSA	
		PREVISIONI	RISULTATI	PREVISIONI	RISULTATI
	ENTRATE	14.829.479,59	12.985.515,64	14.837.956,19	12.208.470,68
E.1.00.00.00.000	Entrate correnti di natura tributaria, contributiva e perequativa	5.607.204,08	5.551.423,79	5.411.416,45	5.183.012,97
E.1.01.00.00.000	Tributi	5.131.004,08	5.075.422,05	4.935.216,45	4.711.701,59
E.1.01.01.00.000	Imposte, tasse e proventi assimilati	5.106.004,08	5.046.352,38	4.910.216,45	4.682.631,92
E.1.01.01.01.000	Imposta sul reddito delle persone fisiche (ex IRPEF)	0,00	0,00	0,00	0,00
E.1.01.01.01.02.000	Imposta sul reddito delle società (ex IRPEG)	0,00	0,00	0,00	0,00
E.1.01.01.01.04.000	Imposte sostitutive su risparmio gestito	0,00	0,00	0,00	0,00
E.1.01.01.01.05.000	Imposta sostitutiva in materia di conferimenti di aziende, fusioni e scissioni	0,00	0,00	0,00	0,00
E.1.01.01.01.06.000	Imposta municipale propria	2.817.710,00	2.762.206,65	2.616.323,44	2.513.626,51
E.1.01.01.01.07.000	Imposte municipale propria riservata all'erario	0,00	0,00	0,00	0,00
E.1.01.01.01.08.000	Imposta comunale sugli immobili (ICI)	14.534,08	16.319,45	44.565,85	15.243,39
E.1.01.01.01.09.000	Imposta patrimoniale sul valore degli immobili situati all'estero	0,00	0,00	0,00	0,00
E.1.01.01.01.10.000	Imposta sulle riserve matematiche delle imprese di assicurazione	0,00	0,00	0,00	0,00
E.1.01.01.01.11.000	Imposta sul valore delle attività finanziarie detenute all'estero dalle persone fisiche residenti nel territorio dello stato	0,00	0,00	0,00	0,00
E.1.01.01.01.12.000	Imposta sulle plusvalenze da cessione di attività finanziarie	0,00	0,00	0,00	0,00
E.1.01.01.01.13.000	Imposta sostitutiva delle imposte sui redditi su plusvalenze da cessione a titolo oneroso di azioni e di altri rapporti partecipativi	0,00	0,00	0,00	0,00
E.1.01.01.01.14.000	Imposte su assicurazione vita	0,00	0,00	0,00	0,00
E.1.01.01.01.15.000	Imposta erariale sugli aeromobili privati	0,00	0,00	0,00	0,00
E.1.01.01.01.16.000	Addizionale comunale IRPEF	720.000,00	720.000,00	750.000,00	825.963,39
E.1.01.01.01.17.000	Addizionale regionale IRPEF non sanità	0,00	0,00	0,00	0,00
E.1.01.01.01.18.000	Ritenute sugli interessi e su altri redditi da capitale	0,00	0,00	0,00	0,00
E.1.01.01.01.19.000	Ritenute e imposte sostitutive sugli utili distribuiti dalle società di capitali	0,00	0,00	0,00	0,00

CODIFICA DEL PIANO DEI CONTI	DENOMINAZIONE VOCE del PIANO DEI CONTI	COMPETENZA		CASSA	
		PREVISIONI	RISULTATI	PREVISIONI	RISULTATI
E.1.01.01.20.000	Imposta regionale sulle attività produttive (IRAP) non Sanità	0,00	0,00	0,00	0,00
E.1.01.01.21.000	Imposta sul valore aggiunto (IVA) sugli scambi interni	0,00	0,00	0,00	0,00
E.1.01.01.22.000	Imposta sul valore aggiunto (IVA) sulle importazioni	0,00	0,00	0,00	0,00
E.1.01.01.24.000	Accisa sui tabacchi	0,00	0,00	0,00	0,00
E.1.01.01.25.000	Accisa sull'alcole e le bevande alcoliche	0,00	0,00	0,00	0,00
E.1.01.01.26.000	Accisa sull'energia elettrica	0,00	0,00	0,00	0,00
E.1.01.01.27.000	Accisa sui prodotti energetici	0,00	0,00	0,00	0,00
E.1.01.01.31.000	Imposta regionale sulla benzina per autotrazione	0,00	0,00	0,00	0,00
E.1.01.01.32.000	Imposta di consumo su oli lubrificanti e bitumi di petrolio	0,00	0,00	0,00	0,00
E.1.01.01.33.000	Imposta di registro	0,00	0,00	0,00	0,00
E.1.01.01.35.000	Imposta ipotecaria	0,00	0,00	0,00	0,00
E.1.01.01.36.000	Imposta unica sui concorsi pronostici e sulle scommesse	0,00	0,00	0,00	0,00
E.1.01.01.37.000	Proventi da lotto, lotterie e altri giochi	0,00	0,00	0,00	0,00
E.1.01.01.38.000	Imposta sugli intrattenimenti	0,00	0,00	0,00	0,00
E.1.01.01.39.000	Imposta sulle assicurazioni RC auto	0,00	0,00	0,00	0,00
E.1.01.01.40.000	Imposta di iscrizione al pubblico registro automobilistico (PRA)	0,00	0,00	0,00	0,00
E.1.01.01.41.000	Imposta di soggiorno	0,00	0,00	0,00	0,00
E.1.01.01.42.000	Imposta regionale sulle concessioni statali sui beni del demanio marittimo	0,00	0,00	0,00	0,00
E.1.01.01.43.000	Imposta regionale sulle concessioni statali sui beni del patrimonio indisponibile	0,00	0,00	0,00	0,00
E.1.01.01.44.000	Imposta regionale per le emissioni sonore degli aeromobili	0,00	0,00	0,00	0,00
E.1.01.01.45.000	Tassa sulle concessioni governative	0,00	0,00	0,00	0,00
E.1.01.01.46.000	Tassa regionale per il diritto allo studio universitario	0,00	0,00	0,00	0,00
E.1.01.01.47.000	Tassa sulla concessione per la caccia e per la pesca	0,00	0,00	0,00	0,00
E.1.01.01.48.000	Tasse sulle concessioni regionali	0,00	0,00	0,00	0,00
E.1.01.01.49.000	Tasse sulle concessioni comunali	0,00	0,00	0,00	0,00
E.1.01.01.50.000	Tassa di circolazione dei veicoli a motore (tassa automobilistica)	0,00	0,00	0,00	0,00
E.1.01.01.51.000	Tassa smaltimento rifiuti solidi urbani	0,00	0,00	0,00	0,00

CODIFICA DEL PIANO DEI CONTI	DENOMINAZIONE VOCE del PIANO DEI CONTI	COMPETENZA		CASSA	
		PREVISIONI	RISULTATI	PREVISIONI	RISULTATI
E.1.01.01.52.000	Tassa occupazione spazi e aree pubbliche	0,00	0,00	0,00	0,00
E.1.01.01.53.000	Imposta comunale sulla pubblicità e diritto sulle pubbliche affissioni	5.000,00	3.530,00	5.237,20	3.888,34
E.1.01.01.54.000	Imposta municipale secondaria	0,00	0,00	0,00	0,00
E.1.01.01.55.000	Tassa di abilitazione all'esercizio professionale	0,00	0,00	0,00	0,00
E.1.01.01.57.000	Tassa relativa ad operazioni su atti notarili	0,00	0,00	0,00	0,00
E.1.01.01.58.000	Canone radiotelevisivo	0,00	0,00	0,00	0,00
E.1.01.01.59.000	Tributo speciale per il deposito in discarica dei rifiuti solidi	0,00	0,00	0,00	0,00
E.1.01.01.60.000	Tributo per l'esercizio delle funzioni di tutela, protezione e igiene dell'ambiente	0,00	0,00	0,00	0,00
E.1.01.01.61.000	Tributo comunale sui rifiuti e sui servizi	1.468.660,00	1.451.298,43	1.377.288,03	1.229.648,26
E.1.01.01.62.000	Diritti catastali	0,00	0,00	0,00	0,00
E.1.01.01.63.000	Diritti delle Camere di commercio	0,00	0,00	0,00	0,00
E.1.01.01.64.000	Diritti mattatoi	0,00	0,00	0,00	0,00
E.1.01.01.65.000	Diritti degli Enti provinciali turismo	0,00	0,00	0,00	0,00
E.1.01.01.66.000	Addizionali comunali	0,00	0,00	0,00	0,00
E.1.01.01.67.000	Addizionali provinciali	0,00	0,00	0,00	0,00
E.1.01.01.68.000	Addizionale regionale sui canoni per le utenze di acque pubbliche	0,00	0,00	0,00	0,00
E.1.01.01.69.000	Altre addizionali regionali	0,00	0,00	0,00	0,00
E.1.01.01.70.000	Proventi dei Casinò	0,00	0,00	0,00	0,00
E.1.01.01.71.000	Proventi della vendita di denaturanti e contrassegni di Stato	0,00	0,00	0,00	0,00
E.1.01.01.72.000	Proventi vari dei Monopoli di Stato	0,00	0,00	0,00	0,00
E.1.01.01.73.000	Rimborsi sulle esportazioni	0,00	0,00	0,00	0,00
E.1.01.01.76.000	Tributo per i servizi indivisibili (TASI)	80.000,00	92.889,49	116.701,93	94.153,67
E.1.01.01.77.000	Addizionale regionale sul gas naturale	0,00	0,00	0,00	0,00
E.1.01.01.95.000	Altre ritenute n.a.c.	0,00	0,00	0,00	0,00
E.1.01.01.96.000	Altre entrate su lotto, lotterie e altre attività di gioco n.a.c.	0,00	0,00	0,00	0,00
E.1.01.01.97.000	Altre accise n.a.c.	0,00	0,00	0,00	0,00
E.1.01.01.98.000	Altre imposte sostitutive n.a.c.	0,00	0,00	0,00	0,00

CODIFICA DEL PIANO DEI CONTI	DENOMINAZIONE VOCE del PIANO DEI CONTI	COMPETENZA		CASSA	
		PREVISIONI	RISULTATI	PREVISIONI	RISULTATI
E.1.01.01.99.000	Altre imposte, tasse e proventi assimilati n.a.c.	100,00	108,36	100,00	108,36
E.1.01.02.00.000	Tributi destinati al finanziamento della sanità	0,00	0,00	0,00	0,00
E.1.01.02.01.000	Imposta regionale sulle attività produttive - IRAP - Sanità	0,00	0,00	0,00	0,00
E.1.01.02.02.000	Imposta regionale sulle attività produttive - IRAP - Sanità derivante da manovra fiscale regionale	0,00	0,00	0,00	0,00
E.1.01.02.03.000	Compartecipazione IVA - Sanità	0,00	0,00	0,00	0,00
E.1.01.02.04.000	Addizionale IRPEF - Sanità	0,00	0,00	0,00	0,00
E.1.01.02.05.000	Addizionale IRPEF - Sanità derivante da manovra fiscale regionale	0,00	0,00	0,00	0,00
E.1.01.02.06.000	Accisa sulla benzina per autotrazione - sanità	0,00	0,00	0,00	0,00
E.1.01.02.99.000	Altri tributi destinati al finanziamento della spesa sanitaria n.a.c.	0,00	0,00	0,00	0,00
E.1.01.03.00.000	Tributi devoluti e regolati alle autonomie speciali	0,00	0,00	0,00	0,00
E.1.01.03.01.000	Imposta sul reddito delle persone fisiche (ex IRPEF)	0,00	0,00	0,00	0,00
E.1.01.03.02.000	Imposta sul reddito delle società (ex IRPEG)	0,00	0,00	0,00	0,00
E.1.01.03.03.000	Imposta sostitutiva dell'IRPEF e dell'imposta di registro e di bollo sulle locazioni di immobili per finalità abitative (cedolare secca)	0,00	0,00	0,00	0,00
E.1.01.03.04.000	Imposte sostitutive su risparmio gestito	0,00	0,00	0,00	0,00
E.1.01.03.05.000	Imposta sostitutiva in materia di conferimenti di aziende, fusioni e scissioni	0,00	0,00	0,00	0,00
E.1.01.03.07.000	Imposte municipale propria riservata all'erario	0,00	0,00	0,00	0,00
E.1.01.03.09.000	Imposta patrimoniale sul valore degli immobili situati all'estero	0,00	0,00	0,00	0,00
E.1.01.03.10.000	Imposta sulle riserve matematiche delle imprese di assicurazione	0,00	0,00	0,00	0,00
E.1.01.03.11.000	Imposta sul valore delle attività finanziarie detenute all'estero dalle persone fisiche residenti nel territorio dello stato	0,00	0,00	0,00	0,00
E.1.01.03.12.000	Imposta sulle plusvalenze da cessione di attività finanziarie	0,00	0,00	0,00	0,00
E.1.01.03.13.000	Imposta sostitutiva delle imposte sui redditi su plusvalenze da cessione a titolo oneroso di azioni e di altri rapporti partecipativi	0,00	0,00	0,00	0,00
E.1.01.03.14.000	Imposte su assicurazione vita	0,00	0,00	0,00	0,00
E.1.01.03.15.000	Imposta erariale sugli aeromobili privati	0,00	0,00	0,00	0,00
E.1.01.03.18.000	Ritenute sugli interessi e su altri redditi da capitale	0,00	0,00	0,00	0,00
E.1.01.03.19.000	Ritenute e imposte sostitutive sugli utili distribuiti dalle società di capitali	0,00	0,00	0,00	0,00
E.1.01.03.21.000	Imposta sul valore aggiunto (IVA) sugli scambi interni	0,00	0,00	0,00	0,00

CODIFICA DEL PIANO DEI CONTI	DENOMINAZIONE VOCE del PIANO DEI CONTI	COMPETENZA		CASSA	
		PREVISIONI	RISULTATI	PREVISIONI	RISULTATI
E.1.01.03.22.000	Imposta sul valore aggiunto (IVA) sulle importazioni	0,00	0,00	0,00	0,00
E.1.01.03.23.000	Imposta sulle assicurazioni	0,00	0,00	0,00	0,00
E.1.01.03.24.000	Accisa sui tabacchi	0,00	0,00	0,00	0,00
E.1.01.03.25.000	Accisa sull'alcool e le bevande alcoliche	0,00	0,00	0,00	0,00
E.1.01.03.26.000	Accisa sull'energia elettrica	0,00	0,00	0,00	0,00
E.1.01.03.27.000	Accisa sui prodotti energetici	0,00	0,00	0,00	0,00
E.1.01.03.28.000	Accisa sulla benzina per autotrazione - non sanità	0,00	0,00	0,00	0,00
E.1.01.03.29.000	Accisa sul gasolio	0,00	0,00	0,00	0,00
E.1.01.03.30.000	Imposta sul gas naturale	0,00	0,00	0,00	0,00
E.1.01.03.32.000	Imposta di consumo su oli lubrificanti e bitumi di petrolio	0,00	0,00	0,00	0,00
E.1.01.03.33.000	Imposta di registro	0,00	0,00	0,00	0,00
E.1.01.03.34.000	Imposta di bollo	0,00	0,00	0,00	0,00
E.1.01.03.35.000	Imposta ipotecaria	0,00	0,00	0,00	0,00
E.1.01.03.36.000	Imposta unica sui concorsi pronostici e sulle scommesse	0,00	0,00	0,00	0,00
E.1.01.03.37.000	Proventi da lotto, lotterie e altri giochi	0,00	0,00	0,00	0,00
E.1.01.03.38.000	Imposta sugli intrattenimenti	0,00	0,00	0,00	0,00
E.1.01.03.45.000	Tassa sulle concessioni governative	0,00	0,00	0,00	0,00
E.1.01.03.50.000	Tassa di circolazione dei veicoli a motore (tassa automobilistica)	0,00	0,00	0,00	0,00
E.1.01.03.56.000	Tassa sulle emissioni di anidride solforosa	0,00	0,00	0,00	0,00
E.1.01.03.58.000	Canone radiotelevisivo	0,00	0,00	0,00	0,00
E.1.01.03.62.000	Diritti catastali	0,00	0,00	0,00	0,00
E.1.01.03.71.000	Proventi della vendita di denaturanti e contrassegni di Stato	0,00	0,00	0,00	0,00
E.1.01.03.72.000	Proventi vari dei Monopoli di Stato	0,00	0,00	0,00	0,00
E.1.01.03.74.000	Imposte sulle successioni e donazioni	0,00	0,00	0,00	0,00
E.1.01.03.95.000	Altre accise n.a.c.	0,00	0,00	0,00	0,00
E.1.01.03.96.000	Altre entrate su lotto, lotterie e altre attività di gioco n.a.c.	0,00	0,00	0,00	0,00
E.1.01.03.97.000	Altre ritenute n.a.c.	0,00	0,00	0,00	0,00

CODIFICA DEL PIANO DEI CONTI	DENOMINAZIONE VOCE del PIANO DEI CONTI	COMPETENZA		CASSA	
		PREVISIONI	RISULTATI	PREVISIONI	RISULTATI
E.1.01.03.98.000	Altre imposte sostitutive n.a.c.	0,00	0,00	0,00	0,00
E.1.01.03.99.000	Altri tributi devoluti e regolati alle autonomie speciali n.a.c.	0,00	0,00	0,00	0,00
E.1.01.04.00.000	Compartecipazioni di tributi	25.000,00	29.069,67	25.000,00	29.069,67
E.1.01.04.01.000	Compartecipazione IVA a Regioni - non Sanità	0,00	0,00	0,00	0,00
E.1.01.04.02.000	Addizionale regionale alla compartecipazione IVA	0,00	0,00	0,00	0,00
E.1.01.04.03.000	Compartecipazione al bollo auto	0,00	0,00	0,00	0,00
E.1.01.04.04.000	Compartecipazione al gasolio	0,00	0,00	0,00	0,00
E.1.01.04.05.000	Compartecipazione IVA ai Comuni	0,00	0,00	0,00	0,00
E.1.01.04.06.000	Compartecipazione IRPEF ai Comuni	25.000,00	29.069,67	25.000,00	29.069,67
E.1.01.04.07.000	Compartecipazione IRPEF alle Province	0,00	0,00	0,00	0,00
E.1.01.04.08.000	Tributo provinciale deposito in discarica dei rifiuti solidi	0,00	0,00	0,00	0,00
E.1.01.04.09.000	Compartecipazioni accise benzina e gasolio destinate ad alimentare il Fondo Nazionale Trasporti di cui all'art.16 bis del DL 95/2012	0,00	0,00	0,00	0,00
E.1.01.04.97.000	Altre compartecipazioni di imposte a Regioni non destinati al finanziamento della spesa sanitaria	0,00	0,00	0,00	0,00
E.1.01.04.98.000	Altre compartecipazioni alle province n.a.c.	0,00	0,00	0,00	0,00
E.1.01.04.99.000	Altre compartecipazioni a comuni n.a.c.	0,00	0,00	0,00	0,00
E.1.02.00.00.000	Contributi sociali e premi	0,00	0,00	0,00	0,00
E.1.02.01.00.000	Contributi sociali e premi a carico del datore di lavoro e dei lavoratori	0,00	0,00	0,00	0,00
E.1.02.01.01.000	Contributi sociali a copertura di trattamenti pensionistici a carico del datore di lavoro e dei lavoratori	0,00	0,00	0,00	0,00
E.1.02.01.02.000	Contributi sociali a copertura di altri trattamenti previdenziali a carico del datore di lavoro e dei lavoratori	0,00	0,00	0,00	0,00
E.1.02.01.03.000	Premi assicurativi a carico del datore di lavoro e dei lavoratori	0,00	0,00	0,00	0,00
E.1.02.01.04.000	Quote di partecipazione a carico degli iscritti	0,00	0,00	0,00	0,00
E.1.02.02.00.000	Contributi sociali a carico delle persone non occupate	0,00	0,00	0,00	0,00
E.1.02.02.01.000	Contributi sociali a copertura di trattamenti pensionistici a carico delle persone non occupate	0,00	0,00	0,00	0,00
E.1.02.02.02.000	Contributi sociali a copertura di altri trattamenti previdenziali a carico delle persone non occupate	0,00	0,00	0,00	0,00
E.1.02.02.03.000	Premi assicurativi a carico delle persone non occupate	0,00	0,00	0,00	0,00
E.1.03.00.00.000	Fondi perequativi	476.200,00	476.001,74	476.200,00	471.311,38

CODIFICA DEL PIANO DEI CONTI	DENOMINAZIONE VOCE del PIANO DEI CONTI	COMPETENZA		CASSA	
		PREVISIONI	RISULTATI	PREVISIONI	RISULTATI
E.1.03.01.00.000	Fondi perequativi da Amministrazioni Centrali	476.200,00	476.001,74	476.200,00	471.311,38
E.1.03.01.01.000	Fondi perequativi dallo Stato	476.200,00	476.001,74	476.200,00	471.311,38
E.1.03.01.02.000	Fondo perequativo dallo Stato - Sanità	0,00	0,00	0,00	0,00
E.1.03.02.00.000	Fondi perequativi dalla Regione o Provincia autonoma	0,00	0,00	0,00	0,00
E.1.03.02.01.000	Fondi perequativi dalla Regione o Provincia autonoma	0,00	0,00	0,00	0,00
E.2.00.00.00.000	Trasferimenti correnti	201.970,00	196.381,20	230.813,80	241.876,08
E.2.01.00.00.000	Trasferimenti correnti	201.970,00	196.381,20	230.813,80	241.876,08
E.2.01.01.00.000	Trasferimenti correnti da Amministrazioni pubbliche	201.970,00	196.381,20	230.813,80	241.876,08
E.2.01.01.01.000	Trasferimenti correnti da Amministrazioni Centrali	164.200,00	156.691,25	193.043,80	205.723,67
E.2.01.01.02.000	Trasferimenti correnti da Amministrazioni Locali	37.770,00	39.689,95	37.770,00	36.152,41
E.2.01.01.03.000	Trasferimenti correnti da Enti di Previdenza	0,00	0,00	0,00	0,00
E.2.01.01.04.000	Trasferimenti correnti da organismi interni e/o unità locali della amministrazione	0,00	0,00	0,00	0,00
E.2.01.02.00.000	Trasferimenti correnti da Famiglie	0,00	0,00	0,00	0,00
E.2.01.02.01.000	Trasferimenti correnti da famiglie	0,00	0,00	0,00	0,00
E.2.01.03.00.000	Trasferimenti correnti da Imprese	0,00	0,00	0,00	0,00
E.2.01.03.01.000	Sponsorizzazioni da imprese	0,00	0,00	0,00	0,00
E.2.01.03.02.000	Altri trasferimenti correnti da imprese	0,00	0,00	0,00	0,00
E.2.01.04.00.000	Trasferimenti correnti da Istituzioni Sociali Private	0,00	0,00	0,00	0,00
E.2.01.04.01.000	Trasferimenti correnti da Istituzioni Sociali Private	0,00	0,00	0,00	0,00
E.2.01.05.00.000	Trasferimenti correnti dall'Unione Europea e dal Resto del Mondo	0,00	0,00	0,00	0,00
E.2.01.05.01.000	Trasferimenti correnti dall'Unione Europea	0,00	0,00	0,00	0,00
E.2.01.05.02.000	Trasferimenti correnti dal Resto del Mondo	0,00	0,00	0,00	0,00
E.3.00.00.00.000	Entrate extratributarie	1.425.736,00	1.333.188,84	1.772.530,08	1.235.939,73
E.3.01.00.00.000	Vendita di beni e servizi e proventi derivanti dalla gestione dei beni	1.095.960,00	1.034.554,22	1.426.608,96	1.003.882,74
E.3.01.01.00.000	Vendita di beni	0,00	0,00	0,00	0,00
E.3.01.01.01.000	Vendita di beni	0,00	0,00	0,00	0,00
E.3.01.02.00.000	Entrate dalla vendita e dall'erogazione di servizi	456.110,00	450.039,46	515.405,85	488.758,85

CODIFICA DEL PIANO DEI CONTI	DENOMINAZIONE VOCE del PIANO DEI CONTI	COMPETENZA		CASSA	
		PREVISIONI	RISULTATI	PREVISIONI	RISULTATI
E.3.01.02.01.000	Entrate dalla vendita di servizi	456.110,00	450.039,46	515.405,85	488.758,85
E.3.01.02.02.000	Entrate dall'erogazione di servizi universitari	0,00	0,00	0,00	0,00
E.3.01.03.00.000	Proventi derivanti dalla gestione dei beni	639.850,00	584.514,76	911.203,11	515.123,89
E.3.01.03.01.000	Canoni e concessioni e diritti reali di godimento	523.100,00	467.501,85	809.777,58	420.769,41
E.3.01.03.02.000	Fitti, noleggi e locazioni	116.750,00	117.012,91	101.425,53	94.354,48
E.3.02.00.00.000	Proventi derivanti dall'attività di controllo e repressione delle irregolarità e degli illeciti	132.000,00	126.626,06	107.661,32	90.591,35
E.3.02.01.00.000	Entrate da amministrazioni pubbliche derivanti dall'attività di controllo e repressione delle irregolarità e degli illeciti	0,00	0,00	0,00	0,00
E.3.02.01.01.000	Proventi da multe, ammende, sanzioni e oblazioni a carico delle amministrazioni pubbliche	0,00	0,00	0,00	0,00
E.3.02.01.02.000	Proventi da risarcimento danni a carico delle amministrazioni pubbliche	0,00	0,00	0,00	0,00
E.3.02.01.99.000	Altre entrate derivanti dall'attività di controllo e repressione di irregolarità e illeciti delle amministrazioni pubbliche n.a.c.	0,00	0,00	0,00	0,00
E.3.02.02.00.000	Entrate da famiglie derivanti dall'attività di controllo e repressione delle irregolarità e degli illeciti	0,00	0,00	0,00	0,00
E.3.02.02.01.000	Proventi da multe, ammende, sanzioni e oblazioni a carico delle famiglie	0,00	0,00	0,00	0,00
E.3.02.02.02.000	Proventi da risarcimento danni a carico delle famiglie	0,00	0,00	0,00	0,00
E.3.02.02.03.000	Proventi da confische e sequestri in denaro a famiglie	0,00	0,00	0,00	0,00
E.3.02.02.99.000	Altre entrate derivanti dall'attività di controllo e repressione di irregolarità e illeciti delle famiglie n.a.c.	0,00	0,00	0,00	0,00
E.3.02.03.00.000	Entrate da Imprese derivanti dall'attività di controllo e repressione delle irregolarità e degli illeciti	132.000,00	126.626,06	107.661,32	90.591,35
E.3.02.03.01.000	Proventi da multe, ammende, sanzioni e oblazioni a carico delle imprese	0,00	0,00	0,00	0,00
E.3.02.03.02.000	Proventi da risarcimento danni a carico delle imprese	0,00	0,00	0,00	0,00
E.3.02.03.03.000	Proventi da confische e sequestri in denaro a carico delle imprese	0,00	0,00	0,00	0,00
E.3.02.03.99.000	Altre entrate derivanti dall'attività di controllo e repressione delle irregolarità e degli illeciti delle imprese n.a.c.	132.000,00	126.626,06	107.661,32	90.591,35
E.3.02.04.00.000	Entrate da Istituzioni Sociali Private derivanti dall'attività di controllo e repressione delle irregolarità e degli illeciti	0,00	0,00	0,00	0,00
E.3.02.04.01.000	Proventi da multe, ammende, sanzioni e oblazioni a carico delle Istituzioni Sociali Private	0,00	0,00	0,00	0,00
E.3.02.04.02.000	Proventi da risarcimento danni a carico delle Istituzioni Sociali Private	0,00	0,00	0,00	0,00
E.3.02.04.03.000	Proventi da confische e sequestri in denaro a Istituzioni Sociali Private	0,00	0,00	0,00	0,00
E.3.02.04.99.000	Altre entrate derivanti dall'attività di controllo e repressione delle irregolarità e degli illeciti delle Istituzioni Sociali Private n.a.c.	0,00	0,00	0,00	0,00

CODIFICA DEL PIANO DEI CONTI	DENOMINAZIONE VOCE del PIANO DEI CONTI	COMPETENZA		CASSA	
		PREVISIONI	RISULTATI	PREVISIONI	RISULTATI
E.3.03.00.00.000	Interessi attivi	500,00	362,80	500,95	353,46
E.3.03.01.00.000	Interessi attivi da titoli o finanziamenti a breve termine	0,00	0,00	0,00	0,00
E.3.03.01.01.000	Interessi attivi da titoli obbligazionari a breve termine	0,00	0,00	0,00	0,00
E.3.03.01.02.000	Interessi attivi da finanziamenti a breve termine	0,00	0,00	0,00	0,00
E.3.03.02.00.000	Interessi attivi da titoli o finanziamenti a medio - lungo termine	500,00	362,80	500,95	353,46
E.3.03.02.01.000	Interessi attivi da titoli obbligazionari a medio - lungo termine	0,00	0,00	0,00	0,00
E.3.03.02.02.000	Interessi attivi da mutui e altri finanziamenti a medio lungo termine	500,00	362,80	500,95	353,46
E.3.03.03.00.000	Altri interessi attivi	0,00	0,00	0,00	0,00
E.3.03.03.01.000	Interessi attivi da derivati	0,00	0,00	0,00	0,00
E.3.03.03.02.000	Interessi attivi di mora	0,00	0,00	0,00	0,00
E.3.03.03.03.000	Interessi attivi da conti della tesoreria dello Stato o di altre Amministrazioni pubbliche	0,00	0,00	0,00	0,00
E.3.03.03.04.000	Interessi attivi da depositi bancari o postali	0,00	0,00	0,00	0,00
E.3.03.03.05.000	Retrocessioni interessi	0,00	0,00	0,00	0,00
E.3.03.03.06.000	Remunerazione conto disponibilità	0,00	0,00	0,00	0,00
E.3.03.03.07.000	Remunerazione su depositi fruttiferi presso Banca d'Italia	0,00	0,00	0,00	0,00
E.3.03.03.99.000	Altri interessi attivi diversi	0,00	0,00	0,00	0,00
E.3.04.00.00.000	Altre entrate da redditi da capitale	100,00	0,00	100,00	0,00
E.3.04.01.00.000	Rendimenti da fondi comuni di investimento	0,00	0,00	0,00	0,00
E.3.04.01.01.000	Rendimenti da fondi immobiliari	0,00	0,00	0,00	0,00
E.3.04.01.02.000	Rendimenti da altri fondi comuni di investimento	0,00	0,00	0,00	0,00
E.3.04.02.00.000	Entrate derivanti dalla distribuzione di dividendi	0,00	0,00	0,00	0,00
E.3.04.02.01.000	Entrate derivanti dalla distribuzione di dividendi da imprese incluse nelle Amministrazioni Centrali	0,00	0,00	0,00	0,00
E.3.04.02.02.000	Entrate derivanti dalla distribuzione di dividendi da imprese incluse nelle Amministrazioni Locali	0,00	0,00	0,00	0,00
E.3.04.02.03.000	Entrate derivanti dalla distribuzione di dividendi da altre imprese	0,00	0,00	0,00	0,00
E.3.04.03.00.000	Entrate derivanti dalla distribuzione di utili e avanzi	100,00	0,00	100,00	0,00
E.3.04.03.01.000	Entrate derivanti dalla distribuzione di utili e avanzi	100,00	0,00	100,00	0,00
E.3.04.99.00.000	Altre entrate da redditi da capitale	0,00	0,00	0,00	0,00

CODIFICA DEL PIANO DEI CONTI	DENOMINAZIONE VOCE del PIANO DEI CONTI	COMPETENZA		CASSA	
		PREVISIONI	RISULTATI	PREVISIONI	RISULTATI
E.3.04.99.01.000	Proventi finanziari derivanti dalla estinzione anticipata di prestiti	0,00	0,00	0,00	0,00
E.3.04.99.99.000	Altre entrate da redditi da capitale n.a.c.	0,00	0,00	0,00	0,00
E.3.05.00.00.000	Rimborsi e altre entrate correnti	197.176,00	171.645,76	237.658,85	141.112,18
E.3.05.01.00.000	Indennizzi di assicurazione	7.000,00	7.406,50	7.000,00	6.064,50
E.3.05.01.01.000	Indennizzi di assicurazione contro i danni	7.000,00	7.406,50	7.000,00	6.064,50
E.3.05.01.99.000	Altri indennizzi di assicurazione n.a.c.	0,00	0,00	0,00	0,00
E.3.05.02.00.000	Rimborsi in entrata	28.900,00	22.899,53	36.516,51	21.454,53
E.3.05.02.01.000	Rimborsi ricevuti per spese di personale (comando, distacco, fuori ruolo, convenzioni, ecc.)	0,00	1.445,00	0,00	0,00
E.3.05.02.02.000	Entrate per rimborsi di imposte	0,00	0,00	0,00	0,00
E.3.05.02.03.000	Entrate da rimborsi, recuperi e restituzioni di somme non dovute o incassate in eccesso	22.900,00	20.307,33	22.900,00	20.307,33
E.3.05.02.04.000	Incassi per azioni di rivalsa nei confronti di terzi	6.000,00	1.147,20	13.616,51	1.147,20
E.3.05.99.00.000	Altre entrate correnti n.a.c.	161.276,00	141.339,73	194.142,34	113.593,15
E.3.05.99.02.000	Fondi incentivanti il personale (art. 113 del decreto legislativo n. 50/2016)	21.750,00	13.014,61	10.000,00	0,00
E.3.05.99.03.000	Entrate per sterilizzazione Inversione contabile IVA (reverse charge)	0,00	0,00	0,00	0,00
E.3.05.99.99.000	Altre entrate correnti n.a.c.	139.526,00	128.325,12	184.142,34	113.593,15
E.4.00.00.00.000	Entrate in conto capitale	685.669,51	597.079,35	514.093,63	276.692,03
E.4.01.00.00.000	Tributi in conto capitale	0,00	0,00	0,00	0,00
E.4.01.01.00.000	Imposte da sanatorie e condoni	0,00	0,00	0,00	0,00
E.4.01.01.01.000	Condoni edilizi e sanatoria opere edilizie abusive	0,00	0,00	0,00	0,00
E.4.01.01.99.000	Altre imposte in conto capitale relative a condoni e sanatorie n.a.c.	0,00	0,00	0,00	0,00
E.4.01.02.00.000	Altre imposte in conto capitale	0,00	0,00	0,00	0,00
E.4.01.02.99.000	Altre imposte in conto capitale n.a.c.	0,00	0,00	0,00	0,00
E.4.02.00.00.000	Contributi agli investimenti	576.689,51	502.718,39	418.969,71	182.331,07
E.4.02.01.00.000	Contributi agli investimenti da amministrazioni pubbliche	575.689,51	502.718,39	398.969,71	162.552,55
E.4.02.01.01.000	Contributi agli investimenti da Amministrazioni Centrali	140.000,00	105.000,00	70.000,00	70.000,00
E.4.02.01.02.000	Contributi agli investimenti da Amministrazioni Locali	435.689,51	397.718,39	328.969,71	92.552,55
E.4.02.01.03.000	Contributi agli investimenti da Enti di Previdenza	0,00	0,00	0,00	0,00

CODIFICA DEL PIANO DEI CONTI	DENOMINAZIONE VOCE del PIANO DEI CONTI	COMPETENZA		CASSA	
		PREVISIONI	RISULTATI	PREVISIONI	RISULTATI
E.4.02.01.04.000	Contributi agli investimenti interni da organismi interni e/o unità locali della amministrazione	0,00	0,00	0,00	0,00
E.4.02.02.00.000	Contributi agli investimenti da Famiglie	1.000,00	0,00	1.000,00	0,00
E.4.02.02.01.000	Contributi agli investimenti da Famiglie	1.000,00	0,00	1.000,00	0,00
E.4.02.03.00.000	Contributi agli investimenti da Imprese	0,00	0,00	19.000,00	19.778,52
E.4.02.03.01.000	Contributi agli investimenti da imprese controllate	0,00	0,00	0,00	0,00
E.4.02.03.02.000	Contributi agli investimenti da altre imprese partecipate	0,00	0,00	0,00	0,00
E.4.02.03.03.000	Contributi agli investimenti da altre Imprese	0,00	0,00	19.000,00	19.778,52
E.4.02.04.00.000	Contributi agli investimenti da Istituzioni Sociali Private	0,00	0,00	0,00	0,00
E.4.02.04.01.000	Contributi agli investimenti da Istituzioni Sociali Private	0,00	0,00	0,00	0,00
E.4.02.05.00.000	Contributi agli investimenti dall'Unione Europea e dal Resto del Mondo	0,00	0,00	0,00	0,00
E.4.02.05.01.000	Fondo europeo agricolo per lo sviluppo rurale (FEASR)	0,00	0,00	0,00	0,00
E.4.02.05.02.000	Fondo europeo per la pesca (FEP)	0,00	0,00	0,00	0,00
E.4.02.05.03.000	Fondo europeo di sviluppo regionale (FESR)	0,00	0,00	0,00	0,00
E.4.02.05.04.000	Fondo Sociale Europeo (FSE)	0,00	0,00	0,00	0,00
E.4.02.05.05.000	Fondo Europeo Agricolo di Orientamento e di Garanzia	0,00	0,00	0,00	0,00
E.4.02.05.06.000	Strumento finanziario di orientamento della pesca (SFOP)	0,00	0,00	0,00	0,00
E.4.02.05.07.000	Contributi agli investimenti dal Resto del Mondo	0,00	0,00	0,00	0,00
E.4.02.05.99.000	Altri contributi agli investimenti dall'Unione Europea	0,00	0,00	0,00	0,00
E.4.02.06.00.000	Contributi agli investimenti direttamente destinati al rimborso di prestiti da amministrazioni pubbliche	0,00	0,00	0,00	0,00
E.4.02.06.01.000	Contributi agli investimenti direttamente destinati al rimborso di prestiti da Amministrazioni Centrali	0,00	0,00	0,00	0,00
E.4.02.06.02.000	Contributi agli investimenti direttamente destinati al rimborso di prestiti da Amministrazioni Locali	0,00	0,00	0,00	0,00
E.4.02.06.03.000	Contributi agli investimenti direttamente destinati al rimborso di prestiti da Enti di Previdenza	0,00	0,00	0,00	0,00
E.4.02.06.04.000	Contributi agli investimenti direttamente destinati al rimborso di prestiti da organismi interni e/o unità locali della amministrazione	0,00	0,00	0,00	0,00
E.4.02.07.00.000	Contributi agli investimenti direttamente destinati al rimborso di prestiti da Famiglie	0,00	0,00	0,00	0,00
E.4.02.07.01.000	Contributi agli investimenti direttamente destinati al rimborso di prestiti da Famiglie	0,00	0,00	0,00	0,00
E.4.02.08.00.000	Contributi agli investimenti direttamente destinati al rimborso di prestiti da Imprese	0,00	0,00	0,00	0,00

CODIFICA DEL PIANO DEI CONTI	DENOMINAZIONE VOCE del PIANO DEI CONTI	COMPETENZA		CASSA	
		PREVISIONI	RISULTATI	PREVISIONI	RISULTATI
E.4.02.08.01.000	Contributi agli investimenti direttamente destinati al rimborso di prestiti da imprese controllate	0,00	0,00	0,00	0,00
E.4.02.08.02.000	Contributi agli investimenti direttamente destinati al rimborso di prestiti da altre imprese partecipate	0,00	0,00	0,00	0,00
E.4.02.08.03.000	Contributi agli investimenti direttamente destinati al rimborso di prestiti da altre Imprese	0,00	0,00	0,00	0,00
E.4.02.09.00.000	Contributi agli investimenti direttamente destinati al rimborso di prestiti da Istituzioni Sociali Private	0,00	0,00	0,00	0,00
E.4.02.09.01.000	Contributi agli investimenti direttamente destinati al rimborso di prestiti da Istituzioni Sociali Private	0,00	0,00	0,00	0,00
E.4.02.10.00.000	Contributi agli investimenti direttamente destinati al rimborso di prestiti dall'Unione Europea e dal Resto del Mondo	0,00	0,00	0,00	0,00
E.4.02.10.01.000	Contributi agli investimenti direttamente destinati al rimborso di prestiti dall'Unione Europea	0,00	0,00	0,00	0,00
E.4.02.10.02.000	Contributi agli investimenti direttamente destinati al rimborso di prestiti dal Resto del Mondo	0,00	0,00	0,00	0,00
E.4.03.00.00.000	Altri trasferimenti in conto capitale	0,00	0,00	0,00	0,00
E.4.03.01.00.000	Trasferimenti in conto capitale per assunzione di debiti dell'amministrazione da parte di amministrazioni pubbliche	0,00	0,00	0,00	0,00
E.4.03.01.01.000	Trasferimenti in conto capitale per assunzione di debiti dell'amministrazione da parte di Amministrazioni Centrali	0,00	0,00	0,00	0,00
E.4.03.01.02.000	Trasferimenti in conto capitale per assunzione di debiti dell'amministrazione da parte di Amministrazioni Locali	0,00	0,00	0,00	0,00
E.4.03.01.03.000	Trasferimenti in conto capitale per assunzione di debiti dell'amministrazione da parte di Enti di Previdenza	0,00	0,00	0,00	0,00
E.4.03.01.04.000	Trasferimenti in conto capitale per assunzione di debiti dell'amministrazione da parte di organismi interni e/o unità locali della amministrazione	0,00	0,00	0,00	0,00
E.4.03.02.00.000	Trasferimenti in conto capitale per assunzione di debiti dell'amministrazione da parte di Imprese	0,00	0,00	0,00	0,00
E.4.03.02.01.000	Trasferimenti in conto capitale per assunzione di debiti dell'amministrazione da parte di imprese controllate	0,00	0,00	0,00	0,00
E.4.03.02.02.000	Trasferimenti in conto capitale per assunzione di debiti dell'amministrazione da parte di altre imprese partecipate	0,00	0,00	0,00	0,00
E.4.03.02.99.000	Trasferimenti in conto capitale per assunzione di debiti dell'amministrazione da parte di altre Imprese	0,00	0,00	0,00	0,00
E.4.03.03.00.000	Trasferimenti in conto capitale per assunzione di debiti dell'amministrazione da parte dell'Unione Europea e del Resto del Mondo	0,00	0,00	0,00	0,00
E.4.03.03.01.000	Trasferimenti in conto capitale per assunzione di debiti dell'amministrazione da parte dell'Unione Europea	0,00	0,00	0,00	0,00
E.4.03.03.02.000	Trasferimenti in conto capitale per assunzione di debiti dell'amministrazione da parte del Resto del Mondo	0,00	0,00	0,00	0,00
E.4.03.04.00.000	Trasferimenti in conto capitale da parte di amministrazioni pubbliche per cancellazione di debiti dell'amministrazione	0,00	0,00	0,00	0,00

CODIFICA DEL PIANO DEI CONTI	DENOMINAZIONE VOCE del PIANO DEI CONTI	COMPETENZA		CASSA	
		PREVISIONI	RISULTATI	PREVISIONI	RISULTATI
E.4.03.04.01.000	Trasferimenti in conto capitale da parte di Amministrazioni Centrali per cancellazione di debiti dell'amministrazione	0,00	0,00	0,00	0,00
E.4.03.04.02.000	Trasferimenti in conto capitale da parte di Amministrazioni Locali per cancellazione di debiti dell'amministrazione	0,00	0,00	0,00	0,00
E.4.03.04.03.000	Trasferimenti in conto capitale da parte di Enti di Previdenza per cancellazione di debiti dell'amministrazione	0,00	0,00	0,00	0,00
E.4.03.04.04.000	Trasferimenti in conto capitale da parte di organismi interni e/o unità locali della amministrazione per cancellazione di debiti dell'amministrazione	0,00	0,00	0,00	0,00
E.4.03.05.00.000	Trasferimenti in conto capitale da parte di Imprese per cancellazione di debiti dell'amministrazione	0,00	0,00	0,00	0,00
E.4.03.05.01.000	Trasferimenti in conto capitale da parte di imprese controllate per cancellazione di debiti dell'amministrazione	0,00	0,00	0,00	0,00
E.4.03.05.02.000	Trasferimenti in conto capitale da parte di altre imprese partecipate per cancellazione di debiti dell'amministrazione	0,00	0,00	0,00	0,00
E.4.03.05.99.000	Trasferimenti in conto capitale da parte di altre Imprese per cancellazione di debiti dell'amministrazione	0,00	0,00	0,00	0,00
E.4.03.06.00.000	Trasferimenti in conto capitale da parte dell'Unione Europea e Resto del Mondo per cancellazione di debiti dell'amministrazione	0,00	0,00	0,00	0,00
E.4.03.06.01.000	Trasferimenti in conto capitale da parte dell'Unione Europea per cancellazione di debiti dell'amministrazione	0,00	0,00	0,00	0,00
E.4.03.06.02.000	Trasferimenti in conto capitale da parte del Resto del Mondo per cancellazione di debiti dell'amministrazione	0,00	0,00	0,00	0,00
E.4.03.07.00.000	Trasferimenti in conto capitale per ripiano disavanzi pregressi da amministrazioni pubbliche	0,00	0,00	0,00	0,00
E.4.03.07.01.000	Trasferimenti in conto capitale per ripiano disavanzi pregressi da Amministrazioni Centrali	0,00	0,00	0,00	0,00
E.4.03.07.02.000	Trasferimenti in conto capitale per ripiano disavanzi pregressi da Amministrazioni Locali	0,00	0,00	0,00	0,00
E.4.03.07.03.000	Trasferimenti in conto capitale per ripiano disavanzi pregressi da Enti di Previdenza	0,00	0,00	0,00	0,00
E.4.03.07.04.000	Trasferimenti in conto capitale per ripiano disavanzi pregressi da organismi interni e/o unità locali della amministrazione	0,00	0,00	0,00	0,00
E.4.03.08.00.000	Trasferimenti in conto capitale per ripiano disavanzi pregressi da Imprese	0,00	0,00	0,00	0,00
E.4.03.08.01.000	Trasferimenti in conto capitale per ripiano disavanzi pregressi da imprese controllate	0,00	0,00	0,00	0,00
E.4.03.08.02.000	Trasferimenti in conto capitale per ripiano disavanzi pregressi da altre imprese partecipate	0,00	0,00	0,00	0,00
E.4.03.08.99.000	Trasferimenti in conto capitale per ripiano disavanzi pregressi da altre Imprese	0,00	0,00	0,00	0,00
E.4.03.09.00.000	Trasferimenti in conto capitale per ripiano disavanzi pregressi dall'Unione Europea e dal Resto del Mondo	0,00	0,00	0,00	0,00
E.4.03.09.01.000	Trasferimenti in conto capitale per ripiano disavanzi pregressi dall'Unione Europea	0,00	0,00	0,00	0,00
E.4.03.09.02.000	Trasferimenti in conto capitale per ripiano disavanzi pregressi dal Resto del Mondo	0,00	0,00	0,00	0,00

CODIFICA DEL PIANO DEI CONTI	DENOMINAZIONE VOCE del PIANO DEI CONTI	COMPETENZA		CASSA	
		PREVISIONI	RISULTATI	PREVISIONI	RISULTATI
E.4.03.10.00.000	Altri trasferimenti in conto capitale da amministrazioni pubbliche	0,00	0,00	0,00	0,00
E.4.03.10.01.000	Altri trasferimenti in conto capitale da Amministrazioni Centrali	0,00	0,00	0,00	0,00
E.4.03.10.02.000	Altri trasferimenti in conto capitale da Amministrazioni Locali	0,00	0,00	0,00	0,00
E.4.03.10.03.000	Altri trasferimenti in conto capitale da Enti di Previdenza	0,00	0,00	0,00	0,00
E.4.03.10.04.000	Altri trasferimenti in conto capitale da organismi interni e/o unità locali della amministrazione	0,00	0,00	0,00	0,00
E.4.03.11.00.000	Altri trasferimenti in conto capitale da Famiglie	0,00	0,00	0,00	0,00
E.4.03.11.01.000	Altri trasferimenti in conto capitale da Famiglie	0,00	0,00	0,00	0,00
E.4.03.12.00.000	Altri trasferimenti in conto capitale da Imprese	0,00	0,00	0,00	0,00
E.4.03.12.01.000	Altri trasferimenti in conto capitale da imprese controllate	0,00	0,00	0,00	0,00
E.4.03.12.02.000	Altri trasferimenti in conto capitale da altre imprese partecipate	0,00	0,00	0,00	0,00
E.4.03.12.99.000	Altri trasferimenti in conto capitale da altre Imprese	0,00	0,00	0,00	0,00
E.4.03.13.00.000	Altri trasferimenti in conto capitale da Istituzioni Sociali Private	0,00	0,00	0,00	0,00
E.4.03.13.01.000	Altri trasferimenti in conto capitale da Istituzioni Sociali Private	0,00	0,00	0,00	0,00
E.4.03.14.00.000	Altri trasferimenti in conto capitale dall'Unione Europea e dal Resto del Mondo	0,00	0,00	0,00	0,00
E.4.03.14.01.000	Altri trasferimenti in conto capitale dall'Unione Europea	0,00	0,00	0,00	0,00
E.4.03.14.02.000	Altri trasferimenti in conto capitale dal Resto del Mondo	0,00	0,00	0,00	0,00
E.4.04.00.00.000	Entrate da alienazione di beni materiali e immateriali	14.880,00	14.603,55	14.880,00	14.603,55
E.4.04.01.00.000	Alienazione di beni materiali	14.880,00	14.603,55	14.880,00	14.603,55
E.4.04.01.01.000	Alienazione di Mezzi di trasporto ad uso civile, di sicurezza e ordine pubblico	9.720,00	9.720,00	9.720,00	9.720,00
E.4.04.01.02.000	Alienazione di Mezzi di trasporto ad uso militare	0,00	0,00	0,00	0,00
E.4.04.01.03.000	Alienazione di mobili e arredi	0,00	0,00	0,00	0,00
E.4.04.01.04.000	Alienazione di impianti e macchinari	0,00	0,00	0,00	0,00
E.4.04.01.05.000	Alienazione di attrezzature scientifiche e sanitarie	1.560,00	1.290,00	1.560,00	1.290,00
E.4.04.01.06.000	Alienazione di macchine per ufficio	0,00	0,00	0,00	0,00
E.4.04.01.07.000	Alienazione di hardware	0,00	0,00	0,00	0,00
E.4.04.01.08.000	Alienazione di Beni immobili	0,00	0,00	0,00	0,00
E.4.04.01.09.000	Alienazione di Oggetti di valore	0,00	0,00	0,00	0,00

CODIFICA DEL PIANO DEI CONTI	DENOMINAZIONE VOCE del PIANO DEI CONTI	COMPETENZA		CASSA	
		PREVISIONI	RISULTATI	PREVISIONI	RISULTATI
E.4.04.01.10.000	Alienazione di diritti reali	3.600,00	3.593,55	3.600,00	3.593,55
E.4.04.01.99.000	Alienazione di altri beni materiali	0,00	0,00	0,00	0,00
E.4.04.02.00.000	Cessione di Terreni e di beni materiali non prodotti	0,00	0,00	0,00	0,00
E.4.04.02.01.000	Cessione di Terreni	0,00	0,00	0,00	0,00
E.4.04.02.02.000	Cessione di beni del patrimonio naturale non prodotto	0,00	0,00	0,00	0,00
E.4.04.03.00.000	Alienazione di beni immateriali	0,00	0,00	0,00	0,00
E.4.04.03.01.000	Alienazione di software	0,00	0,00	0,00	0,00
E.4.04.03.02.000	Alienazione di Brevetti	0,00	0,00	0,00	0,00
E.4.04.03.03.000	Alienazione di Opere dell'ingegno e Diritti d'autore	0,00	0,00	0,00	0,00
E.4.04.03.99.000	Alienazione di altri beni immateriali n.a.c.	0,00	0,00	0,00	0,00
E.4.05.00.00.000	Altre entrate in conto capitale	94.100,00	79.757,41	80.243,92	79.757,41
E.4.05.01.00.000	Permessi di costruire	94.100,00	79.757,41	80.243,92	79.757,41
E.4.05.01.01.000	Permessi di costruire	94.100,00	79.757,41	80.243,92	79.757,41
E.4.05.02.00.000	Entrate derivanti da conferimento immobili a fondi immobiliari	0,00	0,00	0,00	0,00
E.4.05.02.01.000	Entrate derivanti da conferimento immobili a fondi immobiliari	0,00	0,00	0,00	0,00
E.4.05.03.00.000	Entrate in conto capitale dovute a rimborsi, recuperi e restituzioni di somme non dovute o incassate in eccesso	0,00	0,00	0,00	0,00
E.4.05.03.01.000	Entrate in conto capitale dovute a rimborsi, recuperi e restituzioni di somme non dovute o incassate in eccesso da Amministrazioni Centrali	0,00	0,00	0,00	0,00
E.4.05.03.02.000	Entrate in conto capitale dovute a rimborsi, recuperi e restituzioni di somme non dovute o incassate in eccesso da Amministrazioni Locali	0,00	0,00	0,00	0,00
E.4.05.03.03.000	Entrate in conto capitale dovute a rimborsi, recuperi e restituzioni di somme non dovute o incassate in eccesso da Enti Previdenziali	0,00	0,00	0,00	0,00
E.4.05.03.04.000	Entrate in conto capitale dovute a rimborsi, recuperi e restituzioni di somme non dovute o incassate in eccesso da Famiglie	0,00	0,00	0,00	0,00
E.4.05.03.05.000	Entrate in conto capitale dovute a rimborsi, recuperi e restituzioni di somme non dovute o incassate in eccesso da Imprese	0,00	0,00	0,00	0,00
E.4.05.03.06.000	Entrate in conto capitale dovute a rimborsi, recuperi e restituzioni di somme non dovute o incassate in eccesso da ISP	0,00	0,00	0,00	0,00
E.4.05.04.00.000	Altre entrate in conto capitale n.a.c.	0,00	0,00	0,00	0,00
E.4.05.04.99.000	Altre entrate in conto capitale n.a.c.	0,00	0,00	0,00	0,00
E.5.00.00.00.000	Entrate da riduzione di attività finanziarie	4.098.900,00	4.098.900,00	4.098.900,00	4.098.900,00

CODIFICA DEL PIANO DEI CONTI	DENOMINAZIONE VOCE del PIANO DEI CONTI	COMPETENZA		CASSA	
		PREVISIONI	RISULTATI	PREVISIONI	RISULTATI
E.5.01.00.00.000	Alienazione di attività finanziarie	4.098.900,00	4.098.900,00	4.098.900,00	4.098.900,00
E.5.01.01.00.000	Alienazione di partecipazioni	4.098.900,00	4.098.900,00	4.098.900,00	4.098.900,00
E.5.01.01.01.000	Alienazione di partecipazioni in imprese incluse nelle Amministrazioni Centrali	0,00	0,00	0,00	0,00
E.5.01.01.02.000	Alienazione di partecipazioni in imprese incluse nelle Amministrazioni Locali	0,00	0,00	0,00	0,00
E.5.01.01.03.000	Alienazione di partecipazioni in altre imprese	4.098.900,00	4.098.900,00	4.098.900,00	4.098.900,00
E.5.01.01.04.000	Alienazione di partecipazioni in Istituzioni sociali private - ISP	0,00	0,00	0,00	0,00
E.5.01.01.05.000	Alienazione di partecipazioni in PA incluse nelle Amministrazioni locali	0,00	0,00	0,00	0,00
E.5.01.02.00.000	Alienazione di quote di fondi comuni di investimento	0,00	0,00	0,00	0,00
E.5.01.02.01.000	Alienazione di quote di fondi immobiliari	0,00	0,00	0,00	0,00
E.5.01.02.99.000	Alienazione di quote di altri fondi comuni di investimento	0,00	0,00	0,00	0,00
E.5.01.03.00.000	Alienazione di titoli obbligazionari a breve termine	0,00	0,00	0,00	0,00
E.5.01.03.01.000	Alienazione di titoli obbligazionari a breve termine emessi da Amministrazioni Centrali	0,00	0,00	0,00	0,00
E.5.01.03.02.000	Alienazione di titoli obbligazionari a breve termine emessi da Amministrazioni Locali	0,00	0,00	0,00	0,00
E.5.01.03.03.000	Alienazione di titoli obbligazionari a breve termine emessi da altri soggetti residenti	0,00	0,00	0,00	0,00
E.5.01.03.04.000	Alienazione di titoli obbligazionari a breve termine emessi da soggetti non residenti	0,00	0,00	0,00	0,00
E.5.01.04.00.000	Alienazione di titoli obbligazionari a medio-lungo termine	0,00	0,00	0,00	0,00
E.5.01.04.01.000	Alienazione di titoli obbligazionari a medio-lungo termine emessi da Amministrazioni Centrali	0,00	0,00	0,00	0,00
E.5.01.04.02.000	Alienazione di titoli obbligazionari a medio-lungo termine emessi da Amministrazioni Locali	0,00	0,00	0,00	0,00
E.5.01.04.03.000	Alienazione di titoli obbligazionari a medio-lungo termine emessi da altri soggetti residenti	0,00	0,00	0,00	0,00
E.5.01.04.04.000	Alienazione di titoli obbligazionari a medio-lungo termine emessi da soggetti non residenti	0,00	0,00	0,00	0,00
E.5.02.00.00.000	Riscossione crediti di breve termine	0,00	0,00	0,00	0,00
E.5.02.01.00.000	Riscossione crediti di breve termine a tasso agevolato da Amministrazioni Pubbliche	0,00	0,00	0,00	0,00
E.5.02.01.01.000	Riscossione crediti di breve termine a tasso agevolato da Amministrazioni Centrali	0,00	0,00	0,00	0,00
E.5.02.01.02.000	Riscossione crediti di breve termine a tasso agevolato da Amministrazioni Locali	0,00	0,00	0,00	0,00
E.5.02.01.03.000	Riscossione crediti di breve termine a tasso agevolato da Enti di Previdenza	0,00	0,00	0,00	0,00
E.5.02.01.04.000	Riscossione crediti di breve termine a tasso agevolato da organismi interni e/o unità locali della amministrazione	0,00	0,00	0,00	0,00

CODIFICA DEL PIANO DEI CONTI	DENOMINAZIONE VOCE del PIANO DEI CONTI	COMPETENZA		CASSA	
		PREVISIONI	RISULTATI	PREVISIONI	RISULTATI
E.5.02.02.00.000	Riscossione crediti di breve termine a tasso agevolato da Famiglie	0,00	0,00	0,00	0,00
E.5.02.02.01.000	Riscossione crediti di breve termine a tasso agevolato da Famiglie	0,00	0,00	0,00	0,00
E.5.02.03.00.000	Riscossione crediti di breve termine a tasso agevolato da Imprese	0,00	0,00	0,00	0,00
E.5.02.03.01.000	Riscossione crediti di breve termine a tasso agevolato da imprese controllate	0,00	0,00	0,00	0,00
E.5.02.03.02.000	Riscossione crediti di breve termine a tasso agevolato da altre imprese partecipate	0,00	0,00	0,00	0,00
E.5.02.03.03.000	Riscossione crediti di breve termine a tasso agevolato dalla Cassa Depositi e prestiti	0,00	0,00	0,00	0,00
E.5.02.03.99.000	Riscossione crediti di breve termine a tasso agevolato da altre Imprese	0,00	0,00	0,00	0,00
E.5.02.04.00.000	Riscossione crediti di breve termine a tasso agevolato da Istituzioni Sociali Private	0,00	0,00	0,00	0,00
E.5.02.04.01.000	Riscossione crediti di breve termine a tasso agevolato da Istituzioni Sociali Private	0,00	0,00	0,00	0,00
E.5.02.05.00.000	Riscossione crediti di breve termine a tasso agevolato dall'Unione Europea e dal Resto del Mondo	0,00	0,00	0,00	0,00
E.5.02.05.01.000	Riscossione crediti di breve termine a tasso agevolato dall'Unione Europea	0,00	0,00	0,00	0,00
E.5.02.05.02.000	Riscossione crediti di breve termine a tasso agevolato dal Resto del Mondo	0,00	0,00	0,00	0,00
E.5.02.06.00.000	Riscossione crediti di breve termine a tasso non agevolato da Amministrazione Pubbliche	0,00	0,00	0,00	0,00
E.5.02.06.01.000	Riscossione crediti di breve termine a tasso non agevolato da Amministrazioni Centrali	0,00	0,00	0,00	0,00
E.5.02.06.02.000	Riscossione crediti di breve termine a tasso non agevolato da Amministrazioni Locali	0,00	0,00	0,00	0,00
E.5.02.06.03.000	Riscossione crediti di breve termine a tasso non agevolato da Enti di Previdenza	0,00	0,00	0,00	0,00
E.5.02.06.04.000	Riscossione crediti di breve termine a tasso non agevolato da organismi interni e/o unità locali della amministrazione	0,00	0,00	0,00	0,00
E.5.02.07.00.000	Riscossione crediti di breve termine a tasso non agevolato da Famiglie	0,00	0,00	0,00	0,00
E.5.02.07.01.000	Riscossione crediti di breve termine a tasso non agevolato da Famiglie	0,00	0,00	0,00	0,00
E.5.02.08.00.000	Riscossione crediti di breve termine a tasso non agevolato da Imprese	0,00	0,00	0,00	0,00
E.5.02.08.01.000	Riscossione crediti di breve termine a tasso non agevolato da imprese controllate	0,00	0,00	0,00	0,00
E.5.02.08.02.000	Riscossione crediti di breve termine a tasso non agevolato da altre imprese partecipate	0,00	0,00	0,00	0,00
E.5.02.08.03.000	Riscossione crediti di breve termine a tasso non agevolato da Cassa Depositi e prestiti	0,00	0,00	0,00	0,00
E.5.02.08.99.000	Riscossione crediti di breve termine a tasso non agevolato da altre Imprese	0,00	0,00	0,00	0,00
E.5.02.09.00.000	Riscossione crediti di breve termine a tasso non agevolato da Istituzioni Sociali Private	0,00	0,00	0,00	0,00
E.5.02.09.01.000	Riscossione crediti di breve termine a tasso non agevolato da Istituzioni Sociali Private	0,00	0,00	0,00	0,00

CODIFICA DEL PIANO DEI CONTI	DENOMINAZIONE VOCE del PIANO DEI CONTI	COMPETENZA		CASSA	
		PREVISIONI	RISULTATI	PREVISIONI	RISULTATI
E.5.02.10.00.000	Riscossione crediti di breve termine a tasso non agevolato dall'Unione Europea e dal Resto del Mondo	0,00	0,00	0,00	0,00
E.5.02.10.01.000	Riscossione crediti di breve termine a tasso non agevolato dall'Unione Europea	0,00	0,00	0,00	0,00
E.5.02.10.02.000	Riscossione crediti di breve termine a tasso non agevolato dal Resto del Mondo	0,00	0,00	0,00	0,00
E.5.03.00.00.000	Riscossione crediti di medio-lungo termine	0,00	0,00	0,00	0,00
E.5.03.01.00.000	Riscossione crediti di medio-lungo termine a tasso agevolato da Amministrazioni Pubbliche	0,00	0,00	0,00	0,00
E.5.03.01.01.000	Riscossione crediti di medio-lungo termine a tasso agevolato da Amministrazioni Centrali	0,00	0,00	0,00	0,00
E.5.03.01.02.000	Riscossione crediti di medio-lungo termine a tasso agevolato da Amministrazioni Locali	0,00	0,00	0,00	0,00
E.5.03.01.03.000	Riscossione crediti di medio-lungo termine a tasso agevolato da Enti di Previdenza	0,00	0,00	0,00	0,00
E.5.03.01.04.000	Riscossione crediti di medio-lungo termine a tasso agevolato da organismi interni e/o unità locali della amministrazione	0,00	0,00	0,00	0,00
E.5.03.02.00.000	Riscossione crediti di medio-lungo termine a tasso agevolato da Famiglie	0,00	0,00	0,00	0,00
E.5.03.02.01.000	Riscossione crediti di medio-lungo termine a tasso agevolato da Famiglie	0,00	0,00	0,00	0,00
E.5.03.03.00.000	Riscossione crediti di medio-lungo termine a tasso agevolato da Imprese	0,00	0,00	0,00	0,00
E.5.03.03.01.000	Riscossione crediti di medio-lungo termine a tasso agevolato da imprese controllate	0,00	0,00	0,00	0,00
E.5.03.03.02.000	Riscossione crediti di medio-lungo termine a tasso agevolato da altre imprese partecipate	0,00	0,00	0,00	0,00
E.5.03.03.03.000	Riscossione crediti di medio-lungo termine a tasso agevolato da Cassa Depositi e Prestiti	0,00	0,00	0,00	0,00
E.5.03.03.99.000	Riscossione crediti di medio-lungo termine a tasso agevolato da altre Imprese	0,00	0,00	0,00	0,00
E.5.03.04.00.000	Riscossione crediti di medio-lungo termine a tasso agevolato da Istituzioni Sociali Private	0,00	0,00	0,00	0,00
E.5.03.04.01.000	Riscossione crediti di medio-lungo termine a tasso agevolato da Istituzioni Sociali Private	0,00	0,00	0,00	0,00
E.5.03.05.00.000	Riscossione crediti di medio-lungo termine a tasso agevolato dall'Unione Europea e dal Resto del Mondo	0,00	0,00	0,00	0,00
E.5.03.05.01.000	Riscossione crediti di medio-lungo termine a tasso agevolato dall'Unione Europea	0,00	0,00	0,00	0,00
E.5.03.05.02.000	Riscossione crediti di medio-lungo termine a tasso agevolato dal Resto del Mondo	0,00	0,00	0,00	0,00
E.5.03.06.00.000	Riscossione crediti di medio-lungo termine a tasso non agevolato da Amministrazione Pubbliche	0,00	0,00	0,00	0,00
E.5.03.06.01.000	Riscossione crediti di medio-lungo termine a tasso non agevolato da Amministrazioni Centrali	0,00	0,00	0,00	0,00
E.5.03.06.02.000	Riscossione crediti di medio-lungo termine a tasso non agevolato da Amministrazioni Locali	0,00	0,00	0,00	0,00
E.5.03.06.03.000	Riscossione crediti di medio-lungo termine a tasso non agevolato da Enti di Previdenza	0,00	0,00	0,00	0,00

CODIFICA DEL PIANO DEI CONTI	DENOMINAZIONE VOCE del PIANO DEI CONTI	COMPETENZA		CASSA	
		PREVISIONI	RISULTATI	PREVISIONI	RISULTATI
E.5.03.06.04.000	Riscossione crediti di medio-lungo termine a tasso non agevolato da organismi interni e/o unità locali della amministrazione	0,00	0,00	0,00	0,00
E.5.03.07.00.000	Riscossione crediti di medio-lungo termine a tasso non agevolato da Famiglie	0,00	0,00	0,00	0,00
E.5.03.07.01.000	Riscossione crediti di medio-lungo termine a tasso non agevolato da Famiglie	0,00	0,00	0,00	0,00
E.5.03.08.00.000	Riscossione crediti di medio-lungo termine a tasso non agevolato da Imprese	0,00	0,00	0,00	0,00
E.5.03.08.01.000	Riscossione crediti di medio-lungo termine a tasso non agevolato da imprese controllate	0,00	0,00	0,00	0,00
E.5.03.08.02.000	Riscossione crediti di medio-lungo termine a tasso non agevolato da altre imprese partecipate	0,00	0,00	0,00	0,00
E.5.03.08.03.000	Riscossione crediti di medio-lungo termine a tasso non agevolato da Cassa Depositi e Prestiti	0,00	0,00	0,00	0,00
E.5.03.08.99.000	Riscossione crediti di medio-lungo termine a tasso non agevolato da altre Imprese	0,00	0,00	0,00	0,00
E.5.03.09.00.000	Riscossione crediti di medio-lungo termine a tasso non agevolato da Istituzioni Sociali Private	0,00	0,00	0,00	0,00
E.5.03.09.01.000	Riscossione crediti di medio-lungo termine a tasso non agevolato da Istituzioni Sociali Private	0,00	0,00	0,00	0,00
E.5.03.10.00.000	Riscossione crediti di medio-lungo termine a tasso non agevolato dall'Unione Europea e dal Resto del Mondo	0,00	0,00	0,00	0,00
E.5.03.10.01.000	Riscossione crediti di medio-lungo termine a tasso non agevolato dall'Unione Europea	0,00	0,00	0,00	0,00
E.5.03.10.02.000	Riscossione crediti di medio-lungo termine a tasso non agevolato dal Resto del Mondo	0,00	0,00	0,00	0,00
E.5.03.11.00.000	Riscossione crediti sorti a seguito di escussione di garanzie in favore di Amministrazioni Pubbliche	0,00	0,00	0,00	0,00
E.5.03.11.01.000	Riscossione crediti sorti a seguito di escussione di garanzie in favore di Amministrazioni Centrali	0,00	0,00	0,00	0,00
E.5.03.11.02.000	Riscossione crediti sorti a seguito di escussione di garanzie in favore di Amministrazioni Locali	0,00	0,00	0,00	0,00
E.5.03.11.03.000	Riscossione crediti sorti a seguito di escussione di garanzie in favore di Enti di Previdenza	0,00	0,00	0,00	0,00
E.5.03.12.00.000	Riscossione crediti sorti a seguito di escussione di garanzie in favore di Famiglie	0,00	0,00	0,00	0,00
E.5.03.12.01.000	Riscossione crediti sorti a seguito di escussione di garanzie in favore di Famiglie	0,00	0,00	0,00	0,00
E.5.03.13.00.000	Riscossione crediti sorti a seguito di escussione di garanzie in favore di Imprese	0,00	0,00	0,00	0,00
E.5.03.13.01.000	Riscossione crediti sorti a seguito di escussione di garanzie in favore di imprese controllate	0,00	0,00	0,00	0,00
E.5.03.13.02.000	Riscossione crediti sorti a seguito di escussione di garanzie in favore di altre imprese partecipate	0,00	0,00	0,00	0,00
E.5.03.13.03.000	Riscossione crediti sorti a seguito di escussione di garanzie in favore della Cassa Depositi e Prestiti - SPA	0,00	0,00	0,00	0,00
E.5.03.13.99.000	Riscossione crediti sorti a seguito di escussione di garanzie in favore di altre Imprese	0,00	0,00	0,00	0,00
E.5.03.14.00.000	Riscossione crediti sorti a seguito di escussione di garanzie in favore di Istituzioni Sociali Private	0,00	0,00	0,00	0,00

CODIFICA DEL PIANO DEI CONTI	DENOMINAZIONE VOCE del PIANO DEI CONTI	COMPETENZA		CASSA	
		PREVISIONI	RISULTATI	PREVISIONI	RISULTATI
E.5.03.14.01.000	Riscossione crediti sorti a seguito di escussione di garanzie in favore di Istituzioni Sociali Private	0,00	0,00	0,00	0,00
E.5.03.15.00.000	Riscossione crediti sorti a seguito di escussione di garanzie in favore dell'Unione Europea e del Resto del Mondo	0,00	0,00	0,00	0,00
E.5.03.15.01.000	Riscossione crediti sorti a seguito di escussione di garanzie in favore dell'Unione Europea	0,00	0,00	0,00	0,00
E.5.03.15.02.000	Riscossione crediti sorti a seguito di escussione di garanzie in favore del Resto del Mondo	0,00	0,00	0,00	0,00
E.5.04.00.00.000	Altre entrate per riduzione di attività finanziarie	0,00	0,00	0,00	0,00
E.5.04.01.00.000	Altre entrate per riduzione di altre attività finanziarie verso Amministrazioni Pubbliche	0,00	0,00	0,00	0,00
E.5.04.01.01.000	Altre entrate per riduzione di altre attività finanziarie verso Amministrazioni Centrali	0,00	0,00	0,00	0,00
E.5.04.01.02.000	Altre entrate per riduzione di altre attività finanziarie verso Amministrazioni Locali	0,00	0,00	0,00	0,00
E.5.04.01.03.000	Altre entrate per riduzione di altre attività finanziarie verso Enti di Previdenza	0,00	0,00	0,00	0,00
E.5.04.02.00.000	Altre entrate per riduzione di altre attività finanziarie verso Famiglie	0,00	0,00	0,00	0,00
E.5.04.02.01.000	Altre entrate per riduzione di altre attività finanziarie verso Famiglie	0,00	0,00	0,00	0,00
E.5.04.03.00.000	Altre entrate per riduzione di altre attività finanziarie verso Imprese	0,00	0,00	0,00	0,00
E.5.04.03.01.000	Altre entrate per riduzione di altre attività finanziarie verso imprese controllate	0,00	0,00	0,00	0,00
E.5.04.03.02.000	Altre entrate per riduzione di altre attività finanziarie verso altre imprese partecipate	0,00	0,00	0,00	0,00
E.5.04.03.03.000	Altre entrate per riduzione di altre attività finanziarie verso Cassa Depositi e Prestiti	0,00	0,00	0,00	0,00
E.5.04.03.99.000	Altre entrate per riduzione di altre attività finanziarie verso altre Imprese	0,00	0,00	0,00	0,00
E.5.04.04.00.000	Altre entrate per riduzione di altre attività finanziarie verso Istituzioni Sociali Private	0,00	0,00	0,00	0,00
E.5.04.04.01.000	Altre entrate per riduzione di altre attività finanziarie verso Istituzioni Sociali Private	0,00	0,00	0,00	0,00
E.5.04.05.00.000	Altre entrate per riduzione di altre attività finanziarie verso Unione Europea e Resto del Mondo	0,00	0,00	0,00	0,00
E.5.04.05.01.000	Altre entrate per riduzione di altre attività finanziarie verso Unione Europea	0,00	0,00	0,00	0,00
E.5.04.05.02.000	Altre entrate per riduzione di altre attività finanziarie verso Resto del Mondo	0,00	0,00	0,00	0,00
E.5.04.06.00.000	Prelievi dai conti di tesoreria statale diversi dalla Tesoreria Unica	0,00	0,00	0,00	0,00
E.5.04.06.01.000	Prelievi dai conti di tesoreria statale diversi dalla Tesoreria Unica	0,00	0,00	0,00	0,00
E.5.04.07.00.000	Prelievi da depositi bancari	0,00	0,00	0,00	0,00
E.5.04.07.01.000	Prelievi da depositi bancari	0,00	0,00	0,00	0,00
E.5.04.08.00.000	Entrate da derivati di ammortamento	0,00	0,00	0,00	0,00

CODIFICA DEL PIANO DEI CONTI	DENOMINAZIONE VOCE del PIANO DEI CONTI	COMPETENZA		CASSA	
		PREVISIONI	RISULTATI	PREVISIONI	RISULTATI
E.5.04.08.01.000	Entrate da derivati di ammortamento	0,00	0,00	0,00	0,00
E.6.00.00.00.000	Accensione Prestiti	0,00	0,00	0,00	0,00
E.6.01.00.00.000	Emissione di titoli obbligazionari	0,00	0,00	0,00	0,00
E.6.01.01.00.000	Emissioni titoli obbligazionari a breve termine	0,00	0,00	0,00	0,00
E.6.01.01.01.000	Emissione di titoli obbligazionari a breve termine in valuta domestica	0,00	0,00	0,00	0,00
E.6.01.01.02.000	Emissione di titoli obbligazionari a breve termine in valuta estera	0,00	0,00	0,00	0,00
E.6.01.02.00.000	Emissioni titoli obbligazionari a medio-lungo termine	0,00	0,00	0,00	0,00
E.6.01.02.01.000	Emissione di titoli obbligazionari a medio-lungo termine in valuta domestica	0,00	0,00	0,00	0,00
E.6.01.02.02.000	Emissione di titoli obbligazionari a medio-lungo termine in valuta estera	0,00	0,00	0,00	0,00
E.6.02.00.00.000	Accensione prestiti a breve termine	0,00	0,00	0,00	0,00
E.6.02.01.00.000	Finanziamenti a breve termine	0,00	0,00	0,00	0,00
E.6.02.01.01.000	Finanziamenti a breve termine da Amministrazioni Centrali	0,00	0,00	0,00	0,00
E.6.02.01.02.000	Finanziamenti a breve termine da Amministrazioni Locali	0,00	0,00	0,00	0,00
E.6.02.01.03.000	Finanziamenti a breve termine da Enti previdenziali	0,00	0,00	0,00	0,00
E.6.02.01.04.000	Finanziamenti a breve termine da Imprese	0,00	0,00	0,00	0,00
E.6.02.01.99.000	Finanziamenti a breve termine da altri soggetti	0,00	0,00	0,00	0,00
E.6.02.02.00.000	Anticipazioni	0,00	0,00	0,00	0,00
E.6.02.02.01.000	Anticipazioni a titolo oneroso	0,00	0,00	0,00	0,00
E.6.02.02.02.000	Anticipazioni a titolo non oneroso	0,00	0,00	0,00	0,00
E.6.03.00.00.000	Accensione mutui e altri finanziamenti a medio lungo termine	0,00	0,00	0,00	0,00
E.6.03.01.00.000	Finanziamenti a medio lungo termine	0,00	0,00	0,00	0,00
E.6.03.01.01.000	Accensione mutui e altri finanziamenti a medio lungo termine da Amministrazioni Centrali	0,00	0,00	0,00	0,00
E.6.03.01.02.000	Accensione mutui e altri finanziamenti a medio lungo termine da Amministrazioni Locali	0,00	0,00	0,00	0,00
E.6.03.01.03.000	Accensione mutui e altri finanziamenti a medio lungo termine da Enti previdenziali	0,00	0,00	0,00	0,00
E.6.03.01.04.000	Accensione mutui e altri finanziamenti a medio lungo termine da Imprese	0,00	0,00	0,00	0,00
E.6.03.01.05.000	Accensione mutui e altri finanziamenti a medio lungo termine da altri soggetti con controparte residente	0,00	0,00	0,00	0,00

CODIFICA DEL PIANO DEI CONTI	DENOMINAZIONE VOCE del PIANO DEI CONTI	COMPETENZA		CASSA	
		PREVISIONI	RISULTATI	PREVISIONI	RISULTATI
E.6.03.01.06.000	Accensione mutui e altri finanziamenti a medio lungo termine da altri soggetti con controparte non residente	0,00	0,00	0,00	0,00
E.6.03.02.00.000	Accensione prestiti da attualizzazione Contributi Pluriennali	0,00	0,00	0,00	0,00
E.6.03.02.01.000	Accensione prestiti da attualizzazione Contributi Pluriennali	0,00	0,00	0,00	0,00
E.6.03.03.00.000	Accensione prestiti a seguito di escussione di garanzie	0,00	0,00	0,00	0,00
E.6.03.03.01.000	Accensione prestiti concessi da Amministrazioni centrali a seguito di escussione di garanzie	0,00	0,00	0,00	0,00
E.6.03.03.02.000	Accensione prestiti concessi da Amministrazioni locali assunti a seguito di escussione di garanzie	0,00	0,00	0,00	0,00
E.6.03.03.03.000	Accensione prestiti concessi da enti di previdenza a seguito di escussione di garanzie	0,00	0,00	0,00	0,00
E.6.03.03.04.000	Accensione prestiti concessi da imprese a seguito di escussione di garanzie	0,00	0,00	0,00	0,00
E.6.03.03.99.000	Accensione prestiti concessi da altri soggetti a seguito di escussione di garanzie	0,00	0,00	0,00	0,00
E.6.04.00.00.000	Altre forme di indebitamento	0,00	0,00	0,00	0,00
E.6.04.01.00.000	Accensione prestiti - Buoni postali	0,00	0,00	0,00	0,00
E.6.04.01.01.000	Accensione prestiti - Buoni postali	0,00	0,00	0,00	0,00
E.6.04.02.00.000	Accensione Prestiti - Leasing finanziario	0,00	0,00	0,00	0,00
E.6.04.02.01.000	Accensione Prestiti - Leasing finanziario	0,00	0,00	0,00	0,00
E.6.04.03.00.000	Accensione Prestiti - Operazioni di cartolarizzazione	0,00	0,00	0,00	0,00
E.6.04.03.01.000	Accensione Prestiti - Operazioni di cartolarizzazione finanziaria	0,00	0,00	0,00	0,00
E.6.04.03.02.000	Accensione Prestiti - Operazioni di cartolarizzazione immobiliare	0,00	0,00	0,00	0,00
E.6.04.04.00.000	Accensione Prestiti - Derivati	0,00	0,00	0,00	0,00
E.6.04.04.01.000	Accensione Prestiti - Derivati	0,00	0,00	0,00	0,00
E.6.05.00.00.000	Entrate da destinare al Fondo di ammortamento titoli	0,00	0,00	0,00	0,00
E.6.05.01.00.000	Erogazioni liberali a favore del Fondo per l'ammortamento dei titoli di Stato	0,00	0,00	0,00	0,00
E.6.05.01.01.000	Erogazioni liberali a favore del Fondo per l'ammortamento dei titoli di Stato	0,00	0,00	0,00	0,00
E.6.05.02.00.000	Altre entrate da destinare al Fondo di ammortamento titoli	0,00	0,00	0,00	0,00
E.6.05.02.01.000	Altre entrate da destinare al Fondo di ammortamento titoli	0,00	0,00	0,00	0,00
E.7.00.00.00.000	Anticipazioni da istituto tesoriere/cassiere	1.000.000,00	0,00	1.000.000,00	0,00
E.7.01.00.00.000	Anticipazioni da istituto tesoriere/cassiere	1.000.000,00	0,00	1.000.000,00	0,00

CODIFICA DEL PIANO DEI CONTI	DENOMINAZIONE VOCE del PIANO DEI CONTI	COMPETENZA		CASSA	
		PREVISIONI	RISULTATI	PREVISIONI	RISULTATI
E.7.01.01.00.000	Anticipazioni da istituto tesoriere/cassiere	1.000.000,00	0,00	1.000.000,00	0,00
E.7.01.01.01.000	Anticipazioni da istituto tesoriere/cassiere	1.000.000,00	0,00	1.000.000,00	0,00
E.8.00.00.00.000	Premi di emissione di titoli emessi dall'amministrazione	0,00	0,00	0,00	0,00
E.8.01.00.00.000	Premi di emissione di titoli emessi dall'amministrazione	0,00	0,00	0,00	0,00
E.8.01.01.00.000	Premi di emissione di titoli emessi dall'amministrazione	0,00	0,00	0,00	0,00
E.8.01.01.01.000	Premi di emissione di titoli emessi dall'amministrazione	0,00	0,00	0,00	0,00
E.9.00.00.00.000	Entrate per conto terzi e partite di giro	1.810.000,00	1.208.542,46	1.810.202,23	1.172.049,87
E.9.01.00.00.000	Entrate per partite di giro	1.290.000,00	1.049.612,73	1.290.000,00	1.047.991,71
E.9.01.01.00.000	Altre ritenute	750.000,00	693.323,57	750.000,00	693.290,57
E.9.01.01.01.000	Ritenuta del 4% sui contributi pubblici	0,00	0,00	0,00	0,00
E.9.01.01.02.000	Ritenute per scissione contabile IVA (split payment)	750.000,00	693.323,57	750.000,00	693.290,57
E.9.01.01.99.000	Altre ritenute n.a.c.	0,00	0,00	0,00	0,00
E.9.01.02.00.000	Ritenute su redditi da lavoro dipendente	470.000,00	349.166,12	470.000,00	348.330,17
E.9.01.02.01.000	Ritenute erariali su redditi da lavoro dipendente per conto terzi	300.000,00	235.206,07	300.000,00	234.370,12
E.9.01.02.02.000	Ritenute previdenziali e assistenziali su redditi da lavoro dipendente per conto terzi	160.000,00	110.490,56	160.000,00	110.490,56
E.9.01.02.99.000	Altre ritenute al personale dipendente per conto di terzi	10.000,00	3.469,49	10.000,00	3.469,49
E.9.01.03.00.000	Ritenute su redditi da lavoro autonomo	0,00	0,00	0,00	0,00
E.9.01.03.01.000	Ritenute erariali su redditi da lavoro autonomo per conto terzi	0,00	0,00	0,00	0,00
E.9.01.03.02.000	Ritenute previdenziali e assistenziali su redditi da lavoro autonomo per conto terzi	0,00	0,00	0,00	0,00
E.9.01.03.99.000	Altre ritenute al personale con contratto di lavoro autonomo per conto di terzi	0,00	0,00	0,00	0,00
E.9.01.04.00.000	Finanziamento della gestione sanitaria dalla gestione ordinaria della Regione	0,00	0,00	0,00	0,00
E.9.01.04.01.000	Finanziamento regionale aggiuntivo sanità - per equilibri di sistema	0,00	0,00	0,00	0,00
E.9.01.04.02.000	Finanziamento regionale aggiuntivo sanità - quota manovra per equilibri di sistema	0,00	0,00	0,00	0,00
E.9.01.04.99.000	Finanziamento regionale aggiuntivo sanità n.a.c.	0,00	0,00	0,00	0,00
E.9.01.99.00.000	Altre entrate per partite di giro	70.000,00	7.123,04	70.000,00	6.370,97
E.9.01.99.01.000	Entrate a seguito di spese non andate a buon fine	20.000,00	4.459,34	20.000,00	4.459,34
E.9.01.99.02.000	Anticipazioni sanità della tesoreria statale	0,00	0,00	0,00	0,00

CODIFICA DEL PIANO DEI CONTI	DENOMINAZIONE VOCE del PIANO DEI CONTI	COMPETENZA		CASSA	
		PREVISIONI	RISULTATI	PREVISIONI	RISULTATI
E.9.01.99.03.000	Rimborso di fondi economali e carte aziendali	50.000,00	2.663,70	50.000,00	1.911,63
E.9.01.99.04.000	Reintegro disponibilità dal conto sanità al conto non sanità della Regione	0,00	0,00	0,00	0,00
E.9.01.99.05.000	Reintegro disponibilità dal conto non sanità al conto sanità della Regione	0,00	0,00	0,00	0,00
E.9.01.99.06.000	Entrate derivanti dalla gestione degli incassi vincolati degli enti locali	0,00	0,00	0,00	0,00
E.9.01.99.99.000	Altre entrate per partite di giro diverse	0,00	0,00	0,00	0,00
E.9.02.00.00.000	Entrate per conto terzi	520.000,00	158.929,73	520.202,23	124.058,16
E.9.02.01.00.000	Rimborsi per acquisto di beni e servizi per conto terzi	470.000,00	156.429,73	470.000,00	121.558,16
E.9.02.01.01.000	Rimborso per acquisti di beni per conto di terzi	0,00	0,00	0,00	0,00
E.9.02.01.02.000	Rimborso per acquisto di servizi per conto di terzi	470.000,00	156.429,73	470.000,00	121.558,16
E.9.02.02.00.000	Trasferimenti da Amministrazioni pubbliche per operazioni conto terzi	0,00	0,00	0,00	0,00
E.9.02.02.01.000	Trasferimenti da Amministrazioni Centrali per operazioni conto terzi	0,00	0,00	0,00	0,00
E.9.02.02.02.000	Trasferimenti da Amministrazioni Locali per operazioni conto terzi	0,00	0,00	0,00	0,00
E.9.02.02.03.000	Trasferimenti da Enti di Previdenza per operazioni conto terzi	0,00	0,00	0,00	0,00
E.9.02.03.00.000	Trasferimenti da altri settori per operazioni conto terzi	0,00	0,00	0,00	0,00
E.9.02.03.01.000	Trasferimenti da Famiglie per operazioni conto terzi	0,00	0,00	0,00	0,00
E.9.02.03.02.000	Trasferimenti da Imprese per operazioni conto terzi	0,00	0,00	0,00	0,00
E.9.02.03.03.000	Trasferimenti da Istituzioni Sociali Private per operazioni conto terzi	0,00	0,00	0,00	0,00
E.9.02.03.04.000	Trasferimenti dall'Unione Europea e dal Resto del Mondo per operazioni conto terzi	0,00	0,00	0,00	0,00
E.9.02.04.00.000	Depositi di/presso terzi	50.000,00	2.500,00	50.000,00	2.500,00
E.9.02.04.01.000	Costituzione di depositi cauzionali o contrattuali di terzi	50.000,00	2.500,00	50.000,00	2.500,00
E.9.02.04.02.000	Restituzione di depositi cauzionali o contrattuali presso terzi	0,00	0,00	0,00	0,00
E.9.02.05.00.000	Riscossione imposte e tributi per conto terzi	0,00	0,00	0,00	0,00
E.9.02.05.01.000	Riscossione di imposte di natura corrente per conto di terzi	0,00	0,00	0,00	0,00
E.9.02.05.02.000	Riscossione di imposte in conto capitale per conto di terzi	0,00	0,00	0,00	0,00
E.9.02.99.00.000	Altre entrate per conto terzi	0,00	0,00	202,23	0,00
E.9.02.99.99.000	Altre entrate per conto terzi	0,00	0,00	202,23	0,00

CODIFICA DEL PIANO DEI CONTI	DENOMINAZIONE VOCE del PIANO DEI CONTI	COMPETENZA		CASSA	
		PREVISIONI	RISULTATI	PREVISIONI	RISULTATI
	SPESE	15.476.522,48	10.752.051,39	14.697.021,46	11.070.302,81
U.1.00.00.00.000	Spese correnti	6.835.960,08	5.853.411,10	7.267.304,30	5.760.276,06
U.1.01.00.00.000	Redditi da lavoro dipendente	1.264.971,24	1.208.309,88	1.289.497,41	1.188.450,85
U.1.01.01.00.000	Retribuzioni lorde	997.931,70	946.941,23	989.111,55	931.543,09
U.1.01.01.01.000	Retribuzioni in denaro	989.931,70	940.465,36	981.111,55	925.745,42
U.1.01.01.02.000	Altre spese per il personale	8.000,00	6.475,87	8.000,00	5.797,67
U.1.01.02.00.000	Contributi sociali a carico dell'ente	267.039,54	261.368,65	300.385,86	256.907,76
U.1.01.02.01.000	Contributi sociali effettivi a carico dell'ente	262.889,54	257.282,48	296.235,86	252.821,59
U.1.01.02.02.000	Altri contributi sociali	4.150,00	4.086,17	4.150,00	4.086,17
U.1.02.00.00.000	Imposte e tasse a carico dell'ente	105.543,70	92.882,01	113.779,06	92.609,65
U.1.02.01.00.000	Imposte, tasse e proventi assimilati a carico dell'ente	105.543,70	92.882,01	113.779,06	92.609,65
U.1.02.01.01.000	Imposta regionale sulle attività produttive (IRAP)	74.043,70	62.700,49	82.249,06	62.803,13
U.1.02.01.02.000	Imposta di registro e di bollo	0,00	0,00	0,00	0,00
U.1.02.01.03.000	Imposta comunale sulla pubblicità e diritto sulle pubbliche affissioni	0,00	0,00	0,00	0,00
U.1.02.01.04.000	Tributo speciale per il deposito in discarica dei rifiuti solidi	0,00	0,00	0,00	0,00
U.1.02.01.05.000	Tributo funzione tutela e protezione ambiente	0,00	0,00	0,00	0,00
U.1.02.01.06.000	Tassa e/o tariffa smaltimento rifiuti solidi urbani	13.565,00	13.565,00	13.565,00	13.565,00
U.1.02.01.07.000	Tassa e/o canone occupazione spazi e aree pubbliche	0,00	0,00	0,00	0,00
U.1.02.01.08.000	Tassa sulle emissioni di anidride solforosa	0,00	0,00	0,00	0,00
U.1.02.01.09.000	Tassa di circolazione dei veicoli a motore (tassa automobilistica)	2.950,00	2.794,25	2.950,00	2.794,25
U.1.02.01.10.000	Imposta sul reddito delle persone giuridiche (ex IRPEG)	0,00	0,00	0,00	0,00
U.1.02.01.11.000	Imposta comunale sugli immobili (ICI)	0,00	0,00	0,00	0,00
U.1.02.01.12.000	Imposta Municipale Propria	0,00	0,00	0,00	0,00
U.1.02.01.13.000	Imposta sulle plusvalenze da cessione di attività finanziarie	0,00	0,00	0,00	0,00
U.1.02.01.14.000	Tributi sulle successioni e donazioni	0,00	0,00	0,00	0,00
U.1.02.01.99.000	Imposte, tasse e proventi assimilati a carico dell'ente n.a.c.	14.985,00	13.822,27	15.015,00	13.447,27

CODIFICA DEL PIANO DEI CONTI	DENOMINAZIONE VOCE del PIANO DEI CONTI	COMPETENZA		CASSA	
		PREVISIONI	RISULTATI	PREVISIONI	RISULTATI
U.1.03.00.00.000	Acquisto di beni e servizi	3.779.085,08	3.554.251,00	4.620.684,13	3.433.193,84
U.1.03.01.00.000	Acquisto di beni	154.290,00	134.965,61	181.461,52	126.464,20
U.1.03.01.01.000	Giornali, riviste e pubblicazioni	2.790,00	1.951,59	3.224,32	2.066,91
U.1.03.01.02.000	Altri beni di consumo	151.500,00	133.014,02	178.237,20	124.397,29
U.1.03.01.03.000	Flora e Fauna	0,00	0,00	0,00	0,00
U.1.03.01.04.000	Armi e materiale per usi militari, ordine pubblico, sicurezza	0,00	0,00	0,00	0,00
U.1.03.01.05.000	Medicinali e altri beni di consumo sanitario	0,00	0,00	0,00	0,00
U.1.03.02.00.000	Acquisto di servizi	3.624.795,08	3.419.285,39	4.439.222,61	3.306.729,64
U.1.03.02.01.000	Organi e incarichi istituzionali dell'amministrazione	104.200,00	91.960,96	108.656,00	92.404,80
U.1.03.02.02.000	Organizzazione eventi, pubblicità e servizi per trasferta	20.480,00	15.742,95	24.149,00	15.846,81
U.1.03.02.03.000	Aggi di riscossione	50.899,73	45.800,00	69.476,30	11.053,07
U.1.03.02.04.000	Acquisto di servizi per formazione e addestramento del personale dell'ente	7.210,00	4.346,06	8.058,00	5.398,94
U.1.03.02.05.000	Utenze e canoni	782.910,00	729.809,28	943.559,66	730.048,87
U.1.03.02.06.000	Canoni per Progetti in Partenariato Pubblico-Privato	0,00	0,00	0,00	0,00
U.1.03.02.07.000	Utilizzo di beni di terzi	29.486,82	25.547,94	46.318,40	25.261,00
U.1.03.02.08.000	Leasing operativo	0,00	0,00	0,00	0,00
U.1.03.02.09.000	Manutenzione ordinaria e riparazioni	229.032,00	196.148,54	321.215,71	189.855,06
U.1.03.02.10.000	Consulenze	0,00	0,00	800,00	0,00
U.1.03.02.11.000	Prestazioni professionali e specialistiche	112.907,26	72.412,65	132.303,19	77.501,98
U.1.03.02.12.000	Lavoro flessibile, quota LSU e acquisto di servizi da agenzie di lavoro interinale	0,00	0,00	0,00	0,00
U.1.03.02.13.000	Servizi ausiliari per il funzionamento dell'ente	99.490,00	95.869,98	119.299,25	88.198,67
U.1.03.02.14.000	Servizi di ristorazione	0,00	0,00	0,00	0,00
U.1.03.02.15.000	Contratti di servizio pubblico	1.833.500,27	1.824.088,91	2.239.593,03	1.743.323,34
U.1.03.02.16.000	Servizi amministrativi	28.370,00	20.931,28	42.503,61	25.456,26
U.1.03.02.17.000	Servizi finanziari	8.000,00	2.393,48	8.741,95	2.570,28
U.1.03.02.18.000	Servizi sanitari	3.000,00	3.000,00	6.000,00	6.000,00
U.1.03.02.19.000	Servizi informatici e di telecomunicazioni	63.400,00	57.444,44	82.503,92	59.469,34

CODIFICA DEL PIANO DEI CONTI	DENOMINAZIONE VOCE del PIANO DEI CONTI	COMPETENZA		CASSA	
		PREVISIONI	RISULTATI	PREVISIONI	RISULTATI
U.1.03.02.99.000	Altri servizi	251.909,00	233.788,92	286.044,59	234.341,22
U.1.04.00.00.000	Trasferimenti correnti	585.360,00	564.919,94	749.545,46	603.945,32
U.1.04.01.00.000	Trasferimenti correnti a Amministrazioni Pubbliche	305.570,00	317.113,09	437.951,54	364.080,61
U.1.04.01.01.000	Trasferimenti correnti a Amministrazioni Centrali	13.600,00	13.465,36	14.711,06	10.487,99
U.1.04.01.02.000	Trasferimenti correnti a Amministrazioni Locali	291.970,00	303.647,73	423.240,48	353.592,62
U.1.04.01.03.000	Trasferimenti correnti a Enti di Previdenza	0,00	0,00	0,00	0,00
U.1.04.01.04.000	Trasferimenti correnti a organismi interni e/o unità locali della amministrazione	0,00	0,00	0,00	0,00
U.1.04.02.00.000	Trasferimenti correnti a Famiglie	43.000,00	39.515,33	52.838,84	42.387,31
U.1.04.02.01.000	Interventi previdenziali	0,00	0,00	0,00	0,00
U.1.04.02.02.000	Interventi assistenziali	10.000,00	0,00	18.682,93	0,00
U.1.04.02.03.000	Borse di studio, dottorati di ricerca e contratti di formazione specialistica area medica	0,00	0,00	0,00	0,00
U.1.04.02.04.000	Trasferimenti correnti a famiglie per vincite	0,00	0,00	0,00	0,00
U.1.04.02.05.000	Altri trasferimenti a famiglie	33.000,00	39.515,33	34.155,91	42.387,31
U.1.04.03.00.000	Trasferimenti correnti a Imprese	93.640,00	88.975,00	110.325,00	73.930,00
U.1.04.03.01.000	Trasferimenti correnti a imprese controllate	0,00	0,00	0,00	0,00
U.1.04.03.02.000	Trasferimenti correnti a altre imprese partecipate	0,00	0,00	0,00	0,00
U.1.04.03.99.000	Trasferimenti correnti a altre imprese	93.640,00	88.975,00	110.325,00	73.930,00
U.1.04.04.00.000	Trasferimenti correnti a Istituzioni Sociali Private	143.150,00	119.316,52	148.430,08	123.547,40
U.1.04.04.01.000	Trasferimenti correnti a Istituzioni Sociali Private	143.150,00	119.316,52	148.430,08	123.547,40
U.1.04.05.00.000	Trasferimenti correnti versati all'Unione Europea e al Resto del Mondo	0,00	0,00	0,00	0,00
U.1.04.05.01.000	Trasferimenti correnti alla UE - quota Risorse Proprie Tradizionali	0,00	0,00	0,00	0,00
U.1.04.05.02.000	Trasferimenti correnti alla UE - quota Risorse IVA	0,00	0,00	0,00	0,00
U.1.04.05.03.000	Trasferimenti correnti alla UE - quota Risorse RNL	0,00	0,00	0,00	0,00
U.1.04.05.04.000	Trasferimenti correnti al Resto del Mondo	0,00	0,00	0,00	0,00
U.1.04.05.99.000	Altri Trasferimenti correnti alla UE	0,00	0,00	0,00	0,00
U.1.05.00.00.000	Trasferimenti di tributi	0,00	0,00	0,00	0,00
U.1.05.01.00.000	Trasferimenti di tributi a titolo di devoluzioni	0,00	0,00	0,00	0,00

CODIFICA DEL PIANO DEI CONTI	DENOMINAZIONE VOCE del PIANO DEI CONTI	COMPETENZA		CASSA	
		PREVISIONI	RISULTATI	PREVISIONI	RISULTATI
U.1.05.01.01.000	Imposta sul valore aggiunto (IVA) sugli scambi interni	0,00	0,00	0,00	0,00
U.1.05.01.02.000	Imposta sul valore aggiunto (IVA) sulle importazioni	0,00	0,00	0,00	0,00
U.1.05.01.03.000	Accisa sull'energia elettrica	0,00	0,00	0,00	0,00
U.1.05.01.04.000	Accisa sui prodotti energetici	0,00	0,00	0,00	0,00
U.1.05.01.05.000	Imposta di registro	0,00	0,00	0,00	0,00
U.1.05.01.06.000	Imposta di bollo	0,00	0,00	0,00	0,00
U.1.05.01.07.000	Imposta ipotecaria	0,00	0,00	0,00	0,00
U.1.05.01.08.000	Accisa sull'alcool e le bevande alcoliche	0,00	0,00	0,00	0,00
U.1.05.01.09.000	Accisa sui tabacchi	0,00	0,00	0,00	0,00
U.1.05.01.10.000	Imposta di consumo su oli lubrificanti e bitumi di petrolio	0,00	0,00	0,00	0,00
U.1.05.01.11.000	Imposta unica sui concorsi pronostici e sulle scommesse	0,00	0,00	0,00	0,00
U.1.05.01.12.000	Proventi da lotto, lotterie e altri giochi	0,00	0,00	0,00	0,00
U.1.05.01.13.000	Addizionale regionale sui canoni per le utenze di acque pubbliche	0,00	0,00	0,00	0,00
U.1.05.01.14.000	Altre imposte sostitutive n.a.c.	0,00	0,00	0,00	0,00
U.1.05.01.15.000	Ritenute sugli interessi e su altri redditi da capitale	0,00	0,00	0,00	0,00
U.1.05.01.16.000	Ritenute e imposte sostitutive sugli utili distribuiti dalle società di capitali	0,00	0,00	0,00	0,00
U.1.05.01.17.000	Altre ritenute n.a.c.	0,00	0,00	0,00	0,00
U.1.05.01.18.000	Imposte sul reddito delle persone fisiche	0,00	0,00	0,00	0,00
U.1.05.01.19.000	Imposte sul reddito delle società (ex IRPEG)	0,00	0,00	0,00	0,00
U.1.05.01.20.000	Imposta sulle plusvalenze da cessione di attività finanziarie	0,00	0,00	0,00	0,00
U.1.05.01.21.000	Imposte su assicurazione vita	0,00	0,00	0,00	0,00
U.1.05.01.99.000	Altri tributi trasferiti a titolo di devoluzioni	0,00	0,00	0,00	0,00
U.1.05.02.00.000	Compartecipazioni di tributi a Amministrazioni Locali non destinate al finanziamento della spesa sanitaria	0,00	0,00	0,00	0,00
U.1.05.02.01.000	Compartecipazione IVA a Regioni - non Sanità	0,00	0,00	0,00	0,00
U.1.05.02.02.000	Compartecipazione al bollo auto a Province	0,00	0,00	0,00	0,00
U.1.05.02.03.000	Compartecipazione IVA a Comuni	0,00	0,00	0,00	0,00

CODIFICA DEL PIANO DEI CONTI	DENOMINAZIONE VOCE del PIANO DEI CONTI	COMPETENZA		CASSA	
		PREVISIONI	RISULTATI	PREVISIONI	RISULTATI
U.1.05.02.04.000	Compartecipazione IRPEF ai Comuni	0,00	0,00	0,00	0,00
U.1.05.02.05.000	Tributo provinciale deposito in discarica dei rifiuti solidi	0,00	0,00	0,00	0,00
U.1.05.02.97.000	Altre compartecipazioni di imposte a Regioni non destinati al finanziamento della spesa sanitaria	0,00	0,00	0,00	0,00
U.1.05.02.98.000	Altre compartecipazioni alle Province	0,00	0,00	0,00	0,00
U.1.05.02.99.000	Altre compartecipazioni a Comuni	0,00	0,00	0,00	0,00
U.1.05.03.00.000	Trasferimenti di tributi a Amministrazioni Locali per finanziamento spesa sanitaria	0,00	0,00	0,00	0,00
U.1.05.03.01.000	Compartecipazione IVA - Sanità	0,00	0,00	0,00	0,00
U.1.05.03.99.000	Altre compartecipazioni a titolo di finanziamento della spesa sanitaria	0,00	0,00	0,00	0,00
U.1.06.00.00.000	Fondi perequativi	0,00	0,00	0,00	0,00
U.1.06.01.00.000	Fondi perequativi	0,00	0,00	0,00	0,00
U.1.06.01.01.000	Trasferimenti ad Amministrazioni Locali - Fondi perequativi	0,00	0,00	0,00	0,00
U.1.07.00.00.000	Interessi passivi	156.950,00	156.380,33	156.950,00	156.380,33
U.1.07.01.00.000	Interessi passivi su titoli obbligazionari a breve termine	0,00	0,00	0,00	0,00
U.1.07.01.01.000	Interessi passivi su titoli obbligazionari a breve termine in valuta domestica	0,00	0,00	0,00	0,00
U.1.07.01.02.000	Interessi passivi su titoli obbligazionari a breve termine in valuta estera	0,00	0,00	0,00	0,00
U.1.07.02.00.000	Interessi passivi su titoli obbligazionari a medio-lungo termine	0,00	0,00	0,00	0,00
U.1.07.02.01.000	Interessi passivi su titoli obbligazionari a medio-lungo termine in valuta domestica	0,00	0,00	0,00	0,00
U.1.07.02.02.000	Interessi passivi su titoli obbligazionari a medio-lungo termine in valuta estera	0,00	0,00	0,00	0,00
U.1.07.03.00.000	Interessi passivi su buoni postali	0,00	0,00	0,00	0,00
U.1.07.03.01.000	Interessi passivi su buoni postali	0,00	0,00	0,00	0,00
U.1.07.04.00.000	Interessi su finanziamenti a breve termine	0,00	0,00	0,00	0,00
U.1.07.04.01.000	Interessi passivi a Amministrazioni Centrali su finanziamenti a breve termine	0,00	0,00	0,00	0,00
U.1.07.04.02.000	Interessi passivi a Amministrazioni Locali su finanziamenti a breve termine	0,00	0,00	0,00	0,00
U.1.07.04.03.000	Interessi passivi a Enti previdenziali su finanziamenti a breve termine	0,00	0,00	0,00	0,00
U.1.07.04.04.000	Interessi passivi a Imprese su finanziamenti a breve termine	0,00	0,00	0,00	0,00
U.1.07.04.05.000	Interessi passivi su finanziamenti a breve termine ad altri soggetti	0,00	0,00	0,00	0,00
U.1.07.05.00.000	Interessi su Mutui e altri finanziamenti a medio lungo termine	156.950,00	156.380,33	156.950,00	156.380,33

CODIFICA DEL PIANO DEI CONTI	DENOMINAZIONE VOCE del PIANO DEI CONTI	COMPETENZA		CASSA	
		PREVISIONI	RISULTATI	PREVISIONI	RISULTATI
U.1.07.05.01.000	Interessi passivi ad Amministrazioni Centrali su mutui e altri finanziamenti a medio lungo termine	0,00	0,00	0,00	0,00
U.1.07.05.02.000	Interessi passivi a Amministrazioni Locali su mutui e altri finanziamenti a medio lungo termine	0,00	0,00	0,00	0,00
U.1.07.05.03.000	Interessi passivi a Enti previdenziali su mutui e altri finanziamenti a medio lungo termine	0,00	0,00	0,00	0,00
U.1.07.05.04.000	Interessi passivi su finanziamenti a medio lungo termine a Imprese	156.950,00	156.380,33	156.950,00	156.380,33
U.1.07.05.05.000	Interessi passivi su mutui e altri finanziamenti a medio lungo termine ad altri soggetti	0,00	0,00	0,00	0,00
U.1.07.05.06.000	Interessi passivi per Attualizzazione Contributi Pluriennali	0,00	0,00	0,00	0,00
U.1.07.06.00.000	Altri interessi passivi	0,00	0,00	0,00	0,00
U.1.07.06.01.000	Interessi su derivati	0,00	0,00	0,00	0,00
U.1.07.06.02.000	Interessi di mora	0,00	0,00	0,00	0,00
U.1.07.06.03.000	Interessi su conti della tesoreria dello Stato o di altre Amministrazioni pubbliche	0,00	0,00	0,00	0,00
U.1.07.06.04.000	Interessi passivi su anticipazioni di tesoreria degli istituti tesorerieri/cassieri	0,00	0,00	0,00	0,00
U.1.07.06.05.000	Interessi passivi su operazioni di leasing finanziario	0,00	0,00	0,00	0,00
U.1.07.06.06.000	Interessi passivi per operazioni di cartolarizzazione	0,00	0,00	0,00	0,00
U.1.07.06.99.000	Altri interessi passivi diversi	0,00	0,00	0,00	0,00
U.1.08.00.00.000	Altre spese per redditi da capitale	0,00	0,00	0,00	0,00
U.1.08.01.00.000	Utili e avanzi distribuiti in uscita	0,00	0,00	0,00	0,00
U.1.08.01.01.000	Utili e avanzi distribuiti a imprese controllate	0,00	0,00	0,00	0,00
U.1.08.01.02.000	Utili e avanzi distribuiti a altre imprese partecipate	0,00	0,00	0,00	0,00
U.1.08.01.99.000	Utili e avanzi distribuiti a altri soggetti	0,00	0,00	0,00	0,00
U.1.08.02.00.000	Diritti reali di godimento e servitù onerose	0,00	0,00	0,00	0,00
U.1.08.02.01.000	Diritti reali di godimento e servitù onerose	0,00	0,00	0,00	0,00
U.1.08.99.00.000	Altre spese per redditi da capitale n.a.c.	0,00	0,00	0,00	0,00
U.1.08.99.01.000	Oneri finanziari derivanti dalla estinzione anticipata di prestiti	0,00	0,00	0,00	0,00
U.1.08.99.99.000	Altre spese per redditi da capitale n.a.c.	0,00	0,00	0,00	0,00
U.1.09.00.00.000	Rimborsi e poste correttive delle entrate	31.810,00	22.067,72	66.961,24	30.341,33
U.1.09.01.00.000	Rimborsi per spese di personale (comando, distacco, fuori ruolo, convenzioni, ecc.)	12.310,00	12.310,00	13.032,24	322,61
U.1.09.01.01.000	Rimborsi per spese di personale (comando, distacco, fuori ruolo, convenzioni, ecc.)	12.310,00	12.310,00	13.032,24	322,61

CODIFICA DEL PIANO DEI CONTI	DENOMINAZIONE VOCE del PIANO DEI CONTI	COMPETENZA		CASSA	
		PREVISIONI	RISULTATI	PREVISIONI	RISULTATI
U.1.09.02.00.000	Rimborsi di imposte in uscita	19.150,00	9.453,92	53.579,00	29.714,92
U.1.09.02.01.000	Rimborsi di imposte e tasse di natura corrente	19.150,00	9.453,92	53.579,00	29.714,92
U.1.09.02.02.000	Rimborsi di imposte in conto capitale in uscita	0,00	0,00	0,00	0,00
U.1.09.03.00.000	Rimborsi di trasferimenti all'Unione Europea	0,00	0,00	0,00	0,00
U.1.09.03.01.000	Rimborsi di trasferimenti all'Unione Europea	0,00	0,00	0,00	0,00
U.1.09.99.00.000	Altri Rimborsi di parte corrente di somme non dovute o incassate in eccesso	350,00	303,80	350,00	303,80
U.1.09.99.01.000	Rimborsi di parte corrente ad Amministrazioni Centrali di somme non dovute o incassate in eccesso	0,00	0,00	0,00	0,00
U.1.09.99.02.000	Rimborsi di parte corrente ad Amministrazioni Locali di somme non dovute o incassate in eccesso	0,00	0,00	0,00	0,00
U.1.09.99.03.000	Rimborsi di parte corrente a Enti Previdenziali di somme non dovute o incassate in eccesso	0,00	0,00	0,00	0,00
U.1.09.99.04.000	Rimborsi di parte corrente a Famiglie di somme non dovute o incassate in eccesso	0,00	0,00	0,00	0,00
U.1.09.99.05.000	Rimborsi di parte corrente a Imprese di somme non dovute o incassate in eccesso	350,00	303,80	350,00	303,80
U.1.09.99.06.000	Rimborsi di parte corrente a Istituzioni Sociali Private di somme non dovute o incassate in eccesso	0,00	0,00	0,00	0,00
U.1.10.00.00.000	Altre spese correnti	912.240,06	254.600,22	269.887,00	255.354,74
U.1.10.01.00.000	Fondi di riserva e altri accantonamenti	546.478,00	0,00	0,00	0,00
U.1.10.01.01.000	Fondo di riserva	24.478,00	0,00	0,00	0,00
U.1.10.01.02.000	Fondo speciali	0,00	0,00	0,00	0,00
U.1.10.01.03.000	Fondo crediti di dubbia e difficile esazione di parte corrente	510.500,00	0,00	0,00	0,00
U.1.10.01.04.000	Fondo rinnovi contrattuali	11.500,00	0,00	0,00	0,00
U.1.10.01.05.000	Accantonamenti al fondo perdite società ed enti partecipati	0,00	0,00	0,00	0,00
U.1.10.01.99.000	Altri fondi e accantonamenti	0,00	0,00	0,00	0,00
U.1.10.02.00.000	Fondo pluriennale vincolato	98.272,06	0,00	0,00	0,00
U.1.10.02.01.000	Fondo pluriennale vincolato	98.272,06	0,00	0,00	0,00
U.1.10.03.00.000	Versamenti IVA a debito	44.780,00	44.780,00	46.677,00	45.034,52
U.1.10.03.01.000	Versamenti IVA a debito per le gestioni commerciali	44.780,00	44.780,00	46.677,00	45.034,52
U.1.10.04.00.000	Premi di assicurazione	89.940,00	77.328,31	90.440,00	77.828,31
U.1.10.04.01.000	Premi di assicurazione contro i danni	89.940,00	77.328,31	90.440,00	77.828,31

CODIFICA DEL PIANO DEI CONTI	DENOMINAZIONE VOCE del PIANO DEI CONTI	COMPETENZA		CASSA	
		PREVISIONI	RISULTATI	PREVISIONI	RISULTATI
U.1.10.04.99.000	Altri premi di assicurazione n.a.c.	0,00	0,00	0,00	0,00
U.1.10.05.00.000	Spese dovute a sanzioni, risarcimenti e indennizzi	121.970,00	121.715,50	121.970,00	121.715,50
U.1.10.05.01.000	Spese dovute a sanzioni	250,00	0,00	250,00	0,00
U.1.10.05.02.000	Spese per risarcimento danni	0,00	0,00	0,00	0,00
U.1.10.05.03.000	Spese per indennizzi	121.720,00	121.715,50	121.720,00	121.715,50
U.1.10.05.04.000	Oneri da contenzioso	0,00	0,00	0,00	0,00
U.1.10.05.99.000	Altre spese dovute per irregolarità e illeciti n.a.c.	0,00	0,00	0,00	0,00
U.1.10.99.00.000	Altre spese correnti n.a.c.	10.800,00	10.776,41	10.800,00	10.776,41
U.1.10.99.99.000	Altre spese correnti n.a.c.	10.800,00	10.776,41	10.800,00	10.776,41
U.2.00.00.00.000	Spese in conto capitale	3.862.662,40	1.723.650,47	2.482.446,67	2.148.700,22
U.2.01.00.00.000	Tributi in conto capitale a carico dell'ente	0,00	0,00	0,00	0,00
U.2.01.01.00.000	Tributi in conto capitale a carico dell'ente	0,00	0,00	0,00	0,00
U.2.01.01.01.000	Tributi in conto capitale a carico dell'ente	0,00	0,00	0,00	0,00
U.2.01.99.00.000	Altri tributi in conto capitale	0,00	0,00	0,00	0,00
U.2.01.99.01.000	Altri tributi in conto capitale n.a.c.	0,00	0,00	0,00	0,00
U.2.02.00.00.000	Investimenti fissi lordi e acquisto di terreni	2.266.951,14	1.717.535,47	2.476.131,67	2.142.585,22
U.2.02.01.00.000	Beni materiali	2.196.298,10	1.646.999,94	2.350.349,89	2.052.105,71
U.2.02.01.01.000	Mezzi di trasporto ad uso civile, di sicurezza e ordine pubblico	81.518,43	81.018,43	78.060,00	64.730,00
U.2.02.01.02.000	Mezzi di trasporto ad uso militare	0,00	0,00	0,00	0,00
U.2.02.01.03.000	Mobili e arredi	0,00	0,00	0,00	0,00
U.2.02.01.04.000	Impianti e macchinari	66.258,80	50.603,47	80.821,32	21.557,30
U.2.02.01.05.000	Attrezzature	52.045,80	50.252,35	64.061,40	48.577,64
U.2.02.01.06.000	Macchine per ufficio	0,00	0,00	0,00	0,00
U.2.02.01.07.000	Hardware	27.203,00	25.346,96	33.210,98	15.405,18
U.2.02.01.08.000	Armi	0,00	0,00	0,00	0,00
U.2.02.01.09.000	Beni immobili	1.921.216,60	1.383.304,84	2.048.055,47	1.833.798,51
U.2.02.01.10.000	Beni immobili di valore culturale, storico ed artistico	13.000,00	9.160,98	11.400,00	9.160,98

CODIFICA DEL PIANO DEI CONTI	DENOMINAZIONE VOCE del PIANO DEI CONTI	COMPETENZA		CASSA	
		PREVISIONI	RISULTATI	PREVISIONI	RISULTATI
U.2.02.01.11.000	Oggetti di valore	0,00	0,00	0,00	0,00
U.2.02.01.99.000	Altri beni materiali	35.055,47	47.312,91	34.740,72	58.876,10
U.2.02.02.00.000	Terreni e beni materiali non prodotti	20.000,00	19.890,89	31.468,00	25.328,67
U.2.02.02.01.000	Terreni	20.000,00	19.890,89	31.468,00	25.328,67
U.2.02.02.02.000	Patrimonio naturale non prodotto	0,00	0,00	0,00	0,00
U.2.02.03.00.000	Beni immateriali	50.653,04	50.644,64	94.313,78	65.150,84
U.2.02.03.01.000	Avviamento	0,00	0,00	0,00	0,00
U.2.02.03.02.000	Software	0,00	0,00	9.997,90	9.997,90
U.2.02.03.03.000	Brevetti	0,00	0,00	0,00	0,00
U.2.02.03.04.000	Opere dell'ingegno e Diritti d'autore	0,00	0,00	0,00	0,00
U.2.02.03.05.000	Incarichi professionali per la realizzazione di investimenti	1.015,04	1.015,04	17.637,99	0,00
U.2.02.03.06.000	Manutenzione straordinaria su beni di terzi	0,00	0,00	0,00	0,00
U.2.02.03.99.000	Spese di investimento per beni immateriali n.a.c.	49.638,00	49.629,60	66.677,89	55.152,94
U.2.02.04.00.000	Beni materiali acquisiti mediante operazioni di leasing finanziario	0,00	0,00	0,00	0,00
U.2.02.04.01.000	Mezzi di trasporto ad uso civile, di sicurezza e ordine pubblico acquisiti mediante operazioni di leasing finanziario	0,00	0,00	0,00	0,00
U.2.02.04.02.000	Mezzi di trasporto ad uso militare acquisiti mediante operazioni di leasing finanziario	0,00	0,00	0,00	0,00
U.2.02.04.03.000	Mobili e arredi acquisiti mediante operazioni di leasing finanziario	0,00	0,00	0,00	0,00
U.2.02.04.04.000	Impianti e macchinari acquisiti mediante operazioni di leasing finanziario	0,00	0,00	0,00	0,00
U.2.02.04.05.000	Attrezzature scientifiche e sanitarie acquisite mediante operazioni di leasing finanziario	0,00	0,00	0,00	0,00
U.2.02.04.06.000	Macchine per ufficio acquisite mediante operazioni di leasing finanziario	0,00	0,00	0,00	0,00
U.2.02.04.07.000	Hardware acquisito mediante operazioni di leasing finanziario	0,00	0,00	0,00	0,00
U.2.02.04.08.000	Armi acquisite mediante operazioni di leasing finanziario	0,00	0,00	0,00	0,00
U.2.02.04.09.000	Beni immobili acquisiti mediante operazioni di leasing finanziario	0,00	0,00	0,00	0,00
U.2.02.04.10.000	Oggetti di valore acquisiti mediante operazioni di leasing finanziario	0,00	0,00	0,00	0,00
U.2.02.04.99.000	Altri beni materiali acquisiti mediante operazioni di leasing finanziario	0,00	0,00	0,00	0,00
U.2.02.05.00.000	Terreni e beni materiali non prodotti acquisiti mediante operazioni di leasing finanziario	0,00	0,00	0,00	0,00

CODIFICA DEL PIANO DEI CONTI	DENOMINAZIONE VOCE del PIANO DEI CONTI	COMPETENZA		CASSA	
		PREVISIONI	RISULTATI	PREVISIONI	RISULTATI
U.2.02.05.01.000	Terreni acquisiti mediante operazioni di leasing finanziario	0,00	0,00	0,00	0,00
U.2.02.06.00.000	Beni immateriali acquisiti mediante operazioni di leasing finanziario	0,00	0,00	0,00	0,00
U.2.02.06.01.000	Software acquisito mediante operazioni di leasing finanziario	0,00	0,00	0,00	0,00
U.2.02.06.02.000	Brevetti acquisiti mediante operazioni di leasing finanziario	0,00	0,00	0,00	0,00
U.2.02.06.03.000	Opere dell'ingegno e Diritti d'autore acquisiti mediante operazioni di leasing finanziario	0,00	0,00	0,00	0,00
U.2.02.06.99.000	Beni immateriali n.a.c. acquisiti mediante operazioni di leasing finanziario	0,00	0,00	0,00	0,00
U.2.03.00.00.000	Contributi agli investimenti	8.315,00	6.115,00	6.315,00	6.115,00
U.2.03.01.00.000	Contributi agli investimenti a Amministrazioni pubbliche	0,00	0,00	0,00	0,00
U.2.03.01.01.000	Contributi agli investimenti a Amministrazioni Centrali	0,00	0,00	0,00	0,00
U.2.03.01.02.000	Contributi agli investimenti a Amministrazioni Locali	0,00	0,00	0,00	0,00
U.2.03.01.03.000	Contributi agli investimenti a Enti di Previdenza	0,00	0,00	0,00	0,00
U.2.03.01.04.000	Contributi agli investimenti interni a organismi interni e/o unità locali della amministrazione	0,00	0,00	0,00	0,00
U.2.03.02.00.000	Contributi agli investimenti a Famiglie	0,00	0,00	0,00	0,00
U.2.03.02.01.000	Contributi agli investimenti a Famiglie	0,00	0,00	0,00	0,00
U.2.03.03.00.000	Contributi agli investimenti a Imprese	6.115,00	6.115,00	6.115,00	6.115,00
U.2.03.03.01.000	Contributi agli investimenti a imprese controllate	0,00	0,00	0,00	0,00
U.2.03.03.02.000	Contributi agli investimenti a altre imprese partecipate	6.115,00	6.115,00	6.115,00	6.115,00
U.2.03.03.03.000	Contributi agli investimenti a altre Imprese	0,00	0,00	0,00	0,00
U.2.03.04.00.000	Contributi agli investimenti a Istituzioni Sociali Private	2.200,00	0,00	200,00	0,00
U.2.03.04.01.000	Contributi agli investimenti a Istituzioni Sociali Private	2.200,00	0,00	200,00	0,00
U.2.03.05.00.000	Contributi agli investimenti all'Unione Europea e al Resto del Mondo	0,00	0,00	0,00	0,00
U.2.03.05.01.000	Contributi agli investimenti all'Unione Europea	0,00	0,00	0,00	0,00
U.2.03.05.02.000	Contributi agli investimenti al Resto del Mondo	0,00	0,00	0,00	0,00
U.2.04.00.00.000	Altri trasferimenti in conto capitale	0,00	0,00	0,00	0,00
U.2.04.01.00.000	Altri trasferimenti in conto capitale per assunzione di debiti di amministrazioni pubbliche	0,00	0,00	0,00	0,00
U.2.04.01.01.000	Altri trasferimenti in conto capitale per assunzione di debiti di Amministrazioni Centrali	0,00	0,00	0,00	0,00
U.2.04.01.02.000	Altri trasferimenti in conto capitale per assunzione di debiti di Amministrazioni Locali	0,00	0,00	0,00	0,00

CODIFICA DEL PIANO DEI CONTI	DENOMINAZIONE VOCE del PIANO DEI CONTI	COMPETENZA		CASSA	
		PREVISIONI	RISULTATI	PREVISIONI	RISULTATI
U.2.04.01.03.000	Altri trasferimenti in conto capitale per assunzione di debiti di Enti di Previdenza	0,00	0,00	0,00	0,00
U.2.04.01.04.000	Altri trasferimenti in conto capitale per assunzione di debiti di organismi interni e/o unità locali della amministrazione	0,00	0,00	0,00	0,00
U.2.04.02.00.000	Altri trasferimenti in conto capitale per assunzione di debiti di Famiglie	0,00	0,00	0,00	0,00
U.2.04.02.01.000	Altri trasferimenti in conto capitale per assunzione di debiti di Famiglie	0,00	0,00	0,00	0,00
U.2.04.03.00.000	Altri trasferimenti in conto capitale per assunzione di debiti di Imprese	0,00	0,00	0,00	0,00
U.2.04.03.01.000	Altri trasferimenti in conto capitale per assunzione di debiti di imprese controllate	0,00	0,00	0,00	0,00
U.2.04.03.02.000	Altri trasferimenti in conto capitale per assunzione di debiti di altre imprese partecipate	0,00	0,00	0,00	0,00
U.2.04.03.03.000	Altri trasferimenti in conto capitale per assunzione di debiti di altre Imprese	0,00	0,00	0,00	0,00
U.2.04.04.00.000	Altri trasferimenti in conto capitale per assunzione di debiti di Istituzioni Sociali Private	0,00	0,00	0,00	0,00
U.2.04.04.01.000	Altri trasferimenti in conto capitale per assunzione di debiti di Istituzioni Sociali Private	0,00	0,00	0,00	0,00
U.2.04.05.00.000	Altri trasferimenti in conto capitale per assunzione di debiti dell'Unione Europea e del Resto del Mondo	0,00	0,00	0,00	0,00
U.2.04.05.01.000	Altri trasferimenti in conto capitale per assunzione di debiti dell'Unione Europea	0,00	0,00	0,00	0,00
U.2.04.05.02.000	Altri trasferimenti in conto capitale per assunzione di debiti del Resto del Mondo	0,00	0,00	0,00	0,00
U.2.04.06.00.000	Altri trasferimenti in conto capitale per cancellazione di crediti verso amministrazioni pubbliche	0,00	0,00	0,00	0,00
U.2.04.06.01.000	Altri trasferimenti in conto capitale per cancellazione di crediti verso Amministrazioni Centrali	0,00	0,00	0,00	0,00
U.2.04.06.02.000	Altri trasferimenti in conto capitale per cancellazione di crediti verso Amministrazioni Locali	0,00	0,00	0,00	0,00
U.2.04.06.03.000	Altri trasferimenti in conto capitale per cancellazione di crediti verso Enti di Previdenza	0,00	0,00	0,00	0,00
U.2.04.06.04.000	Altri trasferimenti in conto capitale per cancellazione di crediti verso organismi interni e/o unità locali della amministrazione	0,00	0,00	0,00	0,00
U.2.04.07.00.000	Altri trasferimenti in conto capitale per cancellazione di crediti verso Famiglie	0,00	0,00	0,00	0,00
U.2.04.07.01.000	Altri trasferimenti in conto capitale per cancellazione di crediti verso Famiglie	0,00	0,00	0,00	0,00
U.2.04.08.00.000	Altri trasferimenti in conto capitale per cancellazione di crediti verso Imprese	0,00	0,00	0,00	0,00
U.2.04.08.01.000	Altri trasferimenti in conto capitale per cancellazione di crediti verso imprese controllate	0,00	0,00	0,00	0,00
U.2.04.08.02.000	Altri trasferimenti in conto capitale per cancellazione di crediti verso altre imprese partecipate	0,00	0,00	0,00	0,00
U.2.04.08.03.000	Altri trasferimenti in conto capitale per cancellazione di crediti verso altre Imprese	0,00	0,00	0,00	0,00
U.2.04.09.00.000	Altri trasferimenti in conto capitale per cancellazione di crediti verso Istituzioni Sociali Private	0,00	0,00	0,00	0,00
U.2.04.09.01.000	Altri trasferimenti in conto capitale per cancellazione di crediti verso Istituzioni Sociali Private	0,00	0,00	0,00	0,00

CODIFICA DEL PIANO DEI CONTI	DENOMINAZIONE VOCE del PIANO DEI CONTI	COMPETENZA		CASSA	
		PREVISIONI	RISULTATI	PREVISIONI	RISULTATI
U.2.04.10.00.000	Altri trasferimenti in conto capitale per cancellazione di crediti verso Unione Europea e Resto del Mondo	0,00	0,00	0,00	0,00
U.2.04.10.01.000	Altri trasferimenti in conto capitale per cancellazione di crediti verso Unione Europea	0,00	0,00	0,00	0,00
U.2.04.10.02.000	Altri trasferimenti in conto capitale per cancellazione di crediti verso Resto del Mondo	0,00	0,00	0,00	0,00
U.2.04.11.00.000	Altri trasferimenti in conto capitale verso amministrazioni pubbliche per escussione di garanzie	0,00	0,00	0,00	0,00
U.2.04.11.01.000	Altri trasferimenti in conto capitale verso Amministrazioni Centrali per escussione di garanzie	0,00	0,00	0,00	0,00
U.2.04.11.02.000	Altri trasferimenti in conto capitale verso Amministrazioni Locali per escussione di garanzie	0,00	0,00	0,00	0,00
U.2.04.11.03.000	Altri trasferimenti in conto capitale verso Enti di Previdenza per escussione di garanzie	0,00	0,00	0,00	0,00
U.2.04.11.04.000	Altri trasferimenti in conto capitale verso organismi interni e/o unità locali della amministrazione per escussione di garanzie	0,00	0,00	0,00	0,00
U.2.04.12.00.000	Altri trasferimenti in conto capitale verso Famiglie per escussione di garanzie	0,00	0,00	0,00	0,00
U.2.04.12.01.000	Altri trasferimenti in conto capitale verso Famiglie per escussione di garanzie	0,00	0,00	0,00	0,00
U.2.04.13.00.000	Altri trasferimenti in conto capitale verso Imprese per escussione di garanzie	0,00	0,00	0,00	0,00
U.2.04.13.01.000	Altri trasferimenti in conto capitale verso imprese controllate per escussione di garanzie	0,00	0,00	0,00	0,00
U.2.04.13.02.000	Altri trasferimenti in conto capitale verso altre imprese partecipate per escussione di garanzie	0,00	0,00	0,00	0,00
U.2.04.13.03.000	Altri trasferimenti in conto capitale verso altre Imprese per escussione di garanzie	0,00	0,00	0,00	0,00
U.2.04.14.00.000	Altri trasferimenti in conto capitale verso Istituzioni Sociali Private per escussione di garanzie	0,00	0,00	0,00	0,00
U.2.04.14.01.000	Altri trasferimenti in conto capitale verso Istituzioni Sociali Private per escussione di garanzie	0,00	0,00	0,00	0,00
U.2.04.15.00.000	Altri trasferimenti in conto capitale verso Unione Europea e Resto del Mondo per escussione di garanzie	0,00	0,00	0,00	0,00
U.2.04.15.01.000	Altri trasferimenti in conto capitale verso Unione Europea per escussione di garanzie	0,00	0,00	0,00	0,00
U.2.04.15.02.000	Altri trasferimenti in conto capitale verso Resto del Mondo per escussione di garanzie	0,00	0,00	0,00	0,00
U.2.04.16.00.000	Trasferimenti in conto capitale erogati a titolo di ripiano disavanzi pregressi ad Amministrazioni pubbliche	0,00	0,00	0,00	0,00
U.2.04.16.01.000	Trasferimenti in conto capitale erogati a titolo di ripiano disavanzi pregressi a Amministrazioni Centrali	0,00	0,00	0,00	0,00
U.2.04.16.02.000	Trasferimenti in conto capitale erogati a titolo di ripiano disavanzi pregressi a Amministrazioni Locali	0,00	0,00	0,00	0,00
U.2.04.16.03.000	Trasferimenti in conto capitale erogati a titolo di ripiano disavanzi pregressi a Enti di Previdenza	0,00	0,00	0,00	0,00
U.2.04.16.99.000	Trasferimenti in conto capitale erogati a titolo di ripiano disavanzi pregressi a organismi interni e/o unità locali della amministrazione	0,00	0,00	0,00	0,00
U.2.04.17.00.000	Trasferimenti in conto capitale erogati a titolo di ripiano disavanzi pregressi a Famiglie	0,00	0,00	0,00	0,00

CODIFICA DEL PIANO DEI CONTI	DENOMINAZIONE VOCE del PIANO DEI CONTI	COMPETENZA		CASSA	
		PREVISIONI	RISULTATI	PREVISIONI	RISULTATI
U.2.04.17.01.000	Trasferimenti in conto capitale erogati a titolo di ripiano disavanzi pregressi a Famiglie	0,00	0,00	0,00	0,00
U.2.04.18.00.000	Trasferimenti in conto capitale erogati a titolo di ripiano disavanzi pregressi a Imprese	0,00	0,00	0,00	0,00
U.2.04.18.01.000	Trasferimenti in conto capitale erogati a titolo di ripiano disavanzi pregressi a imprese controllate	0,00	0,00	0,00	0,00
U.2.04.18.02.000	Trasferimenti in conto capitale erogati a titolo di ripiano disavanzi pregressi a altre imprese partecipate	0,00	0,00	0,00	0,00
U.2.04.18.03.000	Trasferimenti in conto capitale erogati a titolo di ripiano disavanzi pregressi a altre Imprese	0,00	0,00	0,00	0,00
U.2.04.19.00.000	Trasferimenti in conto capitale erogati a titolo di ripiano disavanzi pregressi a Istituzioni Sociali Private	0,00	0,00	0,00	0,00
U.2.04.19.01.000	Trasferimenti in conto capitale erogati a titolo di ripiano disavanzi pregressi a Istituzioni Sociali Private	0,00	0,00	0,00	0,00
U.2.04.20.00.000	Trasferimenti in conto capitale erogati a titolo di ripiano disavanzi pregressi all'Unione Europea e al Resto del Mondo	0,00	0,00	0,00	0,00
U.2.04.20.01.000	Trasferimenti in conto capitale erogati a titolo di ripiano disavanzi pregressi all'Unione Europea	0,00	0,00	0,00	0,00
U.2.04.20.02.000	Trasferimenti in conto capitale erogati a titolo di ripiano disavanzi pregressi al Resto del Mondo	0,00	0,00	0,00	0,00
U.2.04.21.00.000	Altri trasferimenti in conto capitale n.a.c. ad Amministrazioni pubbliche	0,00	0,00	0,00	0,00
U.2.04.21.01.000	Altri trasferimenti in conto capitale n.a.c. a Amministrazioni Centrali	0,00	0,00	0,00	0,00
U.2.04.21.02.000	Altri trasferimenti in conto capitale n.a.c. a Amministrazioni Locali	0,00	0,00	0,00	0,00
U.2.04.21.03.000	Altri trasferimenti in conto capitale n.a.c. a Enti di Previdenza	0,00	0,00	0,00	0,00
U.2.04.21.99.000	Altri trasferimenti in conto capitale n.a.c. a organismi interni e/o unità locali della amministrazione	0,00	0,00	0,00	0,00
U.2.04.22.00.000	Altri trasferimenti in conto capitale n.a.c. a Famiglie	0,00	0,00	0,00	0,00
U.2.04.22.01.000	Altri trasferimenti in conto capitale n.a.c. a Famiglie	0,00	0,00	0,00	0,00
U.2.04.23.00.000	Altri trasferimenti in conto capitale n.a.c. a Imprese	0,00	0,00	0,00	0,00
U.2.04.23.01.000	Altri trasferimenti in conto capitale n.a.c. a imprese controllate	0,00	0,00	0,00	0,00
U.2.04.23.02.000	Altri trasferimenti in conto capitale n.a.c. a altre imprese partecipate	0,00	0,00	0,00	0,00
U.2.04.23.03.000	Altri trasferimenti in conto capitale n.a.c. a altre Imprese	0,00	0,00	0,00	0,00
U.2.04.24.00.000	Altri trasferimenti in conto capitale n.a.c. a Istituzioni Sociali Private	0,00	0,00	0,00	0,00
U.2.04.24.01.000	Altri trasferimenti in conto capitale n.a.c. a Istituzioni Sociali Private	0,00	0,00	0,00	0,00
U.2.04.25.00.000	Altri trasferimenti in conto capitale n.a.c. all'Unione Europea e al Resto del Mondo	0,00	0,00	0,00	0,00
U.2.04.25.01.000	Altri trasferimenti in conto capitale n.a.c. all'Unione Europea	0,00	0,00	0,00	0,00

CODIFICA DEL PIANO DEI CONTI	DENOMINAZIONE VOCE del PIANO DEI CONTI	COMPETENZA		CASSA	
		PREVISIONI	RISULTATI	PREVISIONI	RISULTATI
U.2.04.25.02.000	Altri trasferimenti in conto capitale n.a.c. al Resto del Mondo	0,00	0,00	0,00	0,00
U.2.05.00.00.000	Altre spese in conto capitale	1.587.396,26	0,00	0,00	0,00
U.2.05.01.00.000	Fondi di riserva e altri accantonamenti in c/capitale	0,00	0,00	0,00	0,00
U.2.05.01.01.000	Fondi di riserva in c/capitale	0,00	0,00	0,00	0,00
U.2.05.01.02.000	Fondi speciali c/capitale	0,00	0,00	0,00	0,00
U.2.05.01.99.000	Altri accantonamenti in c/capitale	0,00	0,00	0,00	0,00
U.2.05.02.00.000	Fondi pluriennali vincolati c/capitale	1.587.396,26	0,00	0,00	0,00
U.2.05.02.01.000	Fondi pluriennali vincolati c/capitale	1.587.396,26	0,00	0,00	0,00
U.2.05.03.00.000	Fondo crediti di dubbia e difficile esazione in c/capitale	0,00	0,00	0,00	0,00
U.2.05.03.01.000	Fondo crediti di dubbia e difficile esazione in c/capitale	0,00	0,00	0,00	0,00
U.2.05.04.00.000	Altri rimborsi in conto capitale di somme non dovute o incassate in eccesso	0,00	0,00	0,00	0,00
U.2.05.04.01.000	Rimborsi in conto capitale ad Amministrazioni Centrali di somme non dovute o incassate in eccesso	0,00	0,00	0,00	0,00
U.2.05.04.02.000	Rimborsi in conto capitale ad Amministrazioni Locali di somme non dovute o incassate in eccesso	0,00	0,00	0,00	0,00
U.2.05.04.03.000	Rimborsi in conto capitale a Enti Previdenziali di somme non dovute o incassate in eccesso	0,00	0,00	0,00	0,00
U.2.05.04.04.000	Rimborsi in conto capitale a Famiglie di somme non dovute o incassate in eccesso	0,00	0,00	0,00	0,00
U.2.05.04.05.000	Rimborsi in conto capitale a Imprese di somme non dovute o incassate in eccesso	0,00	0,00	0,00	0,00
U.2.05.04.06.000	Rimborsi in conto capitale a Istituzioni Sociali Private di somme non dovute o incassate in eccesso	0,00	0,00	0,00	0,00
U.2.05.99.00.000	Altre spese in conto capitale n.a.c.	0,00	0,00	0,00	0,00
U.2.05.99.99.000	Altre spese in conto capitale n.a.c.	0,00	0,00	0,00	0,00
U.3.00.00.00.000	Spese per incremento attività finanziarie	0,00	0,00	0,00	0,00
U.3.01.00.00.000	Acquisizioni di attività finanziarie	0,00	0,00	0,00	0,00
U.3.01.01.00.000	Acquisizioni di partecipazioni e conferimenti di capitale	0,00	0,00	0,00	0,00
U.3.01.01.01.000	Acquisizioni di partecipazioni e conferimenti di capitale in imprese incluse nelle Amministrazioni Centrali	0,00	0,00	0,00	0,00
U.3.01.01.02.000	Acquisizioni di partecipazioni e conferimenti di capitale in imprese incluse nelle Amministrazioni Locali	0,00	0,00	0,00	0,00
U.3.01.01.03.000	Acquisizioni di partecipazioni e conferimenti di capitale in altre imprese	0,00	0,00	0,00	0,00
U.3.01.01.04.000	Acquisizioni di partecipazioni e conferimenti di capitale in Istituzioni sociali private - ISP	0,00	0,00	0,00	0,00

CODIFICA DEL PIANO DEI CONTI	DENOMINAZIONE VOCE del PIANO DEI CONTI	COMPETENZA		CASSA	
		PREVISIONI	RISULTATI	PREVISIONI	RISULTATI
U.3.01.01.05.000	Acquisizioni di partecipazioni e conferimenti di capitale in PA incluse nelle Amministrazioni Locali	0,00	0,00	0,00	0,00
U.3.01.02.00.000	Acquisizioni di quote di fondi comuni di investimento	0,00	0,00	0,00	0,00
U.3.01.02.01.000	Acquisizioni di quote di fondi immobiliari	0,00	0,00	0,00	0,00
U.3.01.02.02.000	Acquisizioni di quote di altri fondi comuni di investimento	0,00	0,00	0,00	0,00
U.3.01.03.00.000	Acquisizione di titoli obbligazionari a breve termine	0,00	0,00	0,00	0,00
U.3.01.03.01.000	Acquisizione di titoli obbligazionari a breve termine emessi da Amministrazioni Centrali	0,00	0,00	0,00	0,00
U.3.01.03.02.000	Acquisizione di titoli obbligazionari a breve termine emessi da Amministrazioni Locali	0,00	0,00	0,00	0,00
U.3.01.03.03.000	Acquisizione di titoli obbligazionari a breve termine emessi da imprese residenti	0,00	0,00	0,00	0,00
U.3.01.03.04.000	Acquisizione di titoli obbligazionari a breve termine emessi da soggetti non residenti	0,00	0,00	0,00	0,00
U.3.01.04.00.000	Acquisizione di titoli obbligazionari a medio-lungo termine	0,00	0,00	0,00	0,00
U.3.01.04.01.000	Acquisizione di titoli obbligazionari a medio-lungo emessi da Amministrazioni Centrali	0,00	0,00	0,00	0,00
U.3.01.04.02.000	Acquisizione di titoli obbligazionari a medio-lungo emessi da Amministrazioni Locali	0,00	0,00	0,00	0,00
U.3.01.04.03.000	Acquisizione di titoli obbligazionari a medio-lungo emessi da altri soggetti residenti	0,00	0,00	0,00	0,00
U.3.01.04.04.000	Acquisizione di titoli obbligazionari a medio-lungo emessi da soggetti non residenti	0,00	0,00	0,00	0,00
U.3.02.00.00.000	Concessione crediti di breve termine	0,00	0,00	0,00	0,00
U.3.02.01.00.000	Concessione crediti di breve periodo a tasso agevolato a Amministrazioni Pubbliche	0,00	0,00	0,00	0,00
U.3.02.01.01.000	Concessione crediti di breve periodo a tasso agevolato a Amministrazioni Centrali	0,00	0,00	0,00	0,00
U.3.02.01.02.000	Concessione crediti di breve periodo a tasso agevolato a Amministrazioni Locali	0,00	0,00	0,00	0,00
U.3.02.01.03.000	Concessione crediti di breve periodo a tasso agevolato a Enti di Previdenza	0,00	0,00	0,00	0,00
U.3.02.01.04.000	Concessione crediti di breve periodo a tasso agevolato a organismi interni e/o unità locali dell'amministrazione	0,00	0,00	0,00	0,00
U.3.02.02.00.000	Concessione crediti di breve periodo a tasso agevolato a Famiglie	0,00	0,00	0,00	0,00
U.3.02.02.01.000	Concessione crediti di breve periodo a tasso agevolato a Famiglie	0,00	0,00	0,00	0,00
U.3.02.03.00.000	Concessione crediti di breve periodo a tasso agevolato a Imprese	0,00	0,00	0,00	0,00
U.3.02.03.01.000	Concessione crediti di breve periodo a tasso agevolato a imprese controllate	0,00	0,00	0,00	0,00
U.3.02.03.02.000	Concessione crediti di breve periodo a tasso agevolato a altre imprese partecipate	0,00	0,00	0,00	0,00
U.3.02.03.03.000	Concessione crediti di breve periodo a tasso agevolato alla Cassa Depositi e Prestiti - SPA	0,00	0,00	0,00	0,00

CODIFICA DEL PIANO DEI CONTI	DENOMINAZIONE VOCE del PIANO DEI CONTI	COMPETENZA		CASSA	
		PREVISIONI	RISULTATI	PREVISIONI	RISULTATI
U.3.02.03.04.000	Concessione crediti di breve periodo a tasso agevolato a altre Imprese	0,00	0,00	0,00	0,00
U.3.02.04.00.000	Concessione crediti di breve periodo a tasso agevolato a Istituzioni Sociali Private	0,00	0,00	0,00	0,00
U.3.02.04.01.000	Concessione crediti di breve periodo a tasso agevolato a Istituzioni Sociali Private	0,00	0,00	0,00	0,00
U.3.02.05.00.000	Concessione crediti di breve periodo a tasso agevolato all'Unione Europea e al Resto del Mondo	0,00	0,00	0,00	0,00
U.3.02.05.01.000	Concessione crediti di breve periodo a tasso agevolato all'Unione Europea	0,00	0,00	0,00	0,00
U.3.02.05.02.000	Concessione crediti di breve periodo a tasso agevolato al Resto del Mondo	0,00	0,00	0,00	0,00
U.3.02.06.00.000	Concessione crediti di breve periodo a tasso non agevolato a Amministrazione Pubbliche	0,00	0,00	0,00	0,00
U.3.02.06.01.000	Concessione crediti di breve periodo a tasso non agevolato a Amministrazioni Centrali	0,00	0,00	0,00	0,00
U.3.02.06.02.000	Concessione crediti di breve periodo a tasso non agevolato a Amministrazioni Locali	0,00	0,00	0,00	0,00
U.3.02.06.03.000	Concessione crediti di breve periodo a tasso non agevolato a Enti di Previdenza	0,00	0,00	0,00	0,00
U.3.02.06.04.000	Concessione crediti di breve periodo a tasso non agevolato a organismi interni e/o unità locali dell'amministrazione	0,00	0,00	0,00	0,00
U.3.02.07.00.000	Concessione crediti di breve periodo a tasso non agevolato a Famiglie	0,00	0,00	0,00	0,00
U.3.02.07.01.000	Concessione crediti di breve periodo a tasso non agevolato a Famiglie	0,00	0,00	0,00	0,00
U.3.02.08.00.000	Concessione crediti di breve periodo a tasso non agevolato a Imprese	0,00	0,00	0,00	0,00
U.3.02.08.01.000	Concessione crediti di breve periodo a tasso non agevolato a imprese controllate	0,00	0,00	0,00	0,00
U.3.02.08.02.000	Concessione crediti di breve periodo a tasso non agevolato a altre imprese partecipate	0,00	0,00	0,00	0,00
U.3.02.08.03.000	Concessione crediti di breve periodo a tasso non agevolato alla Cassa Depositi e Prestiti - SPA	0,00	0,00	0,00	0,00
U.3.02.08.04.000	Concessione crediti di breve periodo a tasso non agevolato a altre Imprese	0,00	0,00	0,00	0,00
U.3.02.09.00.000	Concessione crediti di breve periodo a tasso non agevolato a Istituzioni Sociali Private	0,00	0,00	0,00	0,00
U.3.02.09.01.000	Concessione crediti di breve periodo a tasso non agevolato a Istituzioni Sociali Private	0,00	0,00	0,00	0,00
U.3.02.10.00.000	Concessione crediti di breve periodo a tasso non agevolato all'Unione Europea e al Resto del Mondo	0,00	0,00	0,00	0,00
U.3.02.10.01.000	Concessione crediti di breve periodo a tasso non agevolato all'Unione Europea	0,00	0,00	0,00	0,00
U.3.02.10.02.000	Concessione crediti di breve periodo a tasso non agevolato al Resto del Mondo	0,00	0,00	0,00	0,00
U.3.03.00.00.000	Concessione crediti di medio-lungo termine	0,00	0,00	0,00	0,00
U.3.03.01.00.000	Concessione Crediti di medio-lungo termine a tasso agevolato a Amministrazione Pubbliche	0,00	0,00	0,00	0,00
U.3.03.01.01.000	Concessione Crediti di medio-lungo termine a tasso agevolato a Amministrazioni Centrali	0,00	0,00	0,00	0,00

CODIFICA DEL PIANO DEI CONTI	DENOMINAZIONE VOCE del PIANO DEI CONTI	COMPETENZA		CASSA	
		PREVISIONI	RISULTATI	PREVISIONI	RISULTATI
U.3.03.01.02.000	Concessione Crediti di medio-lungo termine a tasso agevolato a Amministrazioni Locali	0,00	0,00	0,00	0,00
U.3.03.01.03.000	Concessione Crediti di medio-lungo termine a tasso agevolato a Enti di Previdenza	0,00	0,00	0,00	0,00
U.3.03.01.04.000	Concessione Crediti di medio-lungo termine a tasso agevolato a organismi interni e/o unità locali dell'amministrazione	0,00	0,00	0,00	0,00
U.3.03.02.00.000	Concessione Crediti di medio-lungo termine a tasso agevolato a Famiglie	0,00	0,00	0,00	0,00
U.3.03.02.01.000	Concessione Crediti di medio-lungo termine a tasso agevolato a Famiglie	0,00	0,00	0,00	0,00
U.3.03.03.00.000	Concessione Crediti di medio-lungo termine a tasso agevolato a Imprese	0,00	0,00	0,00	0,00
U.3.03.03.01.000	Concessione Crediti di medio-lungo termine a tasso agevolato a imprese controllate	0,00	0,00	0,00	0,00
U.3.03.03.02.000	Concessione Crediti di medio-lungo termine a tasso agevolato a altre imprese partecipate	0,00	0,00	0,00	0,00
U.3.03.03.03.000	Concessione Crediti di medio-lungo termine a tasso agevolato alla Cassa Depositi e Prestiti - SPA	0,00	0,00	0,00	0,00
U.3.03.03.04.000	Concessione Crediti di medio-lungo termine a tasso agevolato a altre Imprese	0,00	0,00	0,00	0,00
U.3.03.04.00.000	Concessione Crediti di medio-lungo termine a tasso agevolato a Istituzioni Sociali Private	0,00	0,00	0,00	0,00
U.3.03.04.01.000	Concessione Crediti di medio-lungo termine a tasso agevolato a Istituzioni Sociali Private	0,00	0,00	0,00	0,00
U.3.03.05.00.000	Concessione Crediti di medio-lungo termine a tasso agevolato all'Unione Europea e al Resto del Mondo	0,00	0,00	0,00	0,00
U.3.03.05.01.000	Concessione Crediti di medio-lungo termine a tasso agevolato all'Unione Europea	0,00	0,00	0,00	0,00
U.3.03.05.02.000	Concessione Crediti di medio-lungo termine a tasso agevolato al Resto del Mondo	0,00	0,00	0,00	0,00
U.3.03.06.00.000	Concessione crediti di medio-lungo termine a tasso non agevolato a Amministrazione Pubbliche	0,00	0,00	0,00	0,00
U.3.03.06.01.000	Concessione crediti di medio-lungo termine a tasso non agevolato a Amministrazioni Centrali	0,00	0,00	0,00	0,00
U.3.03.06.02.000	Concessione crediti di medio-lungo termine a tasso non agevolato a Amministrazioni Locali	0,00	0,00	0,00	0,00
U.3.03.06.03.000	Concessione crediti di medio-lungo termine a tasso non agevolato a Enti di Previdenza	0,00	0,00	0,00	0,00
U.3.03.06.04.000	Concessione crediti di medio-lungo termine a tasso non agevolato a organismi interni e/o unità locali dell'amministrazione	0,00	0,00	0,00	0,00
U.3.03.07.00.000	Concessione crediti di medio-lungo termine a tasso non agevolato a Famiglie	0,00	0,00	0,00	0,00
U.3.03.07.01.000	Concessione crediti di medio-lungo termine a tasso non agevolato a Famiglie	0,00	0,00	0,00	0,00
U.3.03.08.00.000	Concessione crediti di medio-lungo termine a tasso non agevolato a Imprese	0,00	0,00	0,00	0,00
U.3.03.08.01.000	Concessione crediti di medio-lungo termine a tasso non agevolato a imprese controllate	0,00	0,00	0,00	0,00
U.3.03.08.02.000	Concessione crediti di medio-lungo termine a tasso non agevolato a altre imprese partecipate	0,00	0,00	0,00	0,00

CODIFICA DEL PIANO DEI CONTI	DENOMINAZIONE VOCE del PIANO DEI CONTI	COMPETENZA		CASSA	
		PREVISIONI	RISULTATI	PREVISIONI	RISULTATI
U.3.03.08.03.000	Concessione crediti di medio-lungo termine a tasso non agevolato alla Cassa Depositi e Prestiti - SPA	0,00	0,00	0,00	0,00
U.3.03.08.04.000	Concessione crediti di medio-lungo termine a tasso non agevolato a altre Imprese	0,00	0,00	0,00	0,00
U.3.03.09.00.000	Concessione crediti di medio-lungo termine a tasso non agevolato a Istituzioni Sociali Private	0,00	0,00	0,00	0,00
U.3.03.09.01.000	Concessione crediti di medio-lungo termine a tasso non agevolato a Istituzioni Sociali Private	0,00	0,00	0,00	0,00
U.3.03.10.00.000	Concessione crediti di medio-lungo termine a tasso non agevolato all'Unione Europea e al Resto del Mondo	0,00	0,00	0,00	0,00
U.3.03.10.01.000	Concessione crediti di medio-lungo termine a tasso non agevolato all'Unione Europea	0,00	0,00	0,00	0,00
U.3.03.10.02.000	Concessione crediti di medio-lungo termine a tasso non agevolato al Resto del Mondo	0,00	0,00	0,00	0,00
U.3.03.11.00.000	Concessione crediti a Amministrazioni Pubbliche a seguito di escussione di garanzie	0,00	0,00	0,00	0,00
U.3.03.11.01.000	Concessione crediti a Amministrazioni Centrali a seguito di escussione di garanzie	0,00	0,00	0,00	0,00
U.3.03.11.02.000	Concessione crediti a Amministrazioni Locali a seguito di escussione di garanzie	0,00	0,00	0,00	0,00
U.3.03.11.03.000	Concessione crediti a Enti di Previdenza a seguito di escussione di garanzie	0,00	0,00	0,00	0,00
U.3.03.12.00.000	Concessione crediti a Famiglie a seguito di escussione di garanzie	0,00	0,00	0,00	0,00
U.3.03.12.01.000	Concessione crediti a Famiglie a seguito di escussione di garanzie	0,00	0,00	0,00	0,00
U.3.03.13.00.000	Concessione crediti a Imprese a seguito di escussione di garanzie	0,00	0,00	0,00	0,00
U.3.03.13.01.000	Concessione crediti a imprese controllate a seguito di escussione di garanzie	0,00	0,00	0,00	0,00
U.3.03.13.02.000	Concessione crediti a altre imprese partecipate a seguito di escussione di garanzie	0,00	0,00	0,00	0,00
U.3.03.13.03.000	Concessione crediti alla Cassa Depositi e Prestiti - SPA a seguito di escussione di garanzie	0,00	0,00	0,00	0,00
U.3.03.13.04.000	Concessione crediti a altre Imprese a seguito di escussione di garanzie	0,00	0,00	0,00	0,00
U.3.03.14.00.000	Concessione crediti a Istituzioni Sociali Private a seguito di escussione di garanzie	0,00	0,00	0,00	0,00
U.3.03.14.01.000	Concessione crediti a Istituzioni Sociali Private a seguito di escussione di garanzie	0,00	0,00	0,00	0,00
U.3.03.15.00.000	Concessione crediti a Unione Europea e del Resto del Mondo a seguito di escussione di garanzie	0,00	0,00	0,00	0,00
U.3.03.15.01.000	Concessione crediti a Unione Europea a seguito di escussione di garanzie	0,00	0,00	0,00	0,00
U.3.03.15.02.000	Concessione crediti a Resto del Mondo a seguito di escussione di garanzie	0,00	0,00	0,00	0,00
U.3.04.00.00.000	Altre spese per incremento di attività finanziarie	0,00	0,00	0,00	0,00
U.3.04.01.00.000	Incremento di altre attività finanziarie verso Amministrazione Pubbliche	0,00	0,00	0,00	0,00
U.3.04.01.01.000	Incremento di altre attività finanziarie verso Amministrazioni Centrali	0,00	0,00	0,00	0,00

CODIFICA DEL PIANO DEI CONTI	DENOMINAZIONE VOCE del PIANO DEI CONTI	COMPETENZA		CASSA	
		PREVISIONI	RISULTATI	PREVISIONI	RISULTATI
U.3.04.01.02.000	Incremento di altre attività finanziarie verso Amministrazioni Locali	0,00	0,00	0,00	0,00
U.3.04.01.03.000	Incremento di altre attività finanziarie verso Enti di Previdenza	0,00	0,00	0,00	0,00
U.3.04.02.00.000	Incremento di altre attività finanziarie verso Famiglie	0,00	0,00	0,00	0,00
U.3.04.02.01.000	Incremento di altre attività finanziarie verso Famiglie	0,00	0,00	0,00	0,00
U.3.04.03.00.000	Incremento di altre attività finanziarie verso Imprese	0,00	0,00	0,00	0,00
U.3.04.03.01.000	Incremento di altre attività finanziarie verso imprese controllate	0,00	0,00	0,00	0,00
U.3.04.03.02.000	Incremento di altre attività finanziarie verso altre imprese partecipate	0,00	0,00	0,00	0,00
U.3.04.03.03.000	Incremento di altre attività finanziarie versolla Cassa Depositi e Prestiti - SPA	0,00	0,00	0,00	0,00
U.3.04.03.04.000	Incremento di altre attività finanziarie verso altre Imprese	0,00	0,00	0,00	0,00
U.3.04.04.00.000	Incremento di altre attività finanziarie verso Istituzioni Sociali Private	0,00	0,00	0,00	0,00
U.3.04.04.01.000	Incremento di altre attività finanziarie verso Istituzioni Sociali Private	0,00	0,00	0,00	0,00
U.3.04.05.00.000	Incremento di altre attività finanziarie verso UE e Resto del Mondo	0,00	0,00	0,00	0,00
U.3.04.05.01.000	Incremento di altre attività finanziarie verso la UE	0,00	0,00	0,00	0,00
U.3.04.05.02.000	Incremento di altre attività finanziarie verso il Resto del Mondo	0,00	0,00	0,00	0,00
U.3.04.06.00.000	Versamenti ai conti di tesoreria statale (da parte dei soggetti non sottoposti al regime di Tesoreria Unica)	0,00	0,00	0,00	0,00
U.3.04.06.01.000	Versamenti ai conti di tesoreria statale (da parte dei soggetti non sottoposti al regime di Tesoreria Unica)	0,00	0,00	0,00	0,00
U.3.04.07.00.000	Versamenti a depositi bancari	0,00	0,00	0,00	0,00
U.3.04.07.01.000	Versamenti a depositi bancari	0,00	0,00	0,00	0,00
U.3.04.08.00.000	Spese da derivato di ammortamento	0,00	0,00	0,00	0,00
U.3.04.08.01.000	Spese da derivato di ammortamento	0,00	0,00	0,00	0,00
U.3.04.09.00.000	Fondo pluriennale vincolato per attività finanziarie	0,00	0,00	0,00	0,00
U.3.04.09.01.000	Fondo pluriennale vincolato per attività finanziarie	0,00	0,00	0,00	0,00
U.4.00.00.00.000	Rimborso Prestiti	1.967.900,00	1.966.447,36	1.967.900,00	1.966.447,36
U.4.01.00.00.000	Rimborso di titoli obbligazionari	0,00	0,00	0,00	0,00
U.4.01.01.00.000	Rimborso di titoli obbligazionari a breve termine	0,00	0,00	0,00	0,00
U.4.01.01.01.000	Rimborso di titoli obbligazionari a breve termine in valuta domestica	0,00	0,00	0,00	0,00

CODIFICA DEL PIANO DEI CONTI	DENOMINAZIONE VOCE del PIANO DEI CONTI	COMPETENZA		CASSA	
		PREVISIONI	RISULTATI	PREVISIONI	RISULTATI
U.4.01.01.02.000	Rimborso di titoli obbligazionari a breve termine in valuta estera	0,00	0,00	0,00	0,00
U.4.01.02.00.000	Rimborso di titoli obbligazionari a medio-lungo termine	0,00	0,00	0,00	0,00
U.4.01.02.01.000	Rimborso di titoli obbligazionari a medio-lungo termine in valuta domestica	0,00	0,00	0,00	0,00
U.4.01.02.02.000	Rimborso di titoli obbligazionari a medio-lungo termine in valuta estera	0,00	0,00	0,00	0,00
U.4.02.00.00.000	Rimborso prestiti a breve termine	0,00	0,00	0,00	0,00
U.4.02.01.00.000	Rimborso Finanziamenti a breve termine	0,00	0,00	0,00	0,00
U.4.02.01.01.000	Rimborso finanziamenti a breve termine a Amministrazioni Centrali	0,00	0,00	0,00	0,00
U.4.02.01.02.000	Rimborso finanziamenti a breve termine a Amministrazioni Locali	0,00	0,00	0,00	0,00
U.4.02.01.03.000	Rimborso finanziamenti a breve termine a Enti previdenziali	0,00	0,00	0,00	0,00
U.4.02.01.04.000	Rimborso finanziamenti a breve termine a Imprese	0,00	0,00	0,00	0,00
U.4.02.01.05.000	Rimborso finanziamenti a breve termine a altri soggetti	0,00	0,00	0,00	0,00
U.4.02.02.00.000	Chiusura Anticipazioni	0,00	0,00	0,00	0,00
U.4.02.02.01.000	Chiusura Anticipazioni a titolo oneroso	0,00	0,00	0,00	0,00
U.4.02.02.02.000	Chiusura Anticipazioni a titolo non oneroso	0,00	0,00	0,00	0,00
U.4.03.00.00.000	Rimborso mutui e altri finanziamenti a medio lungo termine	1.967.900,00	1.966.447,36	1.967.900,00	1.966.447,36
U.4.03.01.00.000	Rimborso Mutui e altri finanziamenti a medio lungo termine	1.967.900,00	1.966.447,36	1.967.900,00	1.966.447,36
U.4.03.01.01.000	Rimborso Mutui e altri finanziamenti a medio lungo termine ad Amministrazioni Centrali	0,00	0,00	0,00	0,00
U.4.03.01.02.000	Rimborso Mutui e altri finanziamenti a medio lungo termine a Amministrazioni Locali	0,00	0,00	0,00	0,00
U.4.03.01.03.000	Rimborso Mutui e altri finanziamenti a medio lungo termine a Enti previdenziali	0,00	0,00	0,00	0,00
U.4.03.01.04.000	Rimborso Mutui e altri finanziamenti a medio lungo termine a Imprese	1.967.900,00	1.966.447,36	1.967.900,00	1.966.447,36
U.4.03.01.05.000	Rimborso Mutui e altri finanziamenti a medio lungo termine ad altri soggetti con controparte residente	0,00	0,00	0,00	0,00
U.4.03.01.06.000	Rimborso Mutui e altri finanziamenti a medio lungo termine ad altri soggetti con controparte non residente	0,00	0,00	0,00	0,00
U.4.03.02.00.000	Rimborso prestiti da attualizzazione Contributi Pluriennali	0,00	0,00	0,00	0,00
U.4.03.02.01.000	Rimborso prestiti da attualizzazione Contributi Pluriennali	0,00	0,00	0,00	0,00
U.4.04.00.00.000	Rimborso di altre forme di indebitamento	0,00	0,00	0,00	0,00
U.4.04.01.00.000	Rimborso prestiti - Buoni postali	0,00	0,00	0,00	0,00

CODIFICA DEL PIANO DEI CONTI	DENOMINAZIONE VOCE del PIANO DEI CONTI	COMPETENZA		CASSA	
		PREVISIONI	RISULTATI	PREVISIONI	RISULTATI
U.4.04.01.01.000	Rimborso prestiti - Buoni postali	0,00	0,00	0,00	0,00
U.4.04.02.00.000	Rimborso Prestiti - Leasing finanziario	0,00	0,00	0,00	0,00
U.4.04.02.01.000	Rimborso Prestiti - Leasing finanziario	0,00	0,00	0,00	0,00
U.4.04.03.00.000	Rimborso Prestiti - Operazioni di cartolarizzazione	0,00	0,00	0,00	0,00
U.4.04.03.01.000	Rimborso Prestiti - Operazioni di cartolarizzazione	0,00	0,00	0,00	0,00
U.4.04.04.00.000	Rimborso prestiti - Derivati	0,00	0,00	0,00	0,00
U.4.04.04.01.000	Rimborso prestiti - Derivati	0,00	0,00	0,00	0,00
U.4.04.05.00.000	Versamenti al Fondo di ammortamento titoli	0,00	0,00	0,00	0,00
U.4.04.05.01.000	Versamenti al Fondo di ammortamento titoli	0,00	0,00	0,00	0,00
U.4.05.00.00.000	Fondi per rimborso prestiti	0,00	0,00	0,00	0,00
U.4.05.01.00.000	Fondo per il D.L. n. 35/2013 e successive modificazioni e rifinanziamenti	0,00	0,00	0,00	0,00
U.4.05.01.01.000	Fondo per il D.L. n. 35/2013 e successive modificazioni e rifinanziamenti	0,00	0,00	0,00	0,00
U.4.05.99.00.000	Altri fondi per rimborso prestiti	0,00	0,00	0,00	0,00
U.4.05.99.99.000	Altri fondi per rimborso prestiti	0,00	0,00	0,00	0,00
U.5.00.00.00.000	Chiusura Anticipazioni ricevute da istituto tesoriere/cassiere	1.000.000,00	0,00	1.000.000,00	0,00
U.5.01.00.00.000	Chiusura Anticipazioni ricevute da istituto tesoriere/cassiere	1.000.000,00	0,00	1.000.000,00	0,00
U.5.01.01.00.000	Chiusura Anticipazioni ricevute da istituto tesoriere/cassiere	1.000.000,00	0,00	1.000.000,00	0,00
U.5.01.01.01.000	Chiusura Anticipazioni ricevute da istituto tesoriere/cassiere	1.000.000,00	0,00	1.000.000,00	0,00
U.6.00.00.00.000	Scarti di emissione di titoli emessi dall'amministrazione	0,00	0,00	0,00	0,00
U.6.01.00.00.000	Scarti di emissione di titoli emessi dall'amministrazione	0,00	0,00	0,00	0,00
U.6.01.01.00.000	Scarti di emissione di titoli emessi dall'amministrazione	0,00	0,00	0,00	0,00
U.6.01.01.01.000	Scarti di emissione di titoli emessi dall'amministrazione	0,00	0,00	0,00	0,00
U.7.00.00.00.000	Uscite per conto terzi e partite di giro	1.810.000,00	1.208.542,46	1.979.370,49	1.194.879,17
U.7.01.00.00.000	Uscite per partite di giro	1.310.000,00	1.051.972,73	1.384.375,95	1.005.764,87
U.7.01.01.00.000	Versamenti di altre ritenute	910.000,00	788.769,60	949.585,31	736.028,20
U.7.01.01.01.000	Versamento della ritenuta del 4% sui contributi pubblici	0,00	0,00	0,00	0,00
U.7.01.01.02.000	Versamento delle ritenute per scissione contabile IVA (split payment)	750.000,00	693.323,57	775.916,09	640.360,15

CODIFICA DEL PIANO DEI CONTI	DENOMINAZIONE VOCE del PIANO DEI CONTI	COMPETENZA		CASSA	
		PREVISIONI	RISULTATI	PREVISIONI	RISULTATI
U.7.01.01.99.000	Versamento di altre ritenute n.a.c.	160.000,00	95.446,03	173.669,22	95.668,05
U.7.01.02.00.000	Versamenti di ritenute su Redditi da lavoro dipendente	310.000,00	253.720,09	343.977,64	260.008,63
U.7.01.02.01.000	Versamenti di ritenute erariali su Redditi da lavoro dipendente riscosse per conto terzi	300.000,00	235.206,07	333.917,19	238.090,57
U.7.01.02.02.000	Versamenti di ritenute previdenziali e assistenziali su Redditi da lavoro dipendente riscosse per conto terzi	0,00	15.044,53	0,00	18.405,30
U.7.01.02.99.000	Altri versamenti di ritenute al personale dipendente per conto di terzi	10.000,00	3.469,49	10.060,45	3.512,76
U.7.01.03.00.000	Versamenti di ritenute su Redditi da lavoro autonomo	0,00	0,00	0,00	0,00
U.7.01.03.01.000	Versamenti di ritenute erariali su Redditi da lavoro autonomo per conto terzi	0,00	0,00	0,00	0,00
U.7.01.03.02.000	Versamenti di ritenute previdenziali e assistenziali su Redditi da lavoro autonomo per conto terzi	0,00	0,00	0,00	0,00
U.7.01.03.99.000	Altri versamenti di ritenute al personale con contratto di lavoro autonomo per conto di terzi	0,00	0,00	0,00	0,00
U.7.01.04.00.000	Trasferimento di risorse dalla gestione ordinaria alla gestione sanitaria della Regione	0,00	0,00	0,00	0,00
U.7.01.04.01.000	Destinazione di risorse regionali per il finanziamento aggiuntivo della Sanità - per equilibri di sistema	0,00	0,00	0,00	0,00
U.7.01.04.02.000	Destinazione di risorse regionali per il finanziamento aggiuntivo della Sanità - quota manovra per equilibri di sistema	0,00	0,00	0,00	0,00
U.7.01.04.99.000	Destinazione di risorse regionali per il finanziamento aggiuntivo della Sanità n.a.c.	0,00	0,00	0,00	0,00
U.7.01.99.00.000	Altre uscite per partite di giro	90.000,00	9.483,04	90.813,00	9.728,04
U.7.01.99.01.000	Spese non andate a buon fine	20.000,00	4.459,34	20.000,00	4.459,34
U.7.01.99.02.000	Chiusura anticipazioni sanità della tesoreria statale	0,00	0,00	0,00	0,00
U.7.01.99.03.000	Costituzione fondi economali e carte aziendali	50.000,00	2.663,70	50.000,00	2.663,70
U.7.01.99.04.000	Integrazione disponibilità dal conto sanità al conto non sanità della Regione	0,00	0,00	0,00	0,00
U.7.01.99.05.000	Integrazione disponibilità dal conto non sanità al conto sanità della Regione	0,00	0,00	0,00	0,00
U.7.01.99.06.000	Uscite derivanti dalla gestione degli incassi vincolati degli enti locali	0,00	0,00	0,00	0,00
U.7.01.99.99.000	Altre uscite per partite di giro n.a.c.	20.000,00	2.360,00	20.813,00	2.605,00
U.7.02.00.00.000	Uscite per conto terzi	500.000,00	156.569,73	594.994,54	189.114,30
U.7.02.01.00.000	Acquisto di beni e servizi per conto terzi	0,00	0,00	0,00	0,00
U.7.02.01.01.000	Acquisto di beni per conto di terzi	0,00	0,00	0,00	0,00
U.7.02.01.02.000	Acquisto di servizi per conto di terzi	0,00	0,00	0,00	0,00
U.7.02.02.00.000	Trasferimenti per conto terzi a Amministrazioni pubbliche	200.000,00	103.564,16	283.916,96	137.108,73

CODIFICA DEL PIANO DEI CONTI	DENOMINAZIONE VOCE del PIANO DEI CONTI	COMPETENZA		CASSA	
		PREVISIONI	RISULTATI	PREVISIONI	RISULTATI
U.7.02.02.01.000	Trasferimenti per conto terzi a Amministrazioni Centrali	200.000,00	103.564,16	283.916,96	137.108,73
U.7.02.02.02.000	Trasferimenti per conto terzi a Amministrazioni Locali	0,00	0,00	0,00	0,00
U.7.02.02.03.000	Trasferimenti per conto terzi a Enti di Previdenza	0,00	0,00	0,00	0,00
U.7.02.03.00.000	Trasferimenti per conto terzi a Altri settori	0,00	0,00	0,00	0,00
U.7.02.03.01.000	Trasferimenti per conto terzi a Famiglie	0,00	0,00	0,00	0,00
U.7.02.03.02.000	Trasferimenti per conto terzi a Imprese	0,00	0,00	0,00	0,00
U.7.02.03.03.000	Trasferimenti per conto terzi a Istituzioni Sociali Private	0,00	0,00	0,00	0,00
U.7.02.03.04.000	Trasferimenti per conto terzi all'Unione Europea e al Resto del Mondo	0,00	0,00	0,00	0,00
U.7.02.04.00.000	Depositi di/presso terzi	50.000,00	2.500,00	60.500,00	1.500,00
U.7.02.04.01.000	Costituzione di depositi cauzionali o contrattuali presso terzi	0,00	0,00	0,00	0,00
U.7.02.04.02.000	Restituzione di depositi cauzionali o contrattuali di terzi	50.000,00	2.500,00	60.500,00	1.500,00
U.7.02.05.00.000	Versamenti di imposte e tributi riscosse per conto terzi	0,00	0,00	0,00	0,00
U.7.02.05.01.000	Versamenti di imposte e tasse di natura corrente riscosse per conto di terzi	0,00	0,00	0,00	0,00
U.7.02.05.02.000	Versamenti di imposte in conto capitale riscosse per conto di terzi	0,00	0,00	0,00	0,00
U.7.02.99.00.000	Altre uscite per conto terzi	250.000,00	50.505,57	250.577,58	50.505,57
U.7.02.99.99.000	Altre uscite per conto terzi n.a.c.	250.000,00	50.505,57	250.577,58	50.505,57